

H O O N I N S I D E



นางแววตา กุลโชตธาดา

ประธานเจ้าหน้าที่สายงานการเงิน (CFO)
บริษัท ที เอส ฟลาวมิลล์ จำกัด (มหาชน) หรือ TMILL

TMILL ยึดมั่น
“สร้างผลตอบแทน”

ให้ผู้ถือหุ้น



ที่ปรึกษา
ชาलगอง ปัทมพงศ์
ภัทธีรา ดิษฐรุ่งธีรเทพ
สาธิต วรรณศิลป์
พิพัฒน์ นวสวัสดิ์
เทวัญ จงกลรอด
ธนพงศ์ มีทอง
ภากร ยิ่งแจ่ม

บรรณาธิการบริหาร
ประสิทธิ์ กรโชคนันต์

หัวหน้าข่าว
อณูภา ศิริรวง

กองบรรณาธิการ
ณภัค ภัทรสุปรีดี

กราฟิก
วิชุดพล นาคสุข
ศิวีลา สอบใหม่
ศักดาจรัส จันทร์นิพนธ์

ติดต่อโฆษณา

คุณนุ้ย
02-276-5976
E-mail :
reporter@hooninise.com

CONTENT

ข่าวจากปก	04
ข่าวบริษัทจดทะเบียน	09
ข่าวการเงิน	17
อินไซด์ Business	24
สรุปการซื้อขาย	25



MAGAZINE HOONINSIDE

new stock aexchange / ipo mai / interview / social biz / tip & more

UOBKayHian

วอร์เรน บัฟเฟตต์ แสดงฝีมือชั้นเทพ ต่อเนื่องกว่า 40 ปี
หากลงทุนกับบัฟเฟตต์เมื่อปี 1979

ด้วยเงิน 1 ล้านบาท (CAGR 21%)
วันนี้จะกลายเป็น 2,249 ล้านบาท

600000.00

551030.00

3M3d

100000.00

00000.00

00000.00

200000.00

100000.00

ถ้าไม่มั่นใจว่าจะชนะ

ทำไม...ไม่โตไปกับเรา

อย่าเสียเวลาอีกเลย !!!

ให้ความมั่นใจของท่าน โตไวเท่าๆ กับเบอร์ 1 ของโลก ติดต่อเราเลย ที่

UTRADE GLOBAL MARKET

TMILL ยึดมั่น สร้างผลตอบแทน ให้ผู้ถือหุ้น



TMILL ยึดมั่นสร้างผลตอบแทนให้ ผถท.

รอบนี้ปันผลระหว่างกาลอัตราหุ้นละ 0.08 บาท รับทรัพย์ 23 พ.ย.66

TMILL เผย 9 เดือนปี 66 มีรายได้จากการจำหน่ายที่ 1,430.75 ล้านบาท ค่ากำไรสุทธิ 56.84 ล้านบาท แม้เผชิญความผันผวนต้นทุน และ ราคาจำหน่ายแป้งสาลีปรับสูงขึ้นมาก พร้อมยึดมั่นสร้างผลตอบแทนให้ผู้ถือหุ้น บอร์ดไฟเขียวปันผลระหว่างกาล อัตราหุ้นละ 0.08 บาท รับทรัพย์ 23 พ.ย. 66

นางแววตา กุลโชตราดา

ประธานเจ้าหน้าที่สายงานการเงิน (CFO)
บริษัท ที เอส ฟลาวมิลล์ จำกัด (มหาชน)

โรงงานโมแป้งสาลีรายใหญ่และมีเทคโนโลยีการผลิตที่ทันสมัยที่สุดในประเทศ เปิดเผยว่า ผลการดำเนินงานของบริษัทฯ ในไตรมาส 3/2566 (สิ้นสุด 30 กันยายน 2566) บริษัทฯ มีกำไรสุทธิ 1.29 ล้านบาท และมีรายได้จากการจำหน่ายลดลงเล็กน้อยมาอยู่ที่ระดับ 505.23 ล้านบาท โดยลดลง 2.7% เมื่อเปรียบเทียบกับงวดเดียวกันของปีก่อนที่ทำได้ 519.41 ล้านบาท

โดยรายได้จากการจำหน่ายแป้งสาลีลดลง 4.2% ส่วนรายได้จากการจำหน่ายรำข้าวสาลีเพิ่มขึ้น 1.4% โดยที่ปริมาณจำหน่ายแป้งสาลีและรำข้าวสาลีเพิ่มขึ้น 7.3% และ 12.4% แต่ราคาจำหน่ายแป้งสาลีและรำข้าวสาลีเฉลี่ยลดลง 11.2% และ 1.1% ตามลำดับ ส่งผลให้อัตรากำไรขั้นต้นในไตรมาส 3/2566 ลดลง 9.1% เมื่อเทียบกับงวดเดียวกันของปีก่อน เนื่องจากจากราคาจำหน่ายแป้งสาลีที่ปรับลดลงถึง 11.2% แต่ต้นทุนปรับเพิ่มขึ้น 0.3% อย่างไรก็ตามในไตรมาส 3/66 นี้ บริษัทฯ มีกำลังการผลิตเฉลี่ยอยู่ที่ 75.44% เพิ่มขึ้น 5.38% เมื่อเทียบกับช่วงเดียวกันปีก่อนที่มีกำลังการผลิตเฉลี่ยอยู่ที่ 70.06%

สำหรับงวด 9 เดือนของปี 2566 บริษัทฯ มี

รายได้จากการจำหน่ายอยู่ที่ 1,430.75 ล้านบาท ลดลง 1.1% เมื่อเปรียบเทียบกับงวดเดียวกันของปีก่อนซึ่งอยู่ที่ 1,446.16 ล้านบาท

โดยที่รายได้จากการจำหน่ายแป้งสาลีลดลง 1.9% ส่วนรายได้จากการจำหน่ายรำข้าวสาลีเพิ่มขึ้น 0.8% ทั้งนี้ มาจากปริมาณจำหน่ายแป้งสาลีและรำข้าวสาลีลดลง 4.0% และ 5.6% ถึงแม้ว่าราคาจำหน่ายแป้งสาลีและรำข้าวสาลีเฉลี่ยจะเพิ่มขึ้น 2.0% และ 12.2% ก็ตาม ขณะนี้อัตรากำไรขั้นต้นลดลง 2.5% เมื่อเทียบกับงวดเดียวกันของปีก่อน เป็นผลมาจากราคาจำหน่ายแป้งสาลีเฉลี่ยที่ปรับเพิ่มขึ้นเพียง 2.0% แต่ต้นทุนเฉลี่ยเพิ่มขึ้นถึง 6.5% ส่งผลให้งวด 9 เดือนแรกปี 2566 บริษัทฯ มีกำไรสุทธิ 56.84 ล้านบาท

ลดลง 34.51 ล้านบาท คิดเป็น 37.8% เมื่อเทียบ



กับช่วงเดียวกันของปีก่อน

ทั้งนี้ภาวะอุตสาหกรรมของตลาดข้าวสาลีและแป้งสาลีในปีที่ผ่านมา ราคาตลาดข้าวสาลีและแป้งสาลีปรับสูงขึ้นมาก แต่ปัจจุบันราคาตลาดข้าวสาลีเริ่มปรับตัวลดลงตั้งแต่ปลายไตรมาส 1 ที่ผ่านมา จึงทำให้บางโรงโม่ทำการเร่งระบายสต็อกข้าวเก่าที่ราคาสูงโดยยอมขายราคาขาดทุน และทำให้ลูกค้าหลายรายนำราคาที่ได้นั้นมาต่อรองกับทางบริษัทฯ

ทั้งนี้ บริษัทฯ จึงจำเป็นต้องลดราคาจำหน่ายแป้งให้ลูกค้าเพื่อรักษาความสัมพันธ์ไว้ ทั้งที่ราคาตลาดที่ลดลงนั้นยังไม่ได้สะท้อนมาถึงต้นทุนในปัจจุบันนี้ จึงทำให้บางสัญญาต้องยอมขายในราคาที่ขาดทุน ส่งผลต่ออัตรากำไรขั้นต้นที่ลดลงตั้งแต่ไตรมาส 2 และลดลงอย่างมากในไตรมาส 3 นี้

อ

อย่างไรก็ตาม บริษัทฯ ยังคงมีผลการดำเนินงานรวมอยู่ในเกณฑ์ที่ดีเมื่อเทียบกับธุรกิจในกลุ่มสินค้าเกษตรด้วยกัน และถึงแม้จะต้องเผชิญกับความผันผวนอย่างรุนแรงของราคาต้นทุน และราคาจำหน่ายแป้ง จนทำให้ผลประกอบการกำไรลดลงก็ตาม แต่ TMILL ก็ยังคงยึดมั่นในการสร้างผลตอบแทนให้กับผู้ถือหุ้นด้วยการประกาศจ่ายเงินปันผลระหว่างกาล จากผลการดำเนินงานตั้งแต่วันที่ 1 มกราคม 2566 ถึงวันที่ 30 มิถุนายน 2566 ให้แก่ผู้ถือหุ้น ในอัตราหุ้นละ 0.08 บาท (แปดสตางค์) รวมจ่ายเงินปันผลทั้งสิ้น 31,893,124.88 บาท

โดยกำหนดการจ่ายเงินปันในวันที่ 23 พฤศจิกายน 2566 พร้อมกันนี้ บริษัทฯ ยังคงดำเนินงานตามกลยุทธ์การพัฒนาธุรกิจอย่างยั่งยืน โดยมีความมุ่งมั่นในการดำเนินธุรกิจให้เติบโตไปพร้อมกับการสร้างคุณค่าทางสังคม และสิ่งแวดล้อมบนพื้นฐานของการกำกับดูแลกิจการที่ดี โดยผนวกแนวทางการพัฒนาอย่างยั่งยืนให้เป็นหนึ่งเดียวกับธุรกิจ ตามวิสัยทัศน์อย่างต่อเนื่อง โดยมีการดำเนินงานตามกลยุทธ์ในไตรมาส 3 ดังนี้



กลยุทธ์ที่ 1

การกำกับดูแลกิจการที่ดีให้เติบโตอย่างยั่งยืน ในไตรมาสนี้ บริษัทฯ ได้รับการประกาศว่าเป็นบริษัทที่ติดอันดับบริษัทจ่ายปันผลดีเด่นต่อเนื่องติดต่อกัน 10 ปีซ้อน ซึ่ง TMILL ติดอันดับที่ 11 จากบริษัทจดทะเบียนในตลาดหลักทรัพย์ทั้งหมด นอกจากนี้ ยังได้รับการประเมินจากโครงการประเมินคุณภาพการจัประชุมสามัญผู้ถือหุ้นของบริษัทจดทะเบียนในตลาดหลักทรัพย์แห่งประเทศไทย ประจำปี 2566 (AGM Checklist) ซึ่งจัดขึ้นโดยสมาคมส่งเสริมผู้ลงทุนไทย และสภาธุรกิจตลาดทุนไทย **โดยในปีนี TMILL ได้รับคะแนนสูงสุด 100 คะแนนเต็ม หรือ “ระดับดีเยี่ยม”**

ซึ่งสะท้อนให้เห็นความตั้งใจของบริษัทฯ ที่ดำเนินธุรกิจโดยมีการกำกับดูแลกิจการที่ดี มีความโปร่งใส ปฏิบัติต่อผู้มีส่วนได้เสียอย่างเท่าเทียมกัน และส่งเสริมให้ผู้ถือหุ้นได้มีส่วนร่วมในการบริหารงาน และ TMILL จะรักษาและพัฒนาประสิทธิภาพการจัประชุมผู้ถือหุ้นให้อยู่ในมาตรฐานที่ดียิ่งขึ้นในทุกปี ส่วนผลการประเมินบริษัทจดทะเบียนที่มีการกำกับดูแลกิจการ บริษัทฯ ได้รับ **คะแนนระดับ 4 ดาว “ดีมาก”** จากสมาคมส่งเสริมสถาบันกรรมการบริษัทไทย (IOD)

ตอกย้ำศักยภาพการดำเนินงานของ บริษัทฯ ที่มุ่งดำเนินธุรกิจให้เติบโตอย่างยั่งยืน โดยคำนึงถึงความรับผิดชอบต่อเศรษฐกิจ สังคม สิ่งแวดล้อม และธรรมาภิบาลและเมื่อวันที่ 6 กันยายน 2566 บริษัทฯ ยังคงเดินทางกิจกรรมพบนักลงทุนสัมพันธ์ในงาน Opportunity Day เพื่อชี้แจงข้อมูลเกี่ยวกับธุรกิจและการดำเนินงานของบริษัทฯ แก่นักวิเคราะห์หลักทรัพย์ นักลงทุน และสื่อมวลชน อย่างสม่ำเสมอ เพื่อสื่อสารข้อมูลฐานะทางการเงินของบริษัทฯ เพิ่มขึ้นอีกช่องทางหนึ่ง



กลยุทธ์ที่ 2

ดำเนินงานด้วยความรับผิดชอบต่อคุณภาพชีวิตและความปลอดภัยของพนักงาน สังคมและชุมชน โดยบริษัทฯ ยังคงมีการฝึกอบรมให้แก่พนักงานอย่างต่อเนื่องเพื่อเป็นการพัฒนาศักยภาพให้แก่พนักงาน จำนวน 3 หลักสูตร ได้แก่

- หลักสูตร Internal Audit IQA (การตรวจติดตามภายใน) GHPs/HACCP/ISO22000/FSSC22000 โดยมีวัตถุประสงค์เพื่อเสริมสร้างศักยภาพของพนักงานผู้ปฏิบัติหน้าที่ควบคุมระบบคุณภาพต่างๆ ของอุตสาหกรรมอาหาร ได้แก่ มาตรฐานGHPs/HACCP/ISO22000/FSSC22000 ทั้งนี้เพื่อสร้างความมั่นใจในความปลอดภัยของผลิตภัณฑ์ ให้แก่ผู้มีส่วนได้เสียตลอดห่วงโซ่อุปทาน ตั้งแต่ผู้ผลิตเบื้องต้นจนถึงผู้บริโภคขั้นสุดท้าย ว่าสามารถป้องกันอันตราย หรือสิ่งปนเปื้อนทางชีวภาพ เคมี และกายภาพของอาหารได้อย่างมีประสิทธิภาพ โดยมีพนักงานที่ปฏิบัติหน้าที่ทั้งหมด เข้าร่วมจำนวน 34 คน
- หลักสูตรการจัดการแมลงและสัตว์พาหะในสถานประกอบการ บริษัทฯ ให้ความสำคัญกับการรักษาสุขอนามัยและความสะอาดซึ่งเป็นสิ่งที่มีความสำคัญเป็นอย่างยิ่งในอุตสาหกรรมอาหารที่มีการแข่งขันสูง นับตั้งแต่ขั้นตอนการผลิต กระบวนการต่าง ๆ ไปจนถึงกระบวนการขายให้แก่ลูกค้า จำเป็นจะต้องมั่นใจว่ากระบวนการต่างๆ เหล่านี้ปราศจากการรบกวนของสัตว์รบกวนที่จะส่งผลกระทบต่อลูกค้า บริษัทฯ จึงได้จัดอบรมเพื่อพัฒนาพนักงานผู้ปฏิบัติงานให้เรียนรู้การวางแผนในการควบคุม กำจัดสัตว์พาหะนำโรค ให้มีประสิทธิภาพมากขึ้นในทุกขั้นตอน การจัดการกับความเสี่ยงในการพบเชื้อจุลินทรีย์ที่มาจากสัตว์พาหะ เช่น Salmonella spp รวมไปถึงการให้คำแนะนำแก่พนักงานต่างๆ เพื่อป้องกันไม่ให้เกิดปัญหาขึ้น โดยมีพนักงานที่ปฏิบัติหน้าที่ทั้งหมด เข้าร่วมจำนวน 36 คน
- หลักสูตรการควบคุมรถโฟล์คลิฟต์อย่างถูกต้องและปลอดภัย โดยการอบรมโฟล์คลิฟท์ เป็นสิ่งที่ต้องปฏิบัติให้ถูกต้องตามกฎหมายในปัจจุบัน ทั้งนี้เนื่องจากรถโฟล์คลิฟท์ มีบทบาทสำคัญต่ออุตสาหกรรมของบริษัทฯ ไม่ว่าจะเป็นการเคลื่อนย้ายหรือจัดเรียงสินค้าที่มีน้ำหนักมาก รวมทั้งยังเป็นการป้องกันอันตรายและโรคที่อาจเกิดจากการทำงานให้แก่พนักงาน มีพนักงานที่ต้องปฏิบัติหน้าที่ในการขับรถโฟล์คลิฟต์ เข้าร่วมจำนวน 15 คน

ในด้านการบริหารจัดการด้านความปลอดภัย ความมั่นคงอาชีวอนามัย และสิ่งแวดล้อม (Safety, Security, Health and Environment Management System – SSHE MS) ในไตรมาส 3 ปี 2566 บริษัทฯ ยังคงรักษาสถิติการเกิดอุบัติเหตุให้เป็น 0 ได้อย่างต่อเนื่องมาเป็นเวลา 2,364 วัน

นอกจากนี้ บริษัทฯ ยังได้ร่วมถวายเทียนพรรษา ร่วมกับชุมชนบริเวณโรงงาน ณ วัดปทุมหลังสนาวาส เพื่อเป็นการสร้างสัมพันธ์กับชุมชน และทอดผ้าป่าโรงเรียนปทุมหลังสนาวาส (รร.วัดสำโรงใต้) เพื่อสนับสนุนการจัดหาสื่อการเรียนรู้ และทุนเพื่อจ้างผู้สอน ให้แก่ โรงเรียนปทุมหลังสนาวาส จำนวน 10,000 บาท



กลยุทธ์ที่ 3

ดำเนินงานด้วยความรับผิดชอบต่อสิ่งแวดล้อม ซึ่งในไตรมาสนี้ บริษัทฯ ได้ประกาศเข้าร่วมโครงการแยกขยะ “ทิ้ง ทุ แทรช” เพื่อให้พนักงานมีความเข้าใจ เล็งเห็นความสำคัญของการแยกขยะและสามารถแยกขยะอย่างถูกต้อง ตั้งแต่ต้นทาง – ปลายทาง และ สร้างความร่วมมือร่วมกันในองค์กรในการลดก๊าซเรือนกระจก

โดยจะเป็นจุดเชื่อมโยงการแยกขยะไปสู่ครัวเรือนของพนักงานและยังดำเนินงานลดก๊าซเรือนกระจกตามแผนงานและหาโอกาสจากการพัฒนาเทคโนโลยี เพิ่มการใช้พลังงานหมุนเวียน และมองหาพลังงานสะอาดรูปแบบใหม่เพื่อนำมาใช้ในพื้นที่ปฏิบัติการ



นางแววตา กล่าวทิ้งท้ายว่า

ภายใต้สถานการณ์ของภาวะอุตสาหกรรมของตลาดข้าวสารีและแป้งสารีที่ปรับสูงขึ้นมากในช่วงที่ผ่านมา ซึ่งเป็นปัจจัยที่เข้ามากระทบผลประกอบการ แต่ก็ถือเป็นบททดสอบที่ทำท้ายของฝ่ายบริหารของบริษัทฯ ที่จะร่วมกันฝ่าฟันวิกฤติครั้งนี้ไปด้วยกัน และมั่นใจว่าจะสามารถฝ่าฟันไปได้ในที่สุดเช่นเคย

พร้อมไม่หยุดนิ่งที่จะสร้างการเติบโตอย่างมั่นคงและยั่งยืน ควบคู่กับการกำกับดูแลกิจการที่ดีพร้อมกับการดำเนินงานอย่างมีความรับผิดชอบต่อสังคมและสิ่งแวดล้อม มุ่งสร้างผลตอบแทนที่ดีให้กับผู้ถือหุ้นดังเช่นที่บริษัทฯ ได้กระทำมาอย่างต่อเนื่อง





นอร์ทอีส รับเบอร์

เป็นผู้ผลิตยางพารา **คุณภาพดีระดับโลก**
ซื่อสัตย์ยุติธรรมต่อลูกค้า ใช้พลังงานสะอาด
เป็นมิตรต่อชุมชนและสิ่งแวดล้อม
พัฒนารุรกิจไปสู่ อุตสาหกรรมปลายน้ำ

ผลิตภัณฑ์ของเรา



ยางแผ่นรมควัน



ยางแท่ง STR



ยางผสม

ชูวิทย์ จึงธนสมบูรณ์

ประธานเจ้าหน้าที่บริหาร

ADVANC

**ปิดตัลซื้อหุ้น TTTBB และหน่วยลงทุน
ใน JASIF โดยปรับมูลค่าเป็น
28,371 ล้านบาท จากเดิม 32,420 ล้านบาท**



นายมนตรี คงเครือพันธุ์ หัวหน้าคณะผู้บริหารด้านการเงิน บริษัท แอดวานซ์ อินโฟร์ เซอร์วิส จำกัด (มหาชน) ADVANC เมื่อวันที่ 15 พฤศจิกายน 2566 บริษัท แอดวานซ์ ไวร์เลส เน็ทเวอร์ค จำกัด (“AWN”) ซึ่งเป็นบริษัทย่อยที่บริษัทถือหุ้นร้อยละ 99.99 ได้ดำเนินการเข้าซื้อหุ้นในบริษัท ทริปเปิลที บรอดแบนด์ จำกัด (มหาชน) (“TTTBB”) และ AIS ได้เข้าซื้อหน่วยลงทุนในกองทุนรวมโครงสร้างพื้นฐานบรอดแบนด์อินเทอร์เน็ต จัสมีน (“JASIF”) (รวมเรียกทั้งสองธุรกรรมว่า “ธุรกรรมซื้อหุ้นและหน่วยลงทุน”) เสร็จสมบูรณ์แล้ว เป็นผลให้ TTTBB เป็นบริษัทย่อยของ AWN และ AIS เข้าถือหุ้นหน่วยลงทุนใน JASIF ในสัดส่วนร้อยละ 19.00 เป็นที่เรียบร้อยแล้ว โดยผลกระทบทางการเงินจากธุรกรรมซื้อหุ้นและหน่วยลงทุนนี้ จะปรากฏในงบการเงิน ไตรมาสที่ 4/2566 เป็นต้นไป

ทั้งนี้มูลค่าธุรกรรมซื้อหุ้นและหน่วยลงทุน มีการปรับจากมูลค่ารวม 32,420 ล้านบาท เป็น 28,371 ล้านบาท โดยมีรายละเอียดดังนี้

1) ปรับลดจากผลกระทบเชิงลบที่มีนัยสำคัญ (Material Adverse Change: MAC) จำนวน 3,000 ล้านบาท ออกจากมูลค่าธุรกรรมซื้อหุ้น TTTBB 19,500 ล้านบาท จากการประเมินสถานะของธุรกิจ (Due Diligence) เนื่องจากมูลค่าสินทรัพย์ที่เปลี่ยนแปลงไป และผลการดำเนินงานของ TTTBB ที่ได้รับผลกระทบจากการแข่งขันในธุรกิจบรอดแบนด์

2) หักเงินปันผลที่บริษัทจัสมีน อินเทอร์เน็ตเอ็นเอช จำกัด (มหาชน) (“JAS”) ได้รับจาก JASIF หลังจากวันที่ 31 ธันวาคม 2565 ถึงวันที่ธุรกรรมซื้อหุ้นและหน่วยลงทุนเสร็จสมบูรณ์ จำนวน 1,049 ล้านบาท ออกจากมูลค่าธุรกรรมซื้อหน่วยลงทุน JASIF 12,920 ล้านบาท ซึ่งเป็นไปตามเงื่อนไขที่ได้เปิดเผยไว้ในสารสนเทศรายการได้มาซึ่งสินทรัพย์ที่แจ้งต่อตลาดหลักทรัพย์เมื่อวันที่ 4 กรกฎาคม 2565



GULF

เตรียมเปิดบริการ

ศูนย์ซื้อขายสินทรัพย์ดิจิทัล เป็นการทั่วไป ในช่วงต้นปี 67 นี้



บริษัท กอล์ฟ เวิลด์เทรด จำกัด (มหาชน) GULF เปิดเผยว่า ตามที่บริษัท กอล์ฟ เวิลด์เทรด จำกัด (มหาชน) (“บริษัทฯ”) ได้แจ้งให้ตลาดหลักทรัพย์แห่งประเทศไทยทราบเมื่อวันที่ 26 พฤษภาคม 2566 เรื่อง การได้รับใบอนุญาตในการประกอบธุรกิจสินทรัพย์ดิจิทัล ของบริษัท กอล์ฟ ไบแนนซ์ จำกัด (“Gulf Binance”) ที่เป็นบริษัทร่วมทุนของบริษัท กอล์ฟ อินโนวา จำกัด (“Gulf Innovat”) ซึ่งเป็นบริษัทย่อยที่บริษัทฯ ถือหุ้นในสัดส่วนร้อยละ 100 นั้น

บริษัทฯ ขอแจ้งให้ทราบว่า Gulf Binance ได้รับอนุญาตจากทางสำนักงานคณะกรรมการกำกับหลักทรัพย์และตลาดหลักทรัพย์ (“สำนักงาน ก.ล.ต.”) ให้สามารถเริ่มประกอบธุรกิจสินทรัพย์ดิจิทัลได้เป็นที่เรียบร้อยแล้ว ในวันที่ 10 พฤศจิกายน 2566 ทั้งนี้ แพลตฟอร์มสินทรัพย์ดิจิทัลของ Gulf Binance จะเปิดให้บริการศูนย์ซื้อขายสินทรัพย์ดิจิทัล (Digital Asset Exchange) และ นายหน้าสินทรัพย์ดิจิทัล (Digital Asset Broker) ของทั้งคริปโทเคอร์เรนซี (Cryptocurrency) และโทเคนดิจิทัล (Digital Token) ซึ่งมุ่งเน้นความปลอดภัย และการปฏิบัติตามข้อกำหนดของสำนักงาน ก.ล.ต. โดยเปิดให้ผู้ใช้งานที่ได้รับอนุญาตเท่านั้น (by invitation only) ก่อน และมีกำหนดจะเปิดเป็นการทั่วไปในช่วงต้นปี 2567 นี้

บริษัทฯ เชื่อว่า Gulf Binance จะนำแพลตฟอร์มที่มีมาตรฐานระดับสากลเข้ามาเพื่อยกระดับการให้บริการในประเทศไทย และจะเป็นการส่งเสริมความก้าวหน้าให้กับระบบนิเวศบล็อกเชนของประเทศ ผ่านการให้บริการโครงสร้างพื้นฐานด้านสินทรัพย์ดิจิทัลและเทคโนโลยีบล็อกเชน



SC

โชว์ผลงาน 9 เดือน นิวไฮ ทั้งยอดขายรวมและรายได้จากการขาย ลุยเปิด 5 โครงการปิดท้ายปี มูลค่ารวม 8,300 ล้านบาท

SC ASSET

SCโชว์ผลงาน 9 เดือน นิวไฮทั้งยอดขายรวมและรายได้จากการขาย กวาดรายได้จากการดำเนินงาน 15,669 ลบ. เติบโต 10% กำไรสุทธิ 1,631 ลบ. ลุยเปิด 5 โครงการปิดท้ายปี มูลค่ารวม 8,300 ล้านบาท

นายอรรถพล สฤกษ์พิรินทร อดีตนายกสมาคมอสังหาริมทรัพย์ไทย หรือ SC ผู้นำ Living Solutions Provider เปิดเผยว่า “ผลการดำเนินงานรอบ 9 เดือนแรก ปี 2566 บริษัทยังคงรักษาการเติบโตได้อย่างต่อเนื่อง โดยบริษัทมีรายได้จากการดำเนินงาน 15,669 ล้านบาท เติบโต 10% (YoY) สัดส่วนหลักมาจากรายได้จากการขาย 95% และอีก 5% เป็นรายได้จากค่าเช่าและบริการ โดยมีรายได้จากการขาย โครงการแนวราบ 9 เดือน อยู่ที่ 11,857 ล้านบาท และ จากโครงการแนวสูงที่ 2,999 ล้านบาท มีการเติบโตถึง 116% (YoY) ด้วยปัจจัยความสำเร็จมาจากการโอนคอนโดมิเนียม 28 Chidlom และ SCOPE Langsuan และ บริษัทมีกำไรสุทธิ 1,631 ล้านบาท

ในขณะที่ยอดขายรวมทำได้ 20,681 ล้านบาท เป็นสถิติยอดขายรวมสูงสุดของ 9 เดือน เติบโต 20% (YoY) โดยมาจากยอดขายของโครงการแนวราบ 12,941 ล้านบาท และจากโครงการแนวสูง 7,740 ล้านบาท ซึ่งมีการเติบโตถึง 145% (YoY) จาก

ผลตอบรับที่ดีมากของโครงการ COBE รัชดา-พระราม 9”

โดยในไตรมาส 3/2566 บริษัทมีรายได้จากการดำเนินงาน 5,533 ล้านบาท โดยเป็นรายได้จากการขายโครงการแนวราบอยู่ที่ 4,259 ล้านบาท และจากโครงการแนวสูงที่ 976 ล้านบาท และกำไรสุทธิ 503 ล้านบาท คิดเป็น 9.0% ของรายได้



ณ วันที่ 30 กันยายน 2566 บริษัทมีทรัพย์สินรวม 62,765 ล้านบาท และมีหนี้สินรวม 22,473 ล้านบาท และมูลค่าทางบัญชีเท่ากับ 5.26 บาทต่อหุ้น และ มียอดขายรอรับรายได้ (Backlog) 15,866 ล้านบาท แบ่งเป็น แนวราบ 43% และ คอนโด 57%

สำหรับไตรมาสสุดท้ายของปี บริษัทเตรียมเปิดโครงการใหม่ 5 โครงการ มูลค่ารวม 8,300 ล้านบาท แบ่งเป็นแนวราบ 4 โครงการ มูลค่ารวม 6,700 ล้านบาท และ คอนโดมิเนียม 1 โครงการ มูลค่า 1,600 ล้านบาท ทำให้ SC จะมีโครงการเพื่อ

ขายรวมทั้งสิ้น 70 โครงการ มูลค่ารวม 66,700 ล้านบาท

ทั้งนี้ ในเดือนพฤศจิกายน 2566 SC พร้อมเปิดแนวราบ 2 โครงการใหม่ ได้แก่

1. โครงการ บางกอก บูเลอวาร์ด ซิกเนเจอร์ รามอินทรา-วัชรพล (Bangkok Boulevard Signature Ramintra-Watcharapol) มูลค่าโครงการ 1,100 ล้านบาท ตั้งอยู่บนที่ดิน กว่า 20 ไร่ พัฒนาเป็นบ้านเดี่ยว 2 ชั้น จำนวน 39 ยูนิต บนที่ดินตั้งแต่ 87 ตร.ว.ขึ้นไป มีแบบบ้าน 3 แบบ พื้นที่ใช้สอยตั้งแต่ 391-514 ตารางเมตร ราคาเริ่มต้น 20 ล้านบาท

2. โครงการ แกรนด์ บางกอก บูเลอวาร์ด แฉ่งวัฒนะ - ราชพฤกษ์ (Grand Bangkok Boulevard Chaengwattana-Ratchaphruek) ตั้งอยู่บนเนื้อที่กว่า 40 ไร่ พัฒนาเป็นคฤหาสน์หรู 2 ชั้น มีความเป็นส่วนตัวเพียง 64 ยูนิต มูลค่าโครงการ 2,700 ล้านบาท มีบ้านให้เลือก 4 แบบบ้านรองรับ Automatic Garage พื้นที่ใช้สอยตั้งแต่ ตั้งแต่ 477-647 ตารางเมตร ราคาเริ่มต้น 30 ล้านบาท

นายอรรถพล กล่าวทิ้งท้ายว่า “SC มั่นใจเติบโตอย่างต่อเนื่องอย่างแข็งแกร่ง ควบคู่กับการส่งมอบคุณค่าให้ลูกค้า พนักงาน สังคม และสิ่งแวดล้อม โดยปีนี้จะสามารถทำรายได้ตามเป้าหมายแน่นอน”

#SCการเงินแข็งแกร่ง

ผลประกอบการรวม 9 เดือน 2566

รายได้จากการดำเนินงาน

15,669 MB

+10% YoY

กำไรสุทธิ

1,631 MB

ผลประกอบการ ไตรมาส 3/2566

รายได้จากการดำเนินงาน

5,533 MB

+6% YoY

กำไรสุทธิ

503 MB

SC ASSET

TMI

TMI

ปิดงบ 9 เดือนปี 66
กำไรพุ่ง 15%แตะ 28 ล้านบาท
ส่งชิกโตรมาส 4/66 เติบโตโดดเด่น

TMI

ผลงาน 9 เดือนแรก ปี 66

กำไร **28.24 ล.** ↑ เพิ่มขึ้น **14.61%**

ฉายแวว ผลงานทั้งปีโดดเด่น
รายได้โตตามเป้า

TMI นายธีระชัย ประสิทธิ์รัตนพร
 ประธานกรรมการบริหารและกรรมการผู้จัดการ
 บริษัท ธีระมงคล อุตสาหกรรม จำกัด (มหาชน)

ที่ 110.03 ล้านบาท ซึ่งได้รับอานิสงส์จากการขายไฟฟ้าอยู่ที่ 23.57 ล้านบาท เพิ่มขึ้น 90.54% เมื่อเทียบกับช่วงเดียวกันของปีก่อนที่มีรายได้ 12.37 ล้านบาท และมีกำไรสุทธิ 1.42 ล้านบาท

สำหรับทิศทาง การดำเนินธุรกิจ ในไตรมาส 4/2566 บริษัทยังคงมุ่งเน้นสร้างการเติบโตอย่างต่อเนื่อง และคาดว่าแนวโน้มผลการดำเนินงานมีทิศทางที่สดใส รับอานิสงส์ธุรกิจหลอดไฟส่องสว่างที่ขยายตัวเต็มที่ในไตรมาสสุดท้ายของปี ซึ่งปัจจุบันมีคำสั่งซื้อสินค้าเข้ามาเป็นจำนวนมาก รวมถึงธุรกิจผลิตไฟฟ้าจากพลังงานทดแทนที่มีอัตราการเติบโตอย่างมีนัยสำคัญ ภายหลังจากการเปิดเดินเครื่องโรงไฟฟ้าครบทั้ง 3 แห่ง รวมถึงกำลังการผลิต 5.4 เมกะวัตต์อย่างเต็มรูปแบบ รวมถึงการเดินทางเข้าประมูลงานใหม่ๆ จากภาครัฐอย่างต่อเนื่อง และการขายคาร์บอนเครดิตที่มี 92,000 ตัน/ปี ของโรงไฟฟ้าชีวภาพ จังหวัดสุพรรณบุรี เพื่อสร้างรายได้ให้เติบโตอย่างแข็งแกร่งในระยะยาว

“สำหรับภาพรวมธุรกิจปี 2566 มีแนวโน้มการเติบโตตามเป้าหมายที่วางไว้ และมีโอกาสที่จะพุ่งทำนิวไฮรอบใหม่ จากการดำเนินธุรกิจอุปกรณ์ส่องสว่างธุรกิจพลังงานในไตรมาส 4 จาก/2566 นับเป็นการสร้างรายได้และกำไรของบริษัทอย่างมีนัยสำคัญ และผลตอบแทนที่ดีให้กับนักลงทุน” นายธีระชัย กล่าว

TMI เติบโต 9 เดือนแรกปี 66 กำไรสุทธิ 28.24 ล้านบาท เติบโต 14.61% พร้อมรับรู้รายได้จากการขายและบริการ 362.05 ล้านบาท รับอานิสงส์จากการขายไฟฟ้าพุ่งส่งชิกโตรมาส 4/66 ยอดขายธุรกิจหลอดไฟส่องสว่างขยาย-โรงไฟฟ้าโตต่อเนื่องรับช่วงไฮซีซั่น

นายธีระชัย ประสิทธิ์รัตนพร ประธานกรรมการบริหารและกรรมการผู้จัดการ บริษัท ธีระมงคล อุตสาหกรรม จำกัด (มหาชน) หรือ TMI ผู้ประกอบธุรกิจ ออกแบบ ผลิต และจัดจำหน่ายอุปกรณ์ไฟฟ้าส่องสว่าง และธุรกิจผลิตไฟฟ้าจากพลังงานทดแทน เปิดเผยว่า ผลการดำเนินงานงวด 9 เดือนแรกของปี 2566 บริษัทมี

กำไรสุทธิ 28.24 ล้านบาท เพิ่มขึ้น 14.61% เมื่อเทียบกับช่วงเดียวกันของปีก่อน ที่มีกำไรสุทธิ 24.64 ล้านบาท

ทั้งนี้ ผลการดำเนินงานที่เติบโต เป็นการรับรู้รายได้จากการขายและบริการ อยู่ที่ 362.05 ล้านบาท ซึ่งมาจากรายได้การขายไฟฟ้า 80.59 ล้านบาท เพิ่มขึ้น 139.07% เมื่อเทียบกับช่วงเดียวกันของปีก่อนที่ 33.71 ล้านบาท รวมถึงบริษัทมีการควบคุมต้นทุนขายและบริการ และต้นทุนในการจัดจำหน่ายสินค้าลดลงอย่างมีนัยสำคัญ

ส่วนผลการดำเนินงานไตรมาส 3/2566 บริษัทมีรายได้จากการขายและบริการอยู่

KISS

กำไร 9 เดือนแรกโต 20%
เน้นการเติบโตในประเทศ
ทั้งออฟไลน์และออนไลน์



+ ROJUKISS
INTERNATIONAL



“โรจูคิส อินเตอร์เนชันแนล” กวาดกำไร 9 เดือนแรก 104 ลบ. เติบโต 20% จากยอดขายที่โตต่อเนื่อง เดินหน้ารุกตลาดออนไลน์-ไลฟ์สตรีมมิ่ง-อีเวนท์ ทั้งตลาดในประเทศและต่างประเทศ มั่นใจผลประกอบการ Q4 โตที่สุดรับไฮซีซั่น

นางสาววิภากรณี เนียมละออง ประธานเจ้าหน้าที่สายงานบัญชีและการเงิน บริษัท โรจูคิส อินเตอร์เนชันแนล จำกัด (มหาชน) หรือ KISS เปิดเผยว่า ผลประกอบการในช่วง 9 เดือนแรก บริษัทมีรายได้อยู่ที่ 685 ล้านบาท เพิ่มขึ้น 15% และกำไรสุทธิอยู่ที่ 104 ล้านบาท เพิ่มขึ้น 20% ขณะที่อัตรากำไรสุทธิอยู่ที่ 15.2% เพิ่มขึ้นจาก 14.6% ในปีก่อน

โดยการเพิ่มขึ้นของรายได้ และกำไรสุทธินั้นเป็นผลมาจากการเติบโตของยอด

ขายในประเทศเป็นหลัก คิดเป็นอัตราการเติบโตที่ 26% จากการนำเสนอสินค้าใหม่ ทั้งผลิตภัณฑ์บำรุงผิว Rojukiss และผลิตภัณฑ์เครื่องสำอาง Sis2Sis ซึ่งได้รับการตอบรับเป็นอย่างดีโดยเฉพาะในช่องทาง Modern Trade เห็นได้จากการที่ยอดขายออกของแบรนด์ Rojukiss นั้นมีอัตราการเติบโตมากกว่าตลาดถึง 3 เท่าในไตรมาส 3/2566 ต่อเนื่องมาจากการทำการตลาดตั้งแต่ไตรมาส 2 เป็นต้นมา ทำให้แบรนด์ Rojukiss มี Market Share เพิ่มขึ้นในตลาดสำหรับกลุ่ม Facial Moisturizer อีกทั้งยังเสริมด้วยช่องทางออนไลน์จากการขายแบบไลฟ์สตรีมมิ่งผ่านแพลตฟอร์มต่างๆ ทั้ง Shopee, Lazada และ TikTok ในขณะที่ช่วงไตรมาส 4 นี้จะเป็นช่วง High Season ของธุรกิจ ซึ่งบริษัทมีความมั่นใจที่จะมุ่งเน้นการสร้างการเติบโตของยอดขายและ

กำไรอย่างต่อเนื่อง ทั้งในช่องทางออฟไลน์และออนไลน์ รวมถึงการขยายไปยังตลาดอื่นๆ ในภูมิภาคที่มีศักยภาพอีกด้วย

“ถึงแม้ว่าในไตรมาส 3 จะเป็นช่วง Low Season ของธุรกิจ แต่เรายังสามารถทำรายได้และกำไรได้ใกล้เคียงกับไตรมาสก่อน ส่วนไตรมาสสุดท้ายจะเป็นช่วง High Season ซึ่งเราจะดำเนินงานตามแผนงานที่จะสร้างการเติบโตต่อเนื่อง ทั้งการสร้างความแข็งแกร่งในตลาดในประเทศ โดยเฉพาะช่องทางออนไลน์ที่จับเทรนด์ลูกค้าได้ดีมาก รวมถึงการขยายฐานลูกค้าในตลาดต่างประเทศ เรามีความมั่นใจที่จะได้เห็นการเติบโตของยอดขายในไตรมาส 4 และต่อเนื่องไปจนถึงปีหน้าด้วย” นางสาววิภากรณีกล่าว



BIS

**ใช้เงิน 7.8 ลบ. ลงทุน 15%
 ในธุรกิจจัดจำหน่ายสินค้าเกี่ยวกับ
 ปศุสัตว์และสัตว์เลี้ยง
 ในประเทศไทย**



บริษัท ไบโอซายน์ แอนิมัล เฮลท์ จำกัด (มหาชน) BIS เปิดเผยว่า ที่ประชุมคณะกรรมการบริษัท ครั้งที่ 6/2566 เมื่อวันที่ 10 พฤศจิกายน 2566 ได้มีมติให้บริษัท ไบโอซายน์ แอนิมัล เฮลท์ จำกัด (มหาชน) ("BIS") เข้าลงทุนโดยการซื้อหุ้นสามัญเพิ่มทุนของ บริษัท White Ocean Veterinary Vietnam JSC ("WOV") ซึ่งเป็นบริษัทที่จัดตั้งขึ้นตามกฎหมายของประเทศไทย จำนวน 178,855 หุ้น คิดเป็นสัดส่วนการถือหุ้นร้อยละ 15 ของทุนจดทะเบียนภายหลังการเพิ่มทุน เป็นจำนวนเงินทั้งสิ้น 210,320 เหรียญสหรัฐ คิดเป็นมูลค่าเทียบเท่าประมาณ 7.8 ล้านบาท อัตราแลกเปลี่ยน ณ วันที่ 30 กันยายน 2566

WOV เป็นบริษัทที่ประกอบธุรกิจจัดจำหน่ายสินค้าเกี่ยวกับปศุสัตว์ และสัตว์เลี้ยงในประเทศไทยมานานกว่า 10 ปีโดยมีจุดเด่นที่ทีมผู้บริหารที่แข็งแกร่ง โดยประกอบไปด้วยทีมขายชาวเวียดนามที่มีศักยภาพและเข้าใจในตลาดประเทศไทยครอบคลุมตลาดทั่วประเทศ และมีทีมสนับสนุนฝ่ายขายที่มีศักยภาพซึ่งประกอบด้วยทั้ง ทีมงานคนไทยและคนเวียดนาม ทำให้สามารถสื่อสาร ประสานงานและเข้าถึงกลุ่มลูกค้าและหน่วยงานที่เกี่ยวข้องได้เป็นอย่างดี

โดยการเข้าซื้อหุ้น WOV ในครั้งนี้ บริษัทฯ ได้เล็งเห็นถึงศักยภาพในธุรกิจปศุสัตว์ในประเทศกลุ่ม CLMV โดยเฉพาะอย่างยิ่งในประเทศไทยซึ่งเป็นที่ที่มีศักยภาพสูง ทั้งด้านตลาดและลูกค้า มีจำนวนประชากรสุกรที่มากกว่าประเทศไทย ตลอดจนยังมีโอกาสในการต่อยอดธุรกิจอีกมากมาย และสอดคล้องกับแนวทางการลงทุนของบริษัทฯ ที่มีความตั้งใจในการขยายการเติบโตในธุรกิจที่เกี่ยวข้อง และสอดคล้องกับกลุ่มธุรกิจหลักของบริษัท

ไปให้สุด กับเรื่องสดใหม่ พีที สดใหม่ไปกับคุณ



SCB WEALTH ชี้ช่องตลาดผันผวน

แนะนำจังหวะลงทุน RMF-SSF

พร้อมคัดสรร 4 ธีมเด่นครอบคลุมทุกสินทรัพย์ เพิ่มโอกาสมั่งคั่งระยะยาว

SCB WEALTH แนะนำภาวะตลาดลงทุนมีความผันผวน หาจังหวะลงทุน RMF และSSF พร้อมคัดสรร 4 ธีมลงทุนให้เลือก เพิ่มความสะดวกก่อนตัดสินใจลงทุน ครอบคลุมทุกสินทรัพย์ ได้แก่ ธีม Save Zone , Global Investment ,Trend Seeker และ Top Seller รวมทั้งบริการพิเศษ EASY Tax Planning Advisory ผ่าน SCB Connect ตัวช่วยในการคำนวณภาษี พร้อมแนะนำกองทุนที่เหมาะสมกับความเสี่ยง และเป็นเป้าหมายการลงทุนของแต่ละบุคคล

นายศรัชย์ สุเนตตะ, CFA SCB Wealth Chief Investment Officer ผู้ช่วยผู้จัดการใหญ่ ผู้บริหารฝ่าย Investment Office and Product Function กลุ่มธุรกิจ Wealth ธนาคารไทยพาณิชย์ เปิดเผยว่า ภาพรวมตลาดการลงทุนปีนี้ แม้จะเต็มไปด้วยปัจจัยที่ท้าทายมากมาย ทั้งภาวะดอกเบี้ยที่คงอยู่ในระดับสูง สงครามอิสราเอลที่ยืดเยื้อ และอาจขยายวงกว้างได้ ซึ่งอาจจะส่งผลกระทบต่อการลงทุนในระยะสั้น แต่ถือเป็นโอกาสที่ดีสำหรับการลงทุนในระยะยาวโดยเฉพาะหุ้นไทย ที่ปรับตัวลดลงนับจากต้นปี 2566 (YTD) ประมาณ 15.19% (ณ วันที่ 15 พ.ย. 2566) นับว่าเป็นจังหวะที่ดีสำหรับการลงทุนในกองทุน RMF และ SSF โดย SCB WEALTH ได้จัดธีมการลงทุนให้นักลงทุนได้เลือก 4 แบบ ตามความเสี่ยงที่เหมาะสมกับผู้ลงทุนแต่ละราย แบ่งเป็น ธีมที่

1) Save Zone ธีมที่

2) Global Investment ธีมที่

3) Trend Seeker

และธีมที่ 4) Top Seller โดยแต่ละธีมมีความแตกต่างกันดังนี้

ธีมที่ 1 Save Zone เหมาะสำหรับผู้ลงทุนที่ต้องการลงทุนอย่างระมัดระวัง เน้นลดความ

เสี่ยง เลี่ยงความผันผวน เน้นลงทุนในตราสารหนี้ระยะสั้น และพันธบัตรรัฐบาลเป็นหลัก ซึ่งในธีมนี้จะประกอบไปด้วยกองทุน SCBRM1 และ SCBSFFPLUS-SSF

ธีมที่ 2 Global Investment เหมาะสำหรับผู้ลงทุนที่มองหาการลงทุนในตลาดหุ้นที่มีโอกาสให้ผลตอบแทนที่ดีในระยะยาว ได้แก่ กองทุน SCBRMASHARES (A) และ SCBASHARES (SSF) ที่ลงทุนในหุ้นจีน A-Shares ด้วยสไตล์การลงทุนเชิงรุก และกองทุน SCBRMS50 ลงทุนในหุ้นไทย เน้นสร้างผลตอบแทนใกล้เคียงดัชนี SET50 และ SCBDV-SSF ลงทุนในหุ้นไทยที่มีนโยบายจ่ายเงินปันผลสม่ำเสมอ

ธีมที่ 3 Trend Seeker เหมาะสำหรับผู้ลงทุนที่มองเห็นโอกาสการเติบโตในระยะยาวของธุรกิจที่เกาะกระแสโลกอนาคต ได้แก่ กองทุน SCBRMNDQ(A) และ SCBNDQ(SSF) ที่ลงทุนในหุ้น Nasdaq ซึ่งรวมหุ้นเทคโนโลยีที่มีนวัตกรรมและศักยภาพสูง กองทุน SCBRMGHC เน้นลงทุนหุ้นทั่วโลกในกลุ่ม Healthcare ที่มีปัจจัยพื้นฐานดี และ กองทุน SCBEV(SSF) ลงทุนในหุ้นเทคโนโลยียานยนต์ที่ขับเคลื่อนอนาคต

ส่วนธีมที่ 4 Top Seller เป็นกองทุนที่ได้รับความนิยมจากนักลงทุนที่ซื้อกองทุนรวมผ่านธนาคารไทยพาณิชย์ ได้แก่ กองทุน SCBRM4 ลงทุนในหุ้นไทยที่มีปัจจัยพื้นฐานดี สภาพคล่องสูง และกองทุน SCBLT1-SSF ลงทุนในหุ้นไทยไม่น้อยกว่าร้อยละ 65 แต่ไม่เกินร้อยละ 70% ของมูลค่าทรัพย์สินสุทธิของกองทุนรวม โดยเน้นลงทุนในหุ้นที่มีนโยบายจ่ายเงินปันผลอย่างสม่ำเสมอ

ทั้งนี้ ผู้ลงทุนสามารถใช้บริการพิเศษ EASY Tax Planning Advisory ผ่าน SCB Connect เพื่อคำนวณภาษี และวางแผนประหยัดภาษี รวมทั้งมีคำแนะนำตัวเลือกสำหรับการลงทุนในกองทุน RMF และ SSF ที่เหมาะสมกับความเสี่ยง และผลตอบแทนตามเป้าหมายของแต่ละท่านได้

สำหรับเงื่อนไขการลงทุน RMF ซื้อได้ไม่เกิน 30% ของรายได้ที่ต้องเสียภาษีต่อปี และไม่เกิน 500,000 บาท เมื่อรวมกับกองทุนการออมเพื่อการเกษียณอื่นๆ ได้แก่ กองทุนSSF กองทุนสำรองเลี้ยงชีพ กองทุนบำนาญ บำนาญข้าราชการ ประกันชีวิตแบบบำนาญ กองทุนสงเคราะห์ครูโรงเรียนเอกชน และกองทุนการออมแห่งชาติ โดยต้องลงทุนต่อเนื่องทุกปี แต่วันได้ไม่เกิน 1 ปีติดต่อกัน ไม่ขายคืนหน่วยลงทุนจนกว่าจะมีอายุ 55 ปีบริบูรณ์ และต้องลงทุนต่อเนื่องไม่น้อยกว่า 5 ปีเต็ม ลงทุนปีไหนได้ใช้สิทธิลดหย่อนภาษีในปีนั้น

ส่วนกองทุน SSF ซื้อได้ไม่เกิน 30% ของรายได้ที่ต้องเสียภาษีต่อปี และไม่เกิน 200,000 บาท เมื่อรวมกับ กองทุน RMF กองทุนสำรองเลี้ยงชีพ กองทุนบำนาญข้าราชการ ประกันชีวิตแบบบำนาญ กองทุนสงเคราะห์ครูโรงเรียนเอกชน และกองทุนการออมแห่งชาติ จะต้องไม่เกิน 500,000 บาท ไม่มีข้อยกเว้นขั้นต่ำ และไม่จำเป็นต้องต่อเนื่องทุกปี แต่ต้องถือครอง 10 ปี นับจากวันซื้อ (แบบวันชนวัน)

บลจ.เคดับบลิวไอ

มองหลายปัจจัยหนุนตลาดหุ้นเวียดนามเติบโต ออกกองทุน KWI VIETNAM IPO 20-28 พ.ย. นี้

บริษัทหลักทรัพย์จัดการกองทุน เคดับบลิวไอ จำกัด มองเศรษฐกิจเวียดนาม แนวโน้มเติบโตโดดเด่นในระยะยาว ขณะที่ตลาดหุ้นเวียดนามปรับฐานเป็นโอกาสเข้าลงทุน พร้อมเปิดเสนอขาย “กองทุนเปิดเคดับบลิวไอ เวียดนาม อีควิตี้ เอพไอเอฟ (KWI VIETNAM)” ลงทุนครั้งแรกเพียง 1,000 บาท IPO 20-28 พฤศจิกายน นี้

นายสุรเชษฐ์ ศรีวัฒนกุลวงศ์ ประธานเจ้าหน้าที่บริหาร บริษัทหลักทรัพย์จัดการกองทุน เคดับบลิวไอ จำกัด (“บลจ.เคดับบลิวไอ”) กล่าวว่า “เวียดนามเป็นประเทศดาวเด่นแห่งอาเซียนที่มีการเติบโตทางเศรษฐกิจสูงเป็นอันดับต้นๆ ของภูมิภาค โดยในช่วง 3 ทศวรรษที่ผ่านมา (ปี พ.ศ. 2533 - พ.ศ. 2563) มีอัตราการขยายตัวเฉลี่ยต่อปี (Average annual growth rate) ของ Real GDP สูงถึง 6.7% - 6.8% แม้ว่าปี 2563 ได้รับผลกระทบจากการระบาดของโรค COVID-19 ที่ทำให้เศรษฐกิจและภาคการผลิตต้องชะงักจากมาตรการล็อกดาวน์ แต่ในปี 2565 GDP ของเวียดนามฟื้นตัวด้วยอัตราสูงถึง 8.02% นับเป็นอัตราที่สูงที่สุดในทวีปเอเชีย และยังคงมีแนวโน้มเติบโตในระดับสูงอย่างต่อเนื่องในระยะยาว โดยมีการคาดการณ์ GDP ปี 2566 และ ปี 2567 จะเติบโตที่ 4.7% และ 5.5% ตามลำดับ (ที่มา: The World Bank)

“ในส่วนองตลาดหุ้นเวียดนามนั้นปรับตัวขึ้นอย่างร้อนแรงในช่วงปี 2564

แต่มีการชะลอตัวลงจากผลกระทบต่อเนื่องจากโรคระบาด COVID-19 การคุมเข้มด้านบริษัทอสังหาริมทรัพย์ ความกังวลเกี่ยวกับสถาบันการเงินในประเทศ และในช่วง 1-2 เดือนที่ผ่านมา มีความผันผวนตามตลาดหุ้นทั่วโลก รวมถึงการคาดการณ์ว่าสหรัฐอเมริกาจะยังคงนโยบายทางการเงินตึงตัวเพื่อควบคุมเงินเฟ้อ ประกอบกับการแข็งค่าของสกุลเงินดอลลาร์สหรัฐฯ อย่างมีนัยสำคัญ อันเป็นปัจจัยกดดันสินทรัพย์เสี่ยงทั่วโลก อย่างไรก็ตาม ตลาดหุ้นเวียดนามเริ่มมีเสถียรภาพมากขึ้นในปี 2566 และมีศักยภาพอย่างมากสำหรับการเติบโตในอนาคต ด้วยปัจจัยสนับสนุนหลายประการ อาทิเช่น โครงสร้างประชากรส่วนใหญ่อายุยังน้อยและคาดว่าจะเติบโตอย่างต่อเนื่องในอีก 20 ปีข้างหน้า ทำให้มีความได้เปรียบในภาคอุตสาหกรรมแรงงานและมีจุดแข็งด้านต้นทุนค่าแรงต่ำ ความแข็งแกร่งของภาคการผลิตจากการที่บริษัทชั้นนำของโลกหลายแห่งย้ายฐานการผลิตมายังประเทศเวียดนาม ประกอบกับภาคอสังหาริมทรัพย์มีแนวโน้มเติบโตอย่างรวดเร็วจากการขยายตัวของเมืองต่างๆ ที่ได้รับอานิสงส์จากการย้ายถิ่นฐานของประชากรเข้ามาทำงานในเมือง (Urbanization) รวมทั้งความสามารถในการค้าขายได้อย่างอิสระกับหลากหลายประเทศจากการทำข้อตกลงการค้าเสรีกับนานาประเทศ เป็นต้น

“ปัจจัยต่างๆ เหล่านี้ ล้วนส่งผลให้การลงทุนโดยตรงในเวียดนาม ตลอดจนตลาดหุ้นได้รับความสนใจจากนักลงทุนมากขึ้นอย่างต่อเนื่อง และที่สำคัญตลาดหลักทรัพย์เวียดนามยังมีแผนที่จะปรับเกณฑ์การซื้อขายหุ้นให้มีความเป็นสากลมากขึ้นเพื่อยกระดับตลาดหุ้นเวียดนามจาก Frontier Market เป็น Emerging Market ซึ่งจะยิ่งเพิ่มความน่าสนใจในการลงทุนต่อนักลงทุนสถาบันทั่วโลก โดยในปัจจุบัน ค่า Forward P/E ของดัชนีโฮจิมินห์อยู่ที่ 11.7 เท่า ต่ำกว่าค่า Forward P/E เฉลี่ย 10 ปี ที่ 14.2 เท่า (ที่มา: Bloomberg) จึงเป็นระดับที่น่าสนใจลงทุน”



บลจ.เคดับบลิวไอ

มองหลายปัจจัยหนุนตลาดหุ้นเวียดนามเติบโต ออกกองทุน KWI VIETNAM IPO 20-28 พ.ย. นี้

นายสุรเชษฐ์ กล่าวเพิ่มเติมว่า “บลจ. เคดับบลิวไอ ได้เตรียมเปิดเสนอขาย กองทุนเปิด เคดับบลิวไอ เวียดนาม อีควิตี้ เอพ ไอเอฟ (KWI VIETNAM) ซึ่งเป็นกองทุนประเภท Feeder Fund ที่เน้นลงทุนในหน่วยลงทุนของกองทุน CGS Fullgoal Vietnam 30 Sector Cap ETF (กองทุนหลัก) โดยเฉลี่ยในรอบปีบัญชีไม่น้อยกว่า 80% ของ NAV กองทุนหลักเป็นกองทุนรวมอีทีเอฟ (Exchange Traded Fund) ที่จดทะเบียนซื้อขายในกระดานหลักของตลาดหลักทรัพย์ประเทศสิงคโปร์ (SGX-ST Main Board) บริหารจัดการโดย CGS-CIMB Securities (Singapore) Pte. Ltd. และได้แต่งตั้งให้ Fullgoal Asset Management (HK) Limited เป็นที่ปรึกษาการลงทุน ทั้งนี้ บริษัทจัดการจะลงทุนใน USD Class Units ของกองทุนหลัก ซึ่งในปัจจุบันมีการซื้อขายใน 2 สกุลเงิน (Trading Currencies) ได้แก่ ดอลลาร์สหรัฐฯ (USD) เป็นสกุลเงินหลัก และดอลลาร์สิงคโปร์ (SGD) เป็นสกุลเงินรอง โดยบริษัทจัดการอาจพิจารณาลงทุนในสกุลเงิน USD และ/หรือ SGD ตามความเหมาะสมในแต่ละสถานการณ์ เพื่อประโยชน์สูงสุดของผู้ถือหุ้นหน่วยลงทุนเป็นสำคัญ”

กองทุน CGS Fullgoal Vietnam 30 Sector Cap ETF (กองทุนหลัก) มีวัตถุประสงค์ในการลงทุนเพื่อสร้างผลตอบแทน (ก่อนหักค่าใช้จ่าย) ให้ใกล้เคียงกับผลตอบแทนของดัชนี iEdge Vietnam 30 Sector Cap Index ซึ่งเป็นดัชนีที่ประกอบด้วยหลักทรัพย์ของบริษัทที่มีขนาดใหญ่และสภาพคล่องสูงสุดตามมูลค่าราคาตลาด (market capitalization) จำนวน 30 อันดับแรก

ซึ่งจดทะเบียนในตลาดหลักทรัพย์โฮจิมินห์ ประเทศเวียดนาม โดยดัชนีดังกล่าวจะไม่รวมบริษัทที่เกี่ยวข้องกับการดำเนินธุรกิจ เช่น อวูรป้องกันตัว การพนัน ยาสูบ ยาเสพติด และแอลกอฮอล์ ทั้งนี้ ดัชนี iEdge Vietnam 30 Sector Cap Index มีการถ่วงน้ำหนักด้วยมูลค่าหลักทรัพย์ตามราคาตลาดปรับด้วยสัดส่วนผู้ถือหุ้นรายย่อย (Free Float Market Capitalization) ซึ่งพิจารณาจากสัดส่วนการถือครองหลักทรัพย์ของนักลงทุนต่างชาติ (foreign-ownership limits) โดยมีสัดส่วนรายหลักทรัพย์สูงสุดไม่เกิน 10% และสัดส่วนรายหมวดอุตสาหกรรมสูงสุดไม่เกิน 25%

โปรโมชันสำหรับการลงทุนในช่วง IPO ลดค่าธรรมเนียมการขายหน่วยลงทุน (Front-end Fee) เหลือเพียง 0.50% และสำหรับผู้ลงทุนใหม่ที่ไม่เคยเปิดบัญชีโดยตรงและลงทุนกับทาง บลจ. เคดับบลิวไอ มาก่อน ยังมีสิทธิเข้าร่วม “โครงการรวมเบอร์ 5” เพื่อรับของสมนาคุณพิเศษเป็นหน่วยของกองทุน KWI MONEY มูลค่า 500 บาท เพียงเปิดบัญชีและลงทุนครั้งแรกในกองทุน KWI VIETNAM ขึ้นต่ำ 5,000 บาท พร้อมสมัครบริการ KWI Savings Plan เพื่อลงทุนแบบรายเดือนในกองทุนเดียวกันเป็นจำนวนเงินลงทุนที่เท่ากันทุกเดือน (Dollar Cost Averaging : DCA) จนครบ 12 เดือน ภายในสิ้นปี 2567 ขึ้นต่ำเดือนละ 500 บาท เงื่อนไขเป็นไปตามที่บริษัทจัดการกำหนด

ผู้สนใจลงทุนสามารถสอบถามรายละเอียดเพิ่มเติมได้ที่ บลจ.เคดับบลิวไอ โทร. 02-844-0123 หรือติดต่อผ่าน

ช่องทาง LINE Official ID: @KWIAM หรือผู้สนับสนุนการขายหรือรับซื้อคืนหน่วยลงทุนที่ได้รับแต่งตั้ง (www.kwiam.com/th/our-distributors) หรือศึกษาข้อมูลเพิ่มเติมได้ที่ www.kwiam.com

หมายเหตุสำคัญ:

- การลงทุนในกองทุนรวมไม่ใช่การฝากเงิน และมีความเสี่ยงที่ผู้ลงทุนอาจขาดทุนหรือสูญเสียเงินต้นได้
- การลงทุนในกองทุนรวมที่ลงทุนในต่างประเทศมีความเสี่ยงจากอัตราแลกเปลี่ยน ซึ่งอาจทำให้ได้รับเงินคืนสูงกว่าหรือต่ำกว่าเงินลงทุนเริ่มแรกได้
- ผลการดำเนินงานในอดีตของกองทุนรวมไม่ได้เป็นสิ่งยืนยันถึงผลการดำเนินงานในอนาคต





KWI

Scope for Future
Opportunities

in one of the **Fastest Growing Markets**



KWI VIETNAM

กองทุนเปิด เคดับบลิวไอ เวียดนาม อีควิตี้ เอพไอเอฟ
KWI Vietnam Equity FIF

เสนอขายครั้งแรก (IPO) 20-28 พฤศจิกายน 2566

**พิเศษ! ลดค่าธรรมเนียมการขาย
เหลือ 0.50%
ในช่วงเสนอขายครั้งแรก (IPO)**

ระดับความเสี่ยง

1 2 3 4 5 6 7 8

โปรดทำความเข้าใจลักษณะสินค้า เงื่อนไข ผลตอบแทนและความเสี่ยงก่อนตัดสินใจลงทุน / ผลการดำเนินงานในอดีตมิได้เป็นสิ่งยืนยันถึงผลการดำเนินงานในอนาคต
การลงทุนในกองทุนรวมที่ลงทุนในต่างประเทศมีความเสี่ยงจากอัตราแลกเปลี่ยนซึ่งอาจทำให้ได้รับเงินคืนสูงกว่าหรือต่ำกว่าเงินลงทุนเริ่มแรกได้

ก.ล.ต. เผยนับจากปลายปี 59

-ปัจจุบัน ดำเนินการตามมาตรการลงโทษทางแพ่งแล้ว

64 คดี ผู้กระทำความผิดรวม 332 ราย



สำนักงานคณะกรรมการกำกับหลักทรัพย์และตลาดหลักทรัพย์ (ก.ล.ต.) เปิดเผยว่า หนึ่งในภารกิจหลักของ ก.ล.ต. คือการดำเนินงานในด้านการบังคับใช้กฎหมาย ซึ่งที่ผ่านมา ก.ล.ต. ได้พัฒนากระบวนการการดำเนินงานด้านการบังคับใช้กฎหมาย มาอย่างต่อเนื่องเพื่อให้เท่าทันความเปลี่ยนแปลงและความท้าทายของสถานการณ์ปัจจุบัน ด้วยการนำเทคโนโลยีมาใช้ (e-enforcement) อีกทั้งยึดมั่นในการดำเนินการทุกขั้นตอนตามกฎหมาย (Due Process of Law) เพื่อให้มั่นใจได้ว่าการบังคับใช้กฎหมายของ ก.ล.ต. มีความรอบคอบ รัดกุม เชื่อถือได้ และเป็นธรรมกับผู้เกี่ยวข้องทุกฝ่าย

เมื่อมีเหตุสงสัยว่าอาจมีการกระทำความผิดตามกฎหมายที่ ก.ล.ต. กำกับดูแล โดย ก.ล.ต. มีขั้นตอนและระยะเวลาดำเนินการในการรวบรวมข้อเท็จจริงและพยานหลักฐานให้เพียงพอต่อการพิจารณา โดยเปิดโอกาสให้ผู้ที่เกี่ยวข้องชี้แจงแสดงพยานหลักฐานตามสิทธิอันพึงมี มีกระบวนการพิจารณาที่ผ่านการกลั่นกรองจากคณะกรรมการที่เกี่ยวข้อง โดยพิจารณาจากข้อเท็จจริงที่ได้จากการดำเนินการและการตรวจสอบรวบรวมพยานหลักฐาน ตามอำนาจหน้าที่และเป็นไปตามที่กฎหมายกำหนด มีกระบวนการขั้นตอนที่ชัดเจนและโปร่งใส และมีการบันทึกความเห็นในทุกขั้นตอน รวมถึงรับฟังความเห็นจากผู้เชี่ยวชาญเฉพาะด้านมาประกอบการพิจารณา

ทั้งนี้ การกำกับดูแลให้มีการปฏิบัติตามและดำเนินการบังคับใช้กฎหมายกับผู้กระทำความผิด ก.ล.ต. มีช่องทางในการบังคับใช้กฎหมาย 3 ช่องทาง ได้แก่ การดำเนินการทางปกครอง การดำเนิน

การทางอาญา และการดำเนินมาตรการลงโทษทางแพ่ง "มาตรการลงโทษทางแพ่ง" เป็นกระบวนการบังคับใช้กฎหมายที่เริ่มนำมาใช้เมื่อวันที่ 12 ธันวาคม 2559 ตามพระราชบัญญัติหลักทรัพย์และตลาดหลักทรัพย์ (ฉบับที่ 5) พ.ศ. 2559 และต่อมาได้มีการนำมาใช้บังคับกับพระราชกำหนดการประกอบธุรกิจสินทรัพย์ดิจิทัล พ.ศ. 2561 เพื่อเพิ่มประสิทธิภาพในการบังคับใช้กฎหมายให้รวดเร็วมากขึ้น ในความผิดเกี่ยวกับกระทำความผิดอันไม่เป็นธรรมเกี่ยวกับการซื้อขายหลักทรัพย์/สินทรัพย์ดิจิทัล (การสร้างราคา การใช้ข้อมูลภายใน/การเปิดเผยข้อมูลภายใน การบอกกล่าวข้อความเท็จ/การแพร่ข่าว) ยินยอมให้บุคคลอื่นใช้บัญชีซื้อขาย การไม่ปฏิบัติหน้าที่ในฐานะกรรมการหรือผู้บริหาร เป็นต้น

เมื่อ ก.ล.ต. พบการกระทำผิดและเห็นควรใช้มาตรการลงโทษทางแพ่งกับผู้กระทำความผิด ก.ล.ต. จะต้องเสนอให้คณะกรรมการพิจารณามาตรการลงโทษทางแพ่ง (ค.ม.พ.) พิจารณาว่าสมควรใช้มาตรการลงโทษทางแพ่งกับผู้กระทำความผิดหรือไม่ โดยมาตรการลงโทษทางแพ่ง ได้แก่ ปรับทางแพ่ง ชดใช้เงินในจำนวนเท่ากับผลประโยชน์ที่ได้รับหรือพึงได้รับ ห้ามเข้าซื้อขายหลักทรัพย์/สินทรัพย์ดิจิทัล ห้ามเป็นกรรมการหรือผู้บริหารในบริษัทที่ออกหลักทรัพย์หรือบริษัทหลักทรัพย์/ผู้เสนอขายโทเคนดิจิทัลหรือผู้ประกอบการธุรกิจสินทรัพย์ดิจิทัล และชดใช้ค่าใช้จ่ายของ ก.ล.ต. เนื่องจากการตรวจสอบการกระทำความผิด

นับจากปลายปี 2559 จนถึงปัจจุบัน (ข้อมูล ณ 31 ตุลาคม 2566) มีการดำเนินการตามมาตรการลงโทษทางแพ่งแล้ว 64 คดี จำนวนผู้กระทำความผิดรวม 332 ราย

ก.ล.ต. เหยียบจากปลายปี 59

-ปัจจุบัน ดำเนินการตามมาตรการลงโทษทางแพ่งแล้ว

64 คดี ผู้กระทำความผิดรวม 332 ราย

การดำเนินการตามมาตรการลงโทษทางแพ่ง (12 ธันวาคม 2559 - 31 ตุลาคม 2566)

การดำเนินการตามมาตรการลงโทษทางแพ่ง (12 ธันวาคม 2559 - 31 ตุลาคม 2566)	คดี	ราย	
		ยินยอม	ไม่ยินยอม
ผู้กระทำความผิด <u>ทุกราย</u> ตกลงทำบันทึกการยินยอม*	48	202	--
ผู้กระทำความผิดบางส่วนตกลงทำบันทึกการยินยอม* และบางส่วน ไม่ยินยอมมา	8	21	83
ผู้กระทำความผิด <u>ทุกราย</u> ไม่ยินยอมปฏิบัติตามมาตรการลงโทษทาง แพ่งที่ ค.ม.พ. กำหนด	8	--	26
รวม	64	332	

หมายเหตุ : * เงินค่าปรับทางแพ่งและเงินค่าชดใช้คืนผลประโยชน์ที่ได้รับจากการกระทำความผิด เป็นรายได้แผ่นดินที่น่าส่งกระทรวงการคลังแล้ว

สำหรับเงินค่าปรับทางแพ่งและเงินค่าชดใช้คืนผลประโยชน์ที่ได้รับจากการกระทำความผิด ที่ผู้กระทำความผิดชำระแล้วนั้น ก.ล.ต. ได้นำส่งกระทรวงการคลังเป็นรายได้แผ่นดิน รวมเป็นเงินมากกว่า 1,719.82 ล้านบาท

ส่วนผู้กระทำความผิดที่ไม่ยินยอมปฏิบัติตามมาตรการลงโทษทางแพ่งที่ ค.ม.พ. กำหนด ก.ล.ต. ได้ขอให้พนักงานอัยการดำเนินการฟ้องคดีผู้กระทำความผิดต่อศาลแพ่งในอัตราสูงสุดที่กฎหมายบัญญัติ

ทั้งนี้ มีคดีที่ถึงที่สุดแล้ว 5 คดี จำนวนเงินที่ศาลพิพากษาชดใช้รวม 59.18 ล้านบาท โดยใช้เวลาดำเนินการประมาณ 1-2 ปี นับตั้งแต่วันฟ้องคดี ซึ่งใช้เวลาดังกล่าวเมื่อเปรียบเทียบกับคดีอาญา โดยที่ผ่านมามีการดำเนินคดีอาญาใช้เวลามากกว่า 2 ปี นับจากปีที่กล่าวโทษถึงปีที่คดีสิ้นสุด

นอกจากนี้ ในกรณีที่เป็นความผิดเกี่ยวกับการกระทำความผิดอันไม่เป็นธรรมเกี่ยวกับการซื้อขายหลักทรัพย์ ก.ล.ต. ยังได้นำส่งการดำเนินการต่อสำนักงานป้องกันและปราบปรามการฟอกเงิน (ปปง.) เพื่อพิจารณาดำเนินการตามอำนาจหน้าที่ เนื่องจากเป็นความผิดมูลฐานตามพระราชบัญญัติป้องกันและปราบปรามการฟอกเงิน พ.ศ. 2542 อีกด้วย รวมทั้งหากเข้าข่ายการกระทำที่อาจผิดกฎหมายอื่น ก.ล.ต. มีกระบวนการในการประสานงานกับหน่วยงานที่เกี่ยวข้องเพื่อดำเนินการต่อไป

"โรงงานใหม่แปรรูปสาธิตรายใหญ่ และมีเทคโนโลยีการผลิตที่ทันสมัยที่สุดในประเทศ"



ดร.ชาญกฤษ เดชวิทักษ์

รองประธานกรรมการบริหารและกรรมการผู้จัดการ
บริษัท ที เอส ฟูลาวมิลล์ จำกัด (มหาชน)





ฮอนไซด์

Business

KJL จัดแข่งขันกอล์ฟ "KJL GOLF INVITATIONAL 2023"



กรุงศรี คอนซูมเมอร์ ชวนตะลุยกิน
อิมฟิน กับภารกิจ "U CHALLENGE"
รับเครดิตเงินคืนสูงสุด 1,200 บาท



BJC มอบชุดนักเรียนใหม่
ช่วยเหลือเด็กนักเรียนที่ขาดแคลน
แก่โรงเรียนคลองปลัดเปรียง
ในโครงการ "เสื้อนักเรียนเพื่อน้อง
จากวัสดุจากขวดพลาสติก"



SCGP รับรางวัลดีเด่น
Thailand Energy Awards
จากผลงานนวัตกรรมเตาเผาใหม่
เปลี่ยนของเหลือใช้เป็นพลังงานทดแทน



สรุป

ภาพรวมตลาด

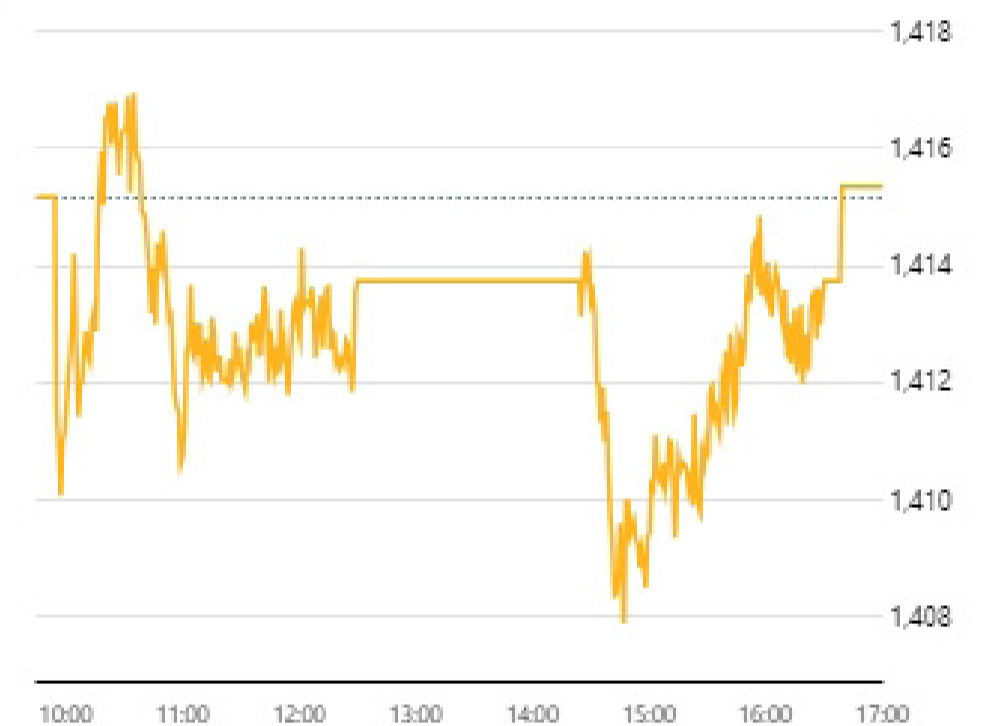
ดัชนี

SET FTSE SET/FTSE ASEAN

 ข้อมูลล่าสุด 16 พ.ย. 2566 17:25:43
 สถานะตลาด : Closed

ดัชนี	ล่าสุด	เปลี่ยนแปลง	เปิด	สูงสุด	ต่ำสุด	ปริมาณ ('000 หุ้น)	มูลค่า (ล้านบาท.)
SET	1,415.34	+0.17 (+0.01%)	1,413.05	1,417.20	1,407.79	10,838,798	43,028.30
SET50	879.00	+0.14 (+0.02%)	877.59	879.31	873.85	1,503,624	28,683.68
SET100	1,942.30	-0.51 (-0.03%)	1,939.69	1,944.56	1,930.95	2,068,317	34,996.82
sSET	849.10	-3.29 (-0.39%)	852.07	855.06	844.96	456,417	2,017.40
SETCLMV	850.18	+1.56 (+0.18%)	846.52	851.36	845.01	639,405	17,490.21
SETHD	1,103.53	-4.42 (-0.40%)	1,102.89	1,106.99	1,098.68	895,259	10,511.31
SETESG	925.01	+0.05 (+0.01%)	923.77	926.65	920.00	1,606,473	29,206.84
SETWB	840.97	-3.30 (-0.39%)	843.06	845.98	835.88	333,769	8,072.19
mai	399.15	-1.43 (-0.36%)	399.87	404.34	397.45	399,182	1,293.67

SET



หมายเหตุ

- ข้อมูลเพื่อการศึกษาหรือใช้งานส่วนบุคคลเท่านั้น ไม่ใช่เพื่อประกอบการซื้อขายหลักทรัพย์
- ข้อมูลปริมาณและมูลค่าสิ้นวันหลังเวลา 17.35 น. เป็นข้อมูลที่รวมการซื้อขาย DRx

ภาพรวมภาวะตลาด		ข้อมูลล่าสุด 16 พ.ย. 2566 17:25:43			
สถานะ	หลักทรัพย์	ปริมาณ ('000 หุ้น)	หลักทรัพย์	ปริมาณ ('000 หุ้น)	
▲ เพิ่มขึ้น	215	819,419	65	169,411	
↔ ไม่เปลี่ยนแปลง	185	722,460	50	119,509	
▼ ลดลง	247	1,419,253	92	95,349	
จำนวนรายการ	SET	493,664	mai	48,080	

ผลการดำเนินงาน		ข้อมูล ณ วันที่ 15 พ.ย. 2566	
	SET	mai	
มูลค่าหลักทรัพย์ตามราคาตลาด (ลบ.)	17,393,028.45	414,178.21	
อัตราหมุนเวียนปริมาณการซื้อขาย (YTD) (%)	127.13	47.85	
P/E (เท่า)	18.53	107.77	
P/BV (เท่า)	1.37	2.13	
อัตราเงินปันผลตอบแทน (%)	3.30	1.58	
กำไรสุทธิต่อหุ้น	76.37	3.72	

%การเปลี่ยนแปลงของดัชนี		ข้อมูล ณ วันที่ 15 พ.ย. 2566	
	SET	mai	
ในรอบ 3 เดือนล่าสุด	-6.94%	-12.64%	
ในรอบ 6 เดือนล่าสุด	-8.19%	-18.73%	
YTD (Year to Date)	-15.19%	-31.43%	

หมายเหตุ

- ไม่รวมหลักทรัพย์ที่ไม่มีการซื้อขาย
- หลักทรัพย์ต่างประเทศจะไม่ถูกรวมในการคำนวณข้อมูล อัตราส่วนราคาปิดต่อกำไรต่อหุ้น อัตราส่วนราคาตลาดต่อมูลค่าหุ้นทางบัญชี อัตราเงินปันผลตอบแทน มูลค่าหลักทรัพย์ตามราคาตลาด และอัตราหมุนเวียนปริมาณการซื้อขาย
- ไม่นำหลักทรัพย์ในหมวดกองทุนรวมหรือสิทธิบัตรเข้ารวมคำนวณ (มีผลตั้งแต่ 31 มีนาคม 2552 เป็นต้นไป)

10 อันดับ สูงสุด

มูลค่าซื้อขาย 10 อันดับ

หลักทรัพย์	ล่าสุด	เปลี่ยนแปลง	มูลค่า AOM ('000 บาท)
☆ PTT	34.50	+0.25 (+0.73%)	1,886,379.25
☆ BBL	151.00	-0.50 (-0.33%)	1,832,842.95
☆ SAWAD	43.75	-3.00 (-6.42%)	1,563,678.93
☆ BDMS	26.75	+0.25 (+0.94%)	1,309,236.63
☆ HANA	45.25	-3.00 (-6.22%)	1,120,113.70
☆ BH	221.00	-4.00 (-1.78%)	1,099,592.70
☆ ADVANC	218.00	0.00 (0.00%)	1,061,346.30
☆ CPALL	57.25	0.00 (0.00%)	1,036,874.65
☆ BGRIM	25.50	+0.90 (+3.66%)	916,604.22
☆ COM7	22.30	-0.50 (-2.19%)	893,971.40

ปริมาณซื้อขาย 10 อันดับ

หลักทรัพย์	ล่าสุด	เปลี่ยนแปลง	ปริมาณ AOM (หุ้น)
☆ TTB	1.59	-0.05 (-3.05%)	412,802,800
☆ JKN <small>C NP</small>	0.25	0.00 (0.00%)	170,528,500
☆ BANPU	8.10	-0.05 (-0.61%)	81,068,900
☆ JAS	2.04	-0.16 (-7.27%)	75,860,900
☆ WHA	5.05	-0.05 (-0.98%)	71,859,200
☆ SIRI	1.68	0.00 (0.00%)	61,330,800
☆ IRPC	2.06	+0.02 (+0.98%)	57,582,500
☆ PTT	34.50	+0.25 (+0.73%)	54,843,300
☆ BDMS	26.75	+0.25 (+0.94%)	49,162,300
☆ XPG	1.03	-0.02 (-1.90%)	44,827,100

ราคาเพิ่มขึ้น 10 อันดับ

หลักทรัพย์	ล่าสุด	เปลี่ยนแปลง	ปริมาณ AOM (หุ้น)
☆ KC <small>C</small>	0.12	+0.01 (+9.09%)	3,090,800
☆ TRITN	0.14	+0.01 (+7.69%)	1,882,100
☆ MOSHI	55.50	+3.50 (+6.73%)	2,147,700
☆ EVER	0.16	+0.01 (+6.67%)	729,800
☆ ROJNA	5.95	+0.35 (+6.25%)	6,565,900
☆ AJA	0.17	+0.01 (+6.25%)	1,229,300
☆ KEK	4.56	+0.26 (+6.05%)	10,986,600
☆ STEC	9.25	+0.50 (+5.71%)	12,852,800
☆ TPP	14.90	+0.80 (+5.67%)	200
☆ JTS	52.25	+2.75 (+5.56%)	14,603,100

ราคาลดลง 10 อันดับ

หลักทรัพย์	ล่าสุด	เปลี่ยนแปลง	ปริมาณ AOM (หุ้น)
☆ URBNPF	1.70	-0.18 (-9.57%)	1,400
☆ TPOLY	0.72	-0.06 (-7.69%)	1,870,400
☆ JAS	2.04	-0.16 (-7.27%)	75,860,900
☆ CPNCG <small>XA</small>	6.25	-0.45 (-6.72%)	494,900
☆ SAWAD	43.75	-3.00 (-6.42%)	35,374,100
☆ HANA	45.25	-3.00 (-6.22%)	24,276,200
☆ WACOAL	31.00	-2.00 (-6.06%)	1,500
☆ SAK	4.30	-0.24 (-5.29%)	5,169,400
☆ PSP	3.78	-0.20 (-5.03%)	19,555,900
☆ NEP <small>C</small>	0.19	-0.01 (-5.00%)	16,400

mai

10 อันดับ สูงสุด

มูลค่าซื้อขาย 10 อันดับ

หลักทรัพย์	ล่าสุด	เปลี่ยนแปลง	มูลค่า AOM (1000 บาท)
☆ XO	28.75	-0.25 (-0.86%)	336,232.70
☆ MASTER	51.75	-0.25 (-0.48%)	119,984.90
☆ TRP	17.60	-0.50 (-2.76%)	101,401.36
☆ DITTO	25.00	-0.25 (-0.99%)	76,781.63
☆ ZIGA	2.22	+0.08 (+3.74%)	59,970.45
☆ MCA	1.59	+0.09 (+6.00%)	55,606.22
☆ BE8	33.75	0.00 (0.00%)	43,258.58
☆ SRS	10.20	0.00 (0.00%)	42,727.42
☆ JPARK	4.98	-0.02 (-0.40%)	41,669.32
☆ WARRIX	6.20	-0.40 (-6.06%)	36,754.67

ปริมาณซื้อขาย 10 อันดับ

หลักทรัพย์	ล่าสุด	เปลี่ยนแปลง	ปริมาณ AOM (หุ้น)
☆ MCA	1.59	+0.09 (+6.00%)	35,783,600
☆ PSG	0.71	+0.01 (+1.43%)	29,106,000
☆ BROOK	0.41	0.00 (0.00%)	29,056,500
☆ ZIGA	2.22	+0.08 (+3.74%)	26,948,000
☆ DIMET	0.25	+0.02 (+8.70%)	16,834,500
☆ JCKH	0.03	0.00 (0.00%)	16,102,500
☆ GTV	0.17	0.00 (0.00%)	15,330,200
☆ NEWS	0.01	0.00 (0.00%)	13,652,900
☆ XO	28.75	-0.25 (-0.86%)	12,410,900
☆ SCL	1.15	0.00 (0.00%)	10,862,900

ราคาเพิ่มขึ้น 10 อันดับ

หลักทรัพย์	ล่าสุด	เปลี่ยนแปลง	ปริมาณ AOM (หุ้น)
☆ QLT	2.60	+0.22 (+9.24%)	7,703,900
☆ COMAN	4.22	+0.34 (+8.76%)	366,900
☆ DIMET	0.25	+0.02 (+8.70%)	16,834,500
☆ MCA	1.59	+0.09 (+6.00%)	35,783,600
☆ TRV	3.30	+0.16 (+5.10%)	9,300
☆ MUD	2.18	+0.10 (+4.81%)	100
☆ META	0.22	+0.01 (+4.76%)	2,403,100
☆ GFC	11.00	+0.50 (+4.76%)	1,770,200
☆ DV8	0.46	+0.02 (+4.55%)	27,000
☆ GSC	1.29	+0.05 (+4.03%)	105,600

ราคาลดลง 10 อันดับ

หลักทรัพย์	ล่าสุด	เปลี่ยนแปลง	ปริมาณ AOM (หุ้น)
☆ SR	0.67	-0.07 (-9.46%)	40,600
☆ STOWER	0.12	-0.01 (-7.69%)	313,100
☆ CHO	0.12	-0.01 (-7.69%)	6,577,800
☆ SIMAT	2.06	-0.14 (-6.36%)	2,161,600
☆ BTW	0.30	-0.02 (-6.25%)	1,526,300
☆ WARRIX	6.20	-0.40 (-6.06%)	5,773,200
☆ K	0.97	-0.06 (-5.83%)	858,900
☆ SALEE	0.82	-0.04 (-4.65%)	22,700
☆ HEALTH	2.50	-0.12 (-4.58%)	100
☆ EFORL	0.24	-0.01 (-4.00%)	7,574,700

มูลค่าซื้อขาย ตามกลุ่มนักลงทุน

SET mai

มูลค่าการซื้อขายตามกลุ่มนักลงทุน

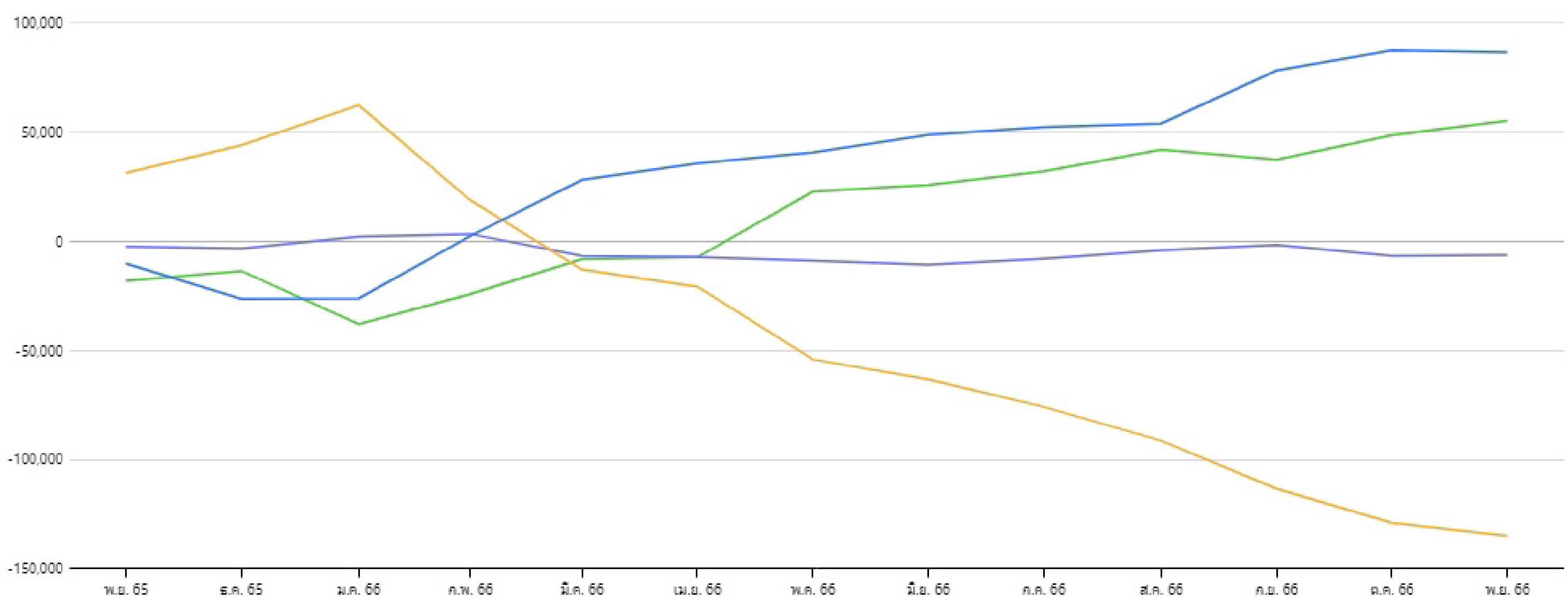
หน่วย : ล้านบาท

นักลงทุน	วันที่ 16 พ.ย. 2566					01 พ.ย. 2566 - 16 พ.ย. 2566					01 ม.ค. 2566 - 16 พ.ย. 2566				
	ซื้อ	%	ขาย	%	สุทธิ	ซื้อ	%	ขาย	%	สุทธิ	ซื้อ	%	ขาย	%	สุทธิ
สถาบันในประเทศ	3,550.49	8.25	2,975.47	6.92	575.02	53,527.46	9.74	46,308.60	8.42	7,218.86	986,742.68	8.74	917,320.09	8.12	69,422.59
บัญชีบริษัทหลักทรัพย์	3,288.67	7.64	3,303.42	7.68	-14.75	40,835.68	7.43	40,547.52	7.37	288.17	860,842.40	7.62	863,742.28	7.65	-2,899.88
นักลงทุนต่างประเทศ	21,052.09	48.93	22,667.51	52.68	-1,615.42	284,894.91	51.82	292,436.53	53.19	-7,541.62	5,796,952.91	51.32	5,977,401.70	52.92	-180,448.79
นักลงทุนในประเทศ	15,137.05	35.18	14,081.90	32.73	1,055.15	170,569.73	31.02	170,535.14	31.02	34.60	3,650,534.27	32.32	3,536,608.18	31.31	113,926.08

มูลค่าการซื้อขายสุทธิสะสมตามกลุ่มนักลงทุนย้อนหลัง 1 ปี

ข้อมูล ณ วันที่ 16 พ.ย. 2566

มูลค่า (ล้านบาท)


 สถาบันในประเทศ X

 บัญชีบริษัทหลักทรัพย์ X

 นักลงทุนต่างประเทศ X

 นักลงทุนในประเทศ X

มูลค่าซื้อขาย

ตามกลุ่มนักลงทุน

SET mai

มูลค่าการซื้อขายตามกลุ่มนักลงทุน

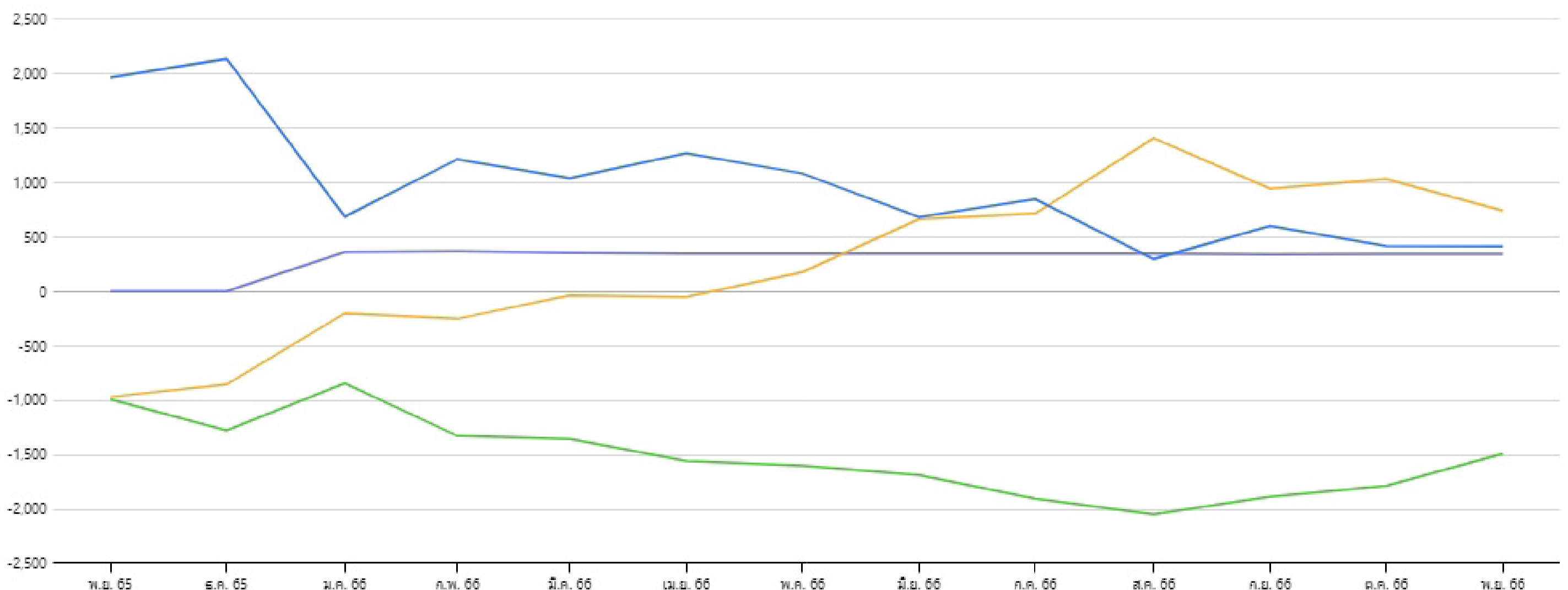
หน่วย : ล้านบาท

นักลงทุน	วันที่ 16 พ.ย. 2566					01 พ.ย. 2566 - 16 พ.ย. 2566					01 ม.ค. 2566 - 16 พ.ย. 2566				
	ซื้อ	%	ขาย	%	สุทธิ	ซื้อ	%	ขาย	%	สุทธิ	ซื้อ	%	ขาย	%	สุทธิ
สถาบันในประเทศ	69.15	5.34	32.58	2.52	36.57	742.40	5.05	409.66	2.79	332.74	12,172.67	2.44	12,349.84	2.47	-177.17
บัญชีบริษัทหลักทรัพย์	0.48	0.04	0.48	0.04	0.00	10.26	0.07	9.88	0.07	0.38	1,134.53	0.23	792.78	0.16	341.75
นักลงทุนต่างประเทศ	191.95	14.84	291.78	22.55	-99.83	2,641.46	17.98	3,033.38	20.65	-391.92	69,955.86	14.00	68,461.37	13.70	1,494.49
นักลงทุนในประเทศ	1,032.10	79.78	968.84	74.89	63.26	11,296.32	76.90	11,237.52	76.50	58.80	416,278.72	83.33	417,937.80	83.66	-1,659.07

มูลค่าการซื้อขายสุทธิสะสมตามกลุ่มนักลงทุนย้อนหลัง 1 ปี

ข้อมูล ณ วันที่ 16 พ.ย. 2566

มูลค่า (ล้านบาท)


 สถาบันในประเทศ X

 บัญชีบริษัทหลักทรัพย์ X

 นักลงทุนต่างประเทศ X

 นักลงทุนในประเทศ X

HOONINSIDE



ติดตาม Magazine Hooninside ได้แล้ววันนี้



WWW.HOONINSIDE.COM



LINE : HOONINSIDE

NEWSCENTER

PROGRAM NEWS CENTER



@HOONINSIDE

ติดต่อฝ่ายโฆษณา 02-276-5976 คุณบุ๋ย
E-mail: reporter@hooninside.com



@HOONINSIDE