

H O O N I N S I D E

เพียงบครั้งปีแรกรายได้

325 au.

เดินหน้าก่อสร้าง
หลากหลายโครงการใหญ่

TRITON



TRITON ผลงาน
ครั้งปีหลัง

โต ต่อเนื่อง

นางสาวหุยส์ เตชะอุบล ประธานเจ้าหน้าที่บริหาร บริษัท ไทรทัน โฮลดิ้ง จำกัด (มหาชน)



ที่ปรึกษา
ชาलगอง ปัทมพงศ์
ภัทธีรา ดิษฐรุ่งธีรเทพ
สาธิต วรรณศิลป์
พิพัฒน์ นวสวัสดิ์
เทวัญ จงกลรอด
ธนพงศ์ มีทอง
ภากร ยิ่งแจ่ม

บรรณาธิการบริหาร
ประสิทธิ์ กรโชคฉันท

หัวหน้าข่าว
อณูภา ศิริรวง

กองบรรณาธิการ
ณภัค ภัทรสุปรีดี

กราฟิก
วิชุดพล นาคสุข
ศิวีไล สอบใหม่
ศักดาจรัส จันทร์อินท

ติดต่อโฆษณา

คุณนุ้ย
02-276-5976
E-mail :
reporter@hooninise.com

CONTENT

ข่าวจากปก	04
ข่าวบริษัทจดทะเบียน	06
ข่าวการเงิน	14
อินไซด์ Business	20
สรุปการซื้อขาย	21



MAGAZINE HOONINSIDE

new stock aexchange / ipo mai / interview / social biz / tip & more



วิสัยทัศน์

มุ่งสู่การเป็นผู้ให้บริการอินเทอร์เน็ต ดาต้า เซ็นเตอร์ เป็นผู้สร้างและให้บริการโทรคมนาคมชั้นนำของประเทศครบวงจร และสร้างแบรนด์ให้เป็นที่เลือกสำคัญในตลาดอาเซียน

“Solution for sustainable prosperity”

โซลูชันเพื่อการเติบโตอย่างยั่งยืน



PRODUCT & SERVICE

- INTERNET DATA CENTER
- INTERNET SERVICE PROVIDER
- ICT SOLUTION
- TELECOMMUNICATION


นายกิตติพันธ์ ศรีบัวเอี่ยม

ประธานเจ้าหน้าที่บริหาร บริษัท โปรเอ็น คอร์ป จำกัด (มหาชน) (PROEN)

บริษัท โปรเอ็น คอร์ป จำกัด (มหาชน) PROEN CORP PUBLIC COMPANY LIMITED

เป็นผู้ให้บริการอินเทอร์เน็ตสำหรับองค์กร (Internet Service), บริการศูนย์ข้อมูลคอมพิวเตอร์ (Internet Data Center), บริการไอซีที โซลูชัน (ICT Solutions) และบริการด้านการสื่อสารโทรคมนาคมแบบครบวงจร (Business Telecom)

 02 6903888

 ir@proen.co.th

 www.proen.co.th

TRITON

ผลงานครึ่งปีหลัง

โตต่อเนื่อง!!!

เผยงบครึ่งปีแรกรายได้ **325 ลบ.** เดินหน้าก่อสร้างหลากหลายโครงการใหญ่ในมือพร้อมกันปลายปีนี้

นางสาวหลุยส์ เตชะอุบล

ประธานเจ้าหน้าที่บริหาร
บริษัท ไทรทัน โฮลดิ้ง จำกัด (มหาชน)

บริษัท ๔ มีมูลค่างานในมือ (Backlog) ณ วันที่ 30 มิถุนายน 2566
ประมาณกว่า 3,000 ล้านบาท ซึ่งจากประสิทธิภาพการดำเนินงานประกอบกับมูลค่างานในมือ
ปัจจุบัน ทำให้บริษัทเชื่อว่าในช่วงครึ่งปีหลังจะสามารถสร้างผลการดำเนินงานที่ดีขึ้นอย่างต่อเนื่อง

นางสาวหลุยส์ เปิดเผยผล
ประกอบการไตรมาส 2/2566
บริษัทมีรายได้รวม **175.33**
ล้านบาท สำหรับงวดระยะ
เวลา 6 เดือน รายได้จากการก่อสร้าง
รวม 325.85 ล้านบาท เพิ่มขึ้นจากระยะ
เวลาเดียวกันของปีก่อนร้อยละ 23.89

อีกทั้งบริษัท ๔ เปิดหน้างานก่อสร้างที่
เกี่ยวกับระบบท่อส่งน้ำเพิ่มเติม **จำนวน**
3 สัญญา มูลค่าโครงการรวมประมาณ
176.98 ล้านบาท โครงการดังกล่าว
บางส่วนเริ่มงานก่อสร้างในไตรมาสสอง
นี้ได้ทันที และโครงการก่อสร้างที่เกี่ยวข้อง
กับระบบท่อน้ำทั้ง 3 โครงการ มีกำหนด
แล้วเสร็จภายในปี 2566 นี้ นอกจากนี้
สำหรับโครงการก่อสร้างที่มีในมือ

เช่น โครงการก่อสร้างระบบบ่อ
รวบรวมน้ำ (**combined sewer**
overflow) มีความคืบหน้าอย่าง
แข็งแกร่ง **มีรายได้รวมประมาณ**
80.83 ล้านบาท โครงการดังกล่าวจะ
เพิ่มความคืบหน้าในงานก่อสร้างได้มาก
ขึ้นในช่วง ไตรมาสที่ 3-4 ของปี 2566

สำหรับทิศทางธุรกิจครึ่งปีหลัง
บริษัท ๔ คาดว่าจะมีแนวโน้มที่ดีขึ้น
จากการวางแผนเพิ่มศักยภาพการดำเนินงานให้ดียิ่งขึ้น โดยมุ่งพัฒนาเทคโนโลยี
การก่อสร้างมาใช้ควบคู่กับการบริหาร
แรงงาน เพื่อส่งมอบงานให้ได้คุณภาพ
ตามกำหนดเวลา ในขณะเดียวกัน
บริษัทฯ มีแผนการเร่งส่งมอบงาน
ก่อสร้างในประเภทต่าง ๆ เช่น

โครงการขยายระบบขนส่งน้ำมันทางท่อ
ไปยังภาคเหนือ โครงการก่อสร้างระบบ
ท่อรวบรวมน้ำใต้ดิน กลุ่มงานก่อสร้าง
อาคารสถานีรถไฟ โครงการก่อสร้างและ
ตกแต่งภายในอาคารสูงที่พักอาศัย และ
งานรากฐาน (**Piling work**) โครงการ
ก่อสร้างในกรุงเทพมหานคร ซึ่งจะ
สามารถทยอยรับรู้รายได้อย่างต่อเนื่อง

โดยบริษัท ๔ มีมูลค่างานในมือ
(Backlog) ณ วันที่ 30 มิถุนายน
2566 ประมาณกว่า 3,000 ล้านบาท
ซึ่งจากประสิทธิภาพการดำเนินงาน
ประกอบกับมูลค่างานในมือปัจจุบัน
ทำให้บริษัทเชื่อว่าในช่วงครึ่งปีหลังจะ
สามารถสร้างผลการดำเนินงานที่ดีขึ้น
อย่างต่อเนื่อง



“ ผู้นำทางเทคโนโลยี
ผลิตเซลล์แสงอาทิตย์
และระบบผลิตไฟฟ้า
จากพลังงานแสงอาทิตย์
อย่างยั่งยืน ”



FOLLOW US
on social media



Facebook



LINE Ads

นายสิทธิชัย กลุขวิวรรณ

ประธานเจ้าหน้าที่บริหาร
บริษัท โซลาร์ตรอน จำกัด (มหาชน) SOLAR

www.solartron.co.th
02 392 0224



BRR

มอง H2/66 โตต่อเนื่อง

หลังบึก 6 เดือนแรก

รายได้ 3,979.21 ลบ. กำไร 360 ลบ.

BRR เฝยแนวโน้มผลงานครึ่งปีหลัง ชูธุรกิจน้ำตาลไปได้สวย จากราคาน้ำตาลที่ทรงตัวระดับสูง และค่าเงินบาทที่มีแนวโน้มอ่อนค่าอย่างต่อเนื่อง รวมถึง อินเดียตั้งรับสถานการณ์ภัยแล้ง คาดจำกัดการส่งออกน้ำตาล ดันราคาน้ำตาลโลกพุ่ง พร้อมประเมินปี 67 มั่นใจเป็นปีทองธุรกิจ จากปริมาณผลิตร้อยที่คาดว่าจะเพิ่มขึ้นตามเป้าหมายที่ตั้งไว้ที่ 2.5 ล้านตัน โดย BRR เริ่มทำสัญญาซื้อขายเรียบร้อยแล้ว ขณะที่ล่าสุดประกาศผลงานงวด 6 เดือนแรกปี 66 รายได้จากการขายและบริการอยู่ที่ 3,979.21 ลบ. กำไรสุทธิ 360.14 ลบ.

นายอนันต์ ตั้งตรงเวชกิจ ประธาน

เจ้าหน้าที่บริหาร บริษัท น้ำตาลบุรีรัมย์ จำกัด (มหาชน) หรือ BRR เปิดเผยว่า แนวโน้มผลงานในช่วงครึ่งปีหลัง คาดว่าจะยังเติบโตอยู่ในระดับที่ดี จากทุกกลุ่มธุรกิจ โดยเฉพาะธุรกิจปุ๋ยที่ได้รับอานิสงส์จากต้นทุนการผลิตที่ลดลง และปริมาณการขายปุ๋ยที่คาดว่าจะเพิ่มขึ้นจากการขยายพื้นที่เพาะปลูกอ้อย อีกทั้ง สต็อกน้ำตาลที่รอส่งมอบในช่วงครึ่งปีหลัง ยังได้รับราคาที่ดีจากการปรับตัวของราคาน้ำตาลโลก

ปัจจุบัน BRR ได้มีการทำสัญญาและขายน้ำตาลไปแล้วเกือบ 100% ดังนั้นในช่วงภาวะราคาน้ำตาลที่ผันผวนขณะนี้จะไม่ส่งผลกระทบต่อบริษัท อย่างไรก็ตามบริษัทได้มีการทำสัญญาซื้อขายล่วงหน้าของปี 2567 ไปแล้วบางส่วน โดยมองว่าราคาน้ำตาลยังมีแนวโน้มทรงตัวในระดับสูงอย่างต่อเนื่อง จากการเกิดสภาพภูมิอากาศที่

เปลี่ยนแปลง โดยเฉพาะอินเดียที่กังวลเรื่องความขาดแคลนและประกาศห้ามส่งออกน้ำตาล

ขณะเดียวกัน ในประเทศไทย คาดว่าจะมีผลผลิตที่ลดลง จากความกังวลภาวะภัยแล้ง แต่ในส่วนของ BRR ได้มีการเตรียมการรองรับไว้แล้ว โดยเฉพาะการหาแหล่งน้ำ เช่น บ่อบาดาลใกล้แหล่งน้ำผิวดิน ปัจจุบันยังไม่ได้รับผลกระทบแต่อย่างใด และขณะนี้ปริมาณน้ำฝนที่บุรีรัมย์ยังเหมาะสมกับการเจริญเติบโตของอ้อยที่ดีอีกด้วย จึงมั่นใจว่า ในปี 2567 บริษัทจะสามารถหีบอ้อยได้ตามคาดที่ 2.5 ล้านตัน

สำหรับธุรกิจแพ็คเกจจิ้งจากชานอ้อย ภายใต้ชื่อ บริษัท ซูการ์คอน อีโคแวลล์ จำกัด ยังมีแนวโน้มที่ดีจากกระแสการใส่ใจสิ่งแวดล้อมที่เป็นเมกะเทรนด์ทั่วโลก ล่าสุด กลุ่มลูกค้าจากหลายประเทศให้ความสนใจเตรียมเข้ามาศึกษากระบวนการผลิต ซึ่งบริษัทมั่นใจว่าคุณภาพ และกระบวนการผลิตจะสร้างความเชื่อมั่น ทำให้ลูกค้ามั่นใจ และสั่งออเดอร์ในอนาคต ทั้งนี้ บริษัทเตรียมพร้อมที่จะเพิ่มกำลังผลิต เพื่อรองรับออเดอร์จากลูกค้าเดิมและลูกค้าใหม่ในอนาคตที่กำลังจะเกิดขึ้น

ธุรกิจเชื้อเพลิงชีวมวลอัดแท่ง (Wood Pellet) ใน สปป.ลาว เตรียมเดินหน้าเดินเครื่องจักรในช่วงปลายปีนี้ ซึ่งบริษัทมีสัญญาจำหน่ายให้กับคู่ค้าญี่ปุ่น 15 ปี ที่ปริมาณ 100,000 ตันต่อปี ทำให้มั่นใจได้ว่าธุรกิจนี้มีความเสี่ยงด้านการตลาดและลูกค้าน้อยมาก และเชื่อมั่นว่าจะเป็นอีกหนึ่ง

ธุรกิจที่จะเข้ามาช่วยลดความเสี่ยงจากความผันผวนของธุรกิจหลักอย่างน้ำตาลลงไปได้

"ปี 2567 จะเป็นปีทองของ BRR ที่จะมีผลประกอบการที่ดี ทั้งปริมาณผลิตร้อยที่เพิ่มขึ้นได้ตามเป้าหมาย ราคาน้ำตาลที่สูงขึ้น และยังมีธุรกิจใหม่ที่จะเข้ามา โดยบริษัทได้วางเป้าหมายโครงสร้างรายได้ หลักอยู่ที่ธุรกิจน้ำตาลราว 70% ซึ่งเป็นธุรกิจที่มีศักยภาพในการแข่งขันในตลาดโลก ในขณะที่ธุรกิจอื่นๆ ในกลุ่ม BRR ยังคงมีความได้เปรียบในการแข่งขัน และพร้อมขยายตลาดได้อีกมาก" นายอนันต์ กล่าว

สำหรับผลประกอบการของบริษัท งวด 6 เดือนแรก ปี 2566 บริษัทมีกำไรสุทธิ 360.14 ล้านบาท ลดลง 355.91 ล้านบาท หรือ 49.70% เมื่อเทียบกับงวดเดียวกันของปีก่อนที่มีกำไรสุทธิ 716.05 ล้านบาท มีรายได้จากการขายและบริการอยู่ที่ 3,979.21 ล้านบาท ลดลง 1,064.02 ล้านบาท หรือคิดเป็น 21.10% เทียบกับงวดเดียวกันของปีก่อน สาเหตุหลักมาจากการลดลงในส่วนของปริมาณการขายน้ำตาล เนื่องจากปัญหาน้ำท่วมที่เกิดขึ้นช่วงไตรมาส 3 ของปีก่อน เป็นเหตุให้อ้อยได้รับความเสียหายบางส่วน จึงทำให้ปริมาณอ้อยเข้าหีบไม่เป็นไปตามที่คาดไว้ โดยบริษัทมีปริมาณการขายน้ำตาลลดลงจากปีก่อน 65,219 ตัน หรือคิดเป็น 28% อย่างไรก็ตาม บริษัทได้รับปัจจัยบวกจากราคาน้ำตาลที่ปรับตัวสูงขึ้นตามราคาตลาดโลกเฉลี่ย 7.11% รวมถึงอัตราแลกเปลี่ยนที่ยังอ่อนค่าคิดเป็น 1.20% เมื่อเทียบกับช่วงเดียวกันของปีก่อน

TBN

**เผย 6 เดือน กำไรกว่า 38 ลบ.
ทะยาน 98% มั่นใจ H2/66 โตต่อเนื่อง
ต้นรายได้เข้าเป้า**



"บมจ.ทีบีเอ็น คอร์ปอเรชั่น หรือ TBN" งวดผลงาน 6 เดือน บุกกำไรสุทธิอยู่ที่ 38.38 ลบ. เติบโต 98% จากงวดเดียวกันของปีก่อน โดยรายได้จากการให้บริการ 219.34 ลบ. เพิ่มขึ้น 39% จากงานพัฒนาระบบดิจิทัลและงานบริการให้คำปรึกษา เพิ่มขึ้นจากโครงการลูกค้าเดิม และลูกค้าใหม่ ประกอบกับพนักงานที่รับเพิ่มในปี 2564-2565 มีความชำนาญในงานมากขึ้น ส่งผลรายได้ต่อหัวเพิ่มขึ้น เผยทิศทางครึ่งปีหลังเติบโตต่อเนื่อง สนับสนุนรายได้ทั้งปีได้ตามแผน

นายปนาย ศิริระจ่างศรี ประธานเจ้าหน้าที่บริหาร บริษัท ทีบีเอ็น คอร์ปอเรชั่น จำกัด (มหาชน) หรือ TBN ผู้นำด้านเทคโนโลยี Mendix Low-Code ที่มีประสบการณ์มากที่สุดในเอเชีย เปิดเผยว่า ผลประกอบการของบริษัทฯ และบริษัทย่อย ในงวด 6 เดือน สิ้นสุดวันที่ 30 มิถุนายน 2566 บริษัทฯ มีกำไรสุทธิอยู่ที่ 38.38 ล้านบาท เพิ่มขึ้น 19.03 ล้านบาท หรือ 98% จากงวดเดียวกันของปีก่อน บริษัทฯ มีรายได้จากการให้บริการ 219.34 ล้านบาท เพิ่มขึ้นจากงวดเดียวกันของปีก่อน 61.29 ล้านบาท หรือเพิ่มขึ้น 39% โดยรายได้กลุ่มงานพัฒนาระบบดิจิทัลและงานบริการให้คำปรึกษา เพิ่มขึ้นจากงวดเดียวกันของปีก่อนหน้า 19.63 ล้านบาท หรือเพิ่มขึ้น

26% เนื่องจากจำนวนโครงการทั้งจากลูกค้าเดิมและลูกค้าใหม่เพิ่มขึ้น ประกอบกับพนักงานที่รับเพิ่มในปี 2564-2565 มีความชำนาญในงานมากขึ้น ส่งผลทำให้รายได้ต่อหัวเพิ่มขึ้น

ขณะที่งานบำรุงรักษาระบบงานสนับสนุนด้านเทคโนโลยี และคลาวด์ เพิ่มขึ้นจากงวดเดียวกันของปีก่อน 40.52 ล้านบาท หรือเพิ่มขึ้น 51% ซึ่งสอดคล้องกับการเพิ่มขึ้นของงานโครงการ ประกอบกับบริษัทฯ มีฐานลูกค้าใหม่ที่ใช้ลิขสิทธิ์ซอฟต์แวร์ Mendix และใช้บริการคลาวด์มากขึ้น รวมถึงลูกค้าเดิมมีปริมาณการใช้บริการเช่าพื้นที่คลาวด์เพิ่มขึ้น

"ผลประกอบการในงวด 6 เดือน ที่ออกมาเป็นที่น่าประทับใจทั้งรายได้และกำไรสุทธิที่เพิ่มขึ้น สาเหตุจากบริษัทฯ มีกำไรขั้นต้นเพิ่มขึ้น 6% จากกลุ่มงานพัฒนาระบบดิจิทัล และงานบริการให้คำปรึกษาเพิ่มขึ้น เนื่องจากในงวดนี้บริษัทฯ มีงานโครงการขนาดใหญ่ที่มาจากลูกค้ารายเดิม ซึ่งทีมงานมีความเชี่ยวชาญ ทำให้สามารถควบคุมต้นทุนในการให้บริการได้ดีขึ้น" นายปนาย กล่าว

สำหรับผลประกอบการในงวดไตรมาส 2/2566 บริษัทฯ และบริษัทย่อย มีกำไรสุทธิอยู่ที่ 12.40 ล้านบาท เพิ่ม

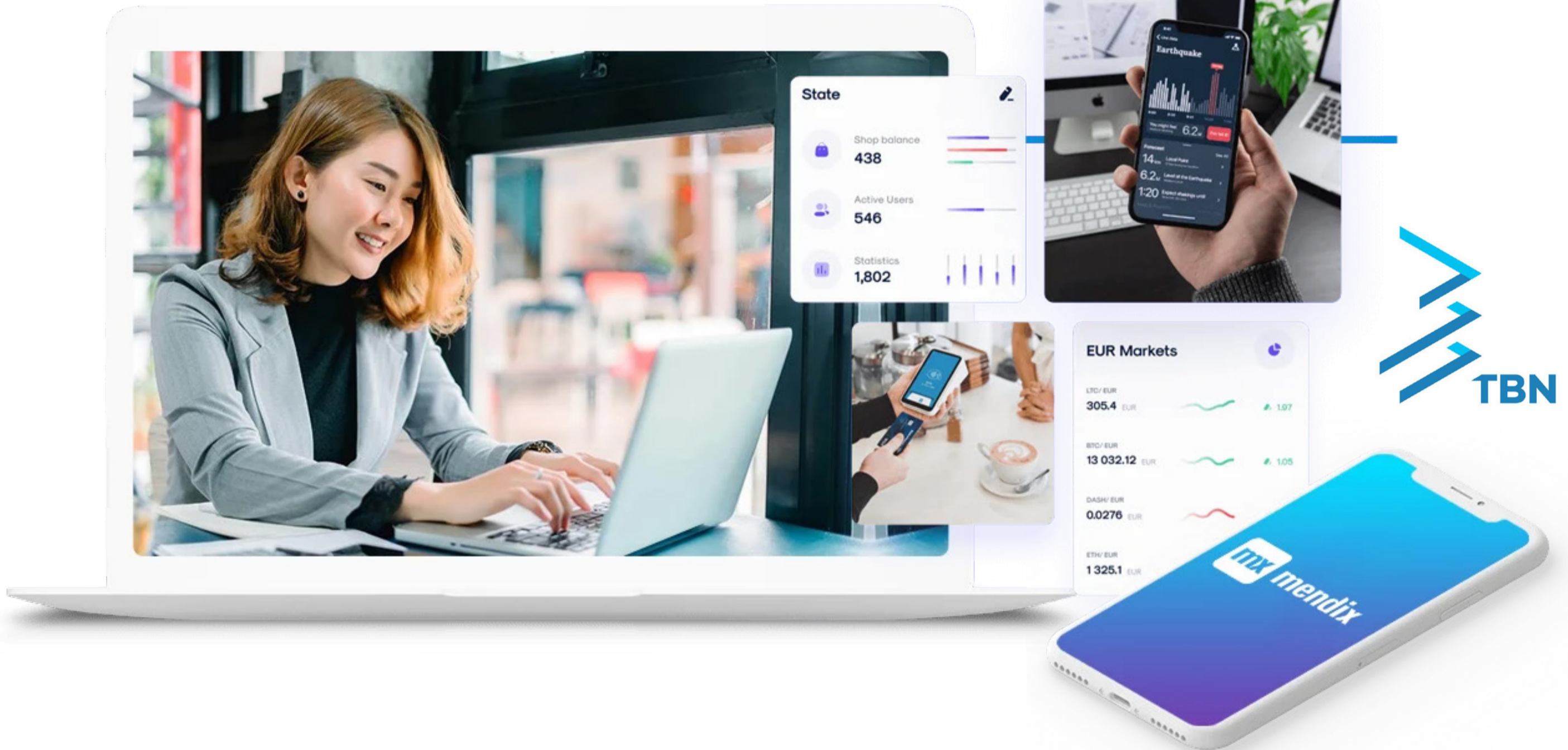
ขึ้น 0.21 ล้านบาท หรือ 2% จากงวดเดียวกันของปีก่อน มีรายได้จากการให้บริการ 102.51 ล้านบาท เพิ่มขึ้นจากงวดเดียวกันของปีก่อน 14.04 ล้านบาท หรือเพิ่มขึ้น 16% โดยรายได้กลุ่มงานพัฒนาระบบดิจิทัล และงานบริการให้คำปรึกษา ลดลง 5.01 ล้านบาท หรือลดลง 11% เนื่องจากในงวดเดียวกันของปีก่อน บริษัทฯ มีงานโครงการที่มีมูลค่าสูงที่ส่งมอบในระหว่างงวด โดยโครงการดังกล่าวจัดอยู่ในประเภทที่ต้องรับรายได้เมื่อสิ้นสุดโครงการ (point in time) ตามมาตรฐานการรายงานการเงินฉบับที่ 15 ส่งผลให้ในงวดเดียวกันปีก่อน บริษัทฯ มีรายได้สูงจากการรับรู้รายได้จากโครงการดังกล่าว

ส่วนงานบำรุงรักษาระบบ งานสนับสนุนด้านเทคโนโลยี และคลาวด์ เพิ่มขึ้น 19.14 ล้านบาท เพิ่มขึ้น 45% ซึ่งสอดคล้องกับการเพิ่มขึ้นของงานโครงการ ประกอบกับบริษัทฯ มีฐานลูกค้าใหม่ที่ใช้ลิขสิทธิ์ซอฟต์แวร์ Mendix และใช้บริการคลาวด์มากขึ้น รวมถึงลูกค้าเดิมมีปริมาณการใช้บริการเช่าพื้นที่คลาวด์เพิ่มขึ้น



TBN

**เผย 6 เดือน กำไรกว่า 38 ลบ.
 ทะยาน 98% มั่นใจ H2/66 โตต่อเนื่อง
 ดันรายได้เข้าเป้า**



สำหรับทิศทางธุรกิจในช่วงครึ่งปีหลัง ประเมินว่ายังมีการเติบโตที่ต่อเนื่องจากครึ่งปีแรกที่ผ่านมา โดยคาดว่า จะสามารถปิดดีลกลุ่มลูกค้ารายใหญ่ ในกลุ่มสถาบันการเงินและประกันได้ และยังมีภาระงานอื่นต่อเนื่อง อาทิ กลุ่มยานยนต์ และค้าปลีก เป็นต้น อย่างไรก็ตาม บริษัทฯ อยู่ระหว่างเจรจากับพันธมิตรเพื่อรองรับงานในอนาคตที่มีเข้ามา รวมงานภาครัฐซึ่งมีมูลค่ามหาศาลเพิ่มขึ้นในอนาคต

ปัจจุบันบริษัทมีงานในมือ (Backlog) ณ สิ้นไตรมาส 2/2566 มูลค่างานประมาณ 300 ล้านบาท คาดจะทยอยรับรู้รายได้ในช่วง 2 ไตรมาสหลังและปีหน้า โดยเฉลี่ย 4 ปีซ้อนหลัง บริษัทฯ มียอดขายเติบโตเฉลี่ย 30-40% ซึ่งในปี 2566 บริษัทฯ จะเน้นการเสริมศักยภาพทั้งทรัพยากรบุคคลและทักษะด้านเทคโนโลยีเพื่อที่จะสามารถรับงานได้เพิ่มมากขึ้น

ปัจจุบัน TBN เป็นผู้ให้บริการแพลตฟอร์ม Mendix Low-Code ที่เชื่อมต่อการให้บริการเข้าพื้นที่บนคลาวด์จากผู้ให้บริการคลาวด์ชั้นนำของโลก (Cloud Services) เช่น Amazon Web Services รวมถึงผู้ให้บริการชั้นนำในไทย ซึ่งทำให้ TBN มีศักยภาพที่จะเป็นพาร์ทเนอร์ในการทำดิจิทัลโซลูชันจบครบในที่เดียว และยังช่วยเสริมสร้างให้นักพัฒนาไอทีเพื่อเสริมทักษะ Mendix Low-Code เพื่อเพิ่มประสิทธิภาพในการผลิตแอปพลิเคชันได้รวดเร็วมากยิ่งขึ้นเพื่อการทำ digital transformation อย่างสมบูรณ์แบบ



นอร์ทอีส รับเบอร์

เป็นผู้ผลิตยางพารา **คุณภาพดีระดับโลก**
ซื่อสัตย์ยุติธรรมต่อลูกค้า ใช้พลังงานสะอาด
เป็นมิตรต่อชุมชนและสิ่งแวดล้อม
พัฒนารุรกิจไปสู่ อุตสาหกรรมปลายน้ำ

ผลิตภัณฑ์ของเรา



ยางแผ่นรมควัน



ยางแท่ง STR



ยางผสม

ชูวิทย์ จึงธนสมบูรณ์

ประธานเจ้าหน้าที่บริหาร



CHO

เซ็นลงนามกรอบความตกลง
ในการจัดจำหน่ายพิเศษ กับ AVIC-INTL PROJECT
ENGINEERING COMPANY และ ANHUI ANKAI AUTOMOBILE
นำเข้ารถบัสไฟฟ้าทั้งคัน / ชิ้นส่วนฯจากจีนมาขายในไทย

นายสุรเดช ทวีแสงสกุลไทย กรรมการผู้จัดการใหญ่ และประธานเจ้าหน้าที่บริหาร บริษัท ช ทวี จำกัด (มหาชน) CHO เปิดเผยว่าบริษัทฯ ได้มีการเข้าลงนามในกรอบความตกลงในการจัดจำหน่ายพิเศษ (Exclusive Distribution Framework Agreement) หรือสัญญาแต่งตั้งตัวแทนจำหน่ายรถบัสไฟฟ้าแต่เพียงผู้เดียวในประเทศไทย (“สัญญา”) กับคู่สัญญาบริษัทชั้นนำในประเทศจีน ได้แก่

1. AVIC-INTL PROJECT ENGINEERING COMPANY ซึ่งเป็นหน่วยงานรัฐวิสาหกิจของสาธารณรัฐประชาชนจีน และ
2. ANHUI ANKAI AUTOMOBILE CO., LTD.

ซึ่งเป็นบริษัทจดทะเบียนในตลาดหลักทรัพย์เซินเจิ้น (Shenzhen StockExchange: SZSE) สาธารณรัฐประชาชนจีน (ตั้งแต่เดือนกรกฎาคม 2540 จนถึงปัจจุบัน) และเป็นบริษัทผลิตรถบัสไฟฟ้าในเครื่องของบริษัทผลิตรถไฟฟ้าชั้นนำ JAC Motors ซึ่งเป็นบริษัทจดทะเบียนในตลาดหลักทรัพย์เซี่ยงไฮ้ (Shanghai Stock Exchange: SSE) สาธารณรัฐประชาชนจีน (ตั้งแต่เดือนสิงหาคม 2544 จนถึงปัจจุบัน) โดยข้อมูลสรุปของสัญญามีดังนี้

1. วัน เดือน ปี ที่ลงนาม: วันที่ 17 สิงหาคม 2566
2. วัตถุประสงค์: แต่งตั้งให้บริษัทฯ ดำเนินธุรกิจเป็นตัวแทนจำหน่ายแต่เพียงผู้เดียวในประเทศไทยในการนำเข้ารถบัสไฟฟ้าทั้งคัน และ/หรือการนำเข้าชิ้นส่วนรถบัสไฟฟ้าจากสาธารณรัฐประชาชนจีน เพื่อประกอบเป็นรถบัสไฟฟ้าในประเทศไทยแบบ Semi-Knocked Down

Kit (SKD) เพื่อจำหน่ายในประเทศไทย ตลอดจนให้บริการและจำหน่ายผลิตภัณฑ์ของรถโดยสาร E-BUS โดยตรง หรือจำหน่ายผ่านตัวแทนจำหน่ายของบริษัทฯ ทั่วประเทศไทย

3. มูลค่ารวมของรายการ: N/A
4. ระยะเวลาในการทำสัญญานี้: 6 เดือน นับจากวันที่ลงนาม เมื่อสิ้นสุดระยะเวลาดังกล่าว บริษัทฯ จะเข้าทำสัญญาหลัก หรือ “Definitive Exclusive Distribution Agreement” ซึ่งเป็นสัญญาที่ไม่มีกำหนดระยะเวลาสิ้นสุดในการให้สิทธิเป็นตัวแทนจำหน่ายจนกว่าคู่สัญญาทั้งสองฝ่ายจะตกลงยกเลิกสัญญาร่วมกัน

ทั้งนี้หากโครงการดังกล่าวมีความคืบหน้า และ/หรือบริษัทฯ ได้พัฒนาความร่วมมือกับบริษัทคู่สัญญาประการใด บริษัทฯ จะแจ้งความคืบหน้าให้นักลงทุนทราบผ่านช่องทางของตลาดหลักทรัพย์แห่งประเทศไทยตามหลักเกณฑ์ที่เกี่ยวข้องต่อไป

ESSO

เผย ก.ย. นี้ จะหยุดดำเนินการกลั่น
เพื่อการซ่อมบำรุงตามแผนโครงการปรับปรุงคุณภาพน้ำมัน
ตามมาตรฐานยูโร 5 ณ โรงกลั่นน้ำมันศรีราชา



บริษัท เอสโซ่ (ประเทศไทย) จำกัด (มหาชน) ESSO เปิดเผยว่า บริษัทฯ จะทำการหยุดดำเนินการผลิตบางส่วนเพื่อการซ่อมบำรุงตามแผนและดำเนินการติดตั้งและเชื่อมต่ออุปกรณ์ใหม่สำหรับโครงการปรับปรุงคุณภาพน้ำมันตามมาตรฐานยูโร 5 ณ โรงกลั่นน้ำมันศรีราชา ในเดือนกันยายน 2566 เป็นระยะเวลาประมาณ 1 เดือนครึ่ง ทั้งนี้ บริษัทฯ ได้วางแผนการซ่อมบำรุงไว้ล่วงหน้าอย่างมีแบบแผนและรัดกุม เพื่อให้แน่ใจว่าการซ่อมบำรุงนี้จะไม่มีผลกระทบต่อลูกค้าของบริษัทฯ แต่ประการใด

CHAMNI'S EYE

CEYE

งวด Q2/66 กำไรพุ่ง 2,004.42%
ด้านรายได้โต 73.54%

บมจ.ตาชานิ หรือ CEYE สุดตะลึง! เปิดงบ Q2/2566 กำไรพุ่ง 2004.42% รายได้โต 73.54% บอร์ดไม่รอช้า สั่งเดินหน้าเข้าถือหุ้น 30% ในบริษัท ไวก์ โลโก้ สตูดิโอ ผู้ให้บริการแก้ไขและควบคุมสีของภาพเคลื่อนไหวและงานวีดิทัศน์ ต่อยอดรายได้และสนับสนุนผลการดำเนินงานปี 2566 เติบโตอย่างมีนัยสำคัญ

นางสาวสุวรรณี สุวรรณแสงโรจน์ ประธานเจ้าหน้าที่บริหาร และกรรมการผู้จัดการใหญ่ บริษัท ตาชานิ จำกัด (มหาชน) หรือ CEYE เปิดเผยผลการดำเนินงานไตรมาส 2/2566 (สิ้นสุด 30 มิถุนายน 2566) ว่า บริษัทฯ มีกำไรสุทธิ 16.57 ล้านบาท เพิ่มขึ้น 2,004.42% จากช่วงเดียวกันปีก่อนที่มีกำไรสุทธิ 0.79 ล้านบาท และมีรายได้จากการให้บริการ จำนวน 117.06 ล้านบาท เพิ่มขึ้น 73.54% จากช่วงเดียวกันปีก่อนที่มีรายได้ 67.45 ล้านบาท

โดยบริษัทฯ มีกำไรขั้นต้น 34.22 ล้านบาท เพิ่มขึ้นจากช่วงเดียวกันปีก่อนที่มีกำไรขั้นต้น 15.16 ล้านบาท หรือคิดเป็นอัตรากำไรขั้นต้น 29% จากช่วงเดียวกันปีก่อนอยู่ที่ 22% ซึ่งกำไรขั้นต้นจากการให้บริการเพิ่มขึ้นถึง 125.78% สาเหตุหลักมาจากการปรับตัวเพิ่มขึ้นของรายได้จากการให้บริการอย่างมีนัยสำคัญ ทั้งรายได้จากการให้บริการผลิตภาพนิ่ง รายได้จากการให้บริการภาพเคลื่อนไหว และรายได้จากการให้บริการอื่นๆ ซึ่งมีแนวโน้มการเติบโตไปในทิศทางที่ดีขึ้นอย่างต่อเนื่อง

สำหรับรายได้จากการให้บริการ จำนวน 117 ล้านบาทที่เพิ่มขึ้น 73.54% ดังกล่าวมาจากแนวโน้มของลูกค้ำที่มีความต้องการเพิ่มขึ้นในการสื่อสารประชาสัมพันธ์กับผู้บริโภค ประกอบกับแนวโน้มการขยายตัวของภาคอุตสาหกรรมต่างๆ ทั้งในประเทศและต่างประเทศ รายได้หลักของบริษัทฯ ขยายตัวเพิ่มขึ้นในทุกกลุ่มธุรกิจ ยกเว้นรายได้จากการให้เช่าสตูดิโอ ซึ่งอยู่ระหว่างการพิจารณาเปลี่ยนแปลงรูปแบบการพัฒนาในรูปแบบทางการตลาด และการขยายฐานลูกค้าต่อไปในอนาคตอันใกล้

พร้อมกันนี้ ที่ประชุมคณะกรรมการบริษัทฯ ครั้งที่ 3/2566 เมื่อวันที่ 15 สิงหาคม 2566 ได้มีมติอนุมัติให้เข้าลงทุนในบริษัท ไวก์ โลโก้ สตูดิโอ จำกัด จำนวน 21,428 หุ้น คิดเป็น 30% ของทุนจดทะเบียนที่ชำระเต็มมูลค่าแล้ว โดยมีมูลค่าการลงทุนทั้งสิ้น 11,935,396 บาท พร้อมกับการให้ความช่วยเหลือทางการเงินโดยการให้กู้ยืมแบบหมุนเวียนและทยอยเบิกใช้ จำนวน 3,064,604 บาท

เนื่องจากเห็นว่าธุรกิจของ บริษัท ไวก์ โลโก้ สตูดิโอ ที่ให้บริการแก้ไขและควบคุมสีของภาพเคลื่อนไหวและงานวีดิทัศน์ เพื่อสร้างอารมณ์และทิศทางที่ชัดเจนให้กับงานต่างๆ มีศักยภาพการเติบโตในอนาคต ซึ่งจะเป็นส่วนช่วยสร้างรายได้และผลกำไรที่แน่นอนให้แก่บริษัทฯ ในระยะยาว และส่งผลต่อผลการดำเนินงานของบริษัทฯ ด้วยเช่นกัน

"สำหรับแนวโน้มไตรมาส 3/2566 ตลอดจนไตรมาส 4/2566 คาดว่าจะปรับตัวดีขึ้นอย่างต่อเนื่อง โดยรายได้มีแนวโน้มเติบโตอย่างมีนัยสำคัญ ทั้งรายได้จากการให้บริการผลิตและตกแต่งภาพเคลื่อนไหว, รายได้จากการวางแผนกลยุทธ์และผลิตสื่อดิจิทัล และรายได้จากการให้บริการผลิตและตกแต่งภาพนิ่ง รวมทั้งรายได้ที่มาจาก การควบรวมกิจการ ZEALOTS และ UMC ที่เสร็จเรียบร้อยตั้งแต่ไตรมาส 1/2566 ที่ผ่านมา และการเข้าถือหุ้นใน บริษัท ไวก์ โลโก้ สตูดิโอ รวมถึงการที่บริษัทฯ มีกำลังการผลิตที่พร้อมสนับสนุนที่กลับมาของงานได้อย่างไม่มีข้อจำกัด รองรับการลงทุนของกลุ่มอุตสาหกรรมต่างๆ ได้ดี จะสนับสนุนให้ผลการดำเนินงานโดยรวมในปี 2566 เติบโตอย่างมีนัยสำคัญ" นางสาวสุวรรณี กล่าวในที่สุด



KJL

เปิดตัว "KJL Plus series" เจาะตลาดภายใน-นอกรอาคาร



"กิจเจริญ เอ็นจิเนียริ่ง อิเลคทริค" เปิดตัว "KJL Plus series" ตู้พลาสติกกันน้ำ 2 รุ่น 20 แบบมาตรฐานระดับโลก ผลิตด้วยเทคโนโลยีชั้นนำจากญี่ปุ่น ใช้งานได้ทุกสภาพแวดล้อม เพิ่มตัวเลือกให้ลูกค้า ตอบสนองความต้องการตลาดที่เพิ่มขึ้น วัสดุใหม่ New Material เจาะตลาดภายใน-นอกรอาคาร บิครายได้ Q3/66 กันที

นายเกษมสันต์ สุจิวิโรดม ประธานเจ้าหน้าที่บริหาร บริษัท กิจเจริญ เอ็นจิเนียริ่ง อิเลคทริค จำกัด (มหาชน) หรือ KJL เปิดเผยว่า บริษัทฯได้เปิดตัว "KJL Plus series" ตู้พลาสติกกันน้ำที่ผลิตจากพลาสติก ABS 100% ด้วยเทคโนโลยีชั้นนำจากประเทศญี่ปุ่น คุณสมบัติกันน้ำหนักเบา กันน้ำกันฝุ่นด้วยมาตรฐาน IP44 ทนต่อแรงกระแทก ทนความร้อนได้สูงถึง 80 องศาเซลเซียส ไม่ลามไฟ สามารถ

ติดตั้งได้ในทุกสภาพแวดล้อมทั้งภายในและภายนอกอาคาร โดยเฉพาะสถานที่ที่ต้องการความทนทานต่อการกัดกร่อนและความชื้นสูง รวมถึงไม่ก่อให้เกิดสนิม ทั้งนี้ "KJL Plus series" ตู้พลาสติกกันน้ำจะประกอบไปด้วย 2 รุ่นคือตู้พลาสติกกันน้ำ KAPN และตู้พลาสติกกันน้ำมีหลังคา KAPW

โดยตู้พลาสติกกันน้ำ KAPN ประกอบไปด้วย 2 ขนาด 8 แบบ และตู้พลาสติกกันน้ำแบบมีหลังคา KAPW ประกอบไปด้วย 3 ขนาด 12 แบบให้เลือกใช้งาน ซึ่งทั้ง KAPN และ KAPW นั้นแตกต่างกันที่มี และไม่มีหลังคาเท่านั้น โดยจะมีคุณสมบัติโดยรวมและการใช้งานที่คล้ายคลึงกัน เช่น สามารถติดตั้งอุปกรณ์ง่าย และสะดวก ฝาตู้มีทั้งแบบใส และแบบทึบ ผลิตด้วย PC เหมาะสำหรับการติดตั้งทั้งภายใน และภายนอก

อาคาร และที่สำคัญเป็นผลิตภัณฑ์ที่เป็นมิตรต่อสิ่งแวดล้อมตามมาตรฐาน ROHs Compliance ทั้งนี้คาดว่าจะสามารถส่งมอบสินค้าให้กับลูกค้าได้ตั้งแต่วันที่ 1 สิงหาคม 2566 และจะสามารถรับรู้รายได้ตั้งแต่วันที่ 3 ของปีนี้เป็นต้นไป

"ตู้พลาสติกกันน้ำเป็นผลิตภัณฑ์ที่สามารถใช้ได้หลากหลายอุตสาหกรรม ทำให้ตลาดมีการขยายตัวอย่างต่อเนื่องตามความต้องการที่เพิ่มมากขึ้น และด้วยวัตถุดิบ และเทคโนโลยีการผลิตที่ได้มาตรฐานระดับโลก ทำให้เรามั่นใจว่าจะได้รับการตอบรับที่ดีจากกลุ่มลูกค้าเดิม รวมถึงกลุ่มลูกค้าใหม่ ซึ่งคาดว่าจะสามารถเริ่มส่งมอบสินค้า และสร้างยอดขายได้ทันที" นายเกษมสันต์กล่าว

ไปให้สุด กับเรื่องสดใหม่ พีที สดใหม่ไปกับคุณ



ก.ล.ต. เปิดตัวโครงการ “ตลาดทุนไทย ร่วมใจ ส่งพลังความรู้ สู่ประชาชน” ชวนผู้ประกอบการ ผนึกกำลังเสริมสร้างทักษะทางการเงินให้คนไทย



สำนักงานคณะกรรมการกำกับหลักทรัพย์ และตลาดหลักทรัพย์ (ก.ล.ต.) ริเริ่มโครงการ “ตลาดทุนไทย ร่วมใจส่งพลังความรู้ สู่ประชาชน” ภายใต้แผนปฏิบัติการด้านการพัฒนาทักษะทางการเงิน พ.ศ. 2565 - 2570 ของกระทรวงการคลัง พร้อมเชิญชวนผู้ประกอบการในตลาดทุนและตลาดสินทรัพย์ดิจิทัล ร่วมผนึกกำลังเพื่อเสริมสร้างความรู้ความเข้าใจและทักษะในด้านการเงินการลงทุนให้แก่ผู้ลงทุนและประชาชน

ตามที่กระทรวงการคลังได้กำหนดแผนปฏิบัติการด้านการพัฒนาทักษะทางการเงิน พ.ศ. 2565 - 2570 เพื่อเป็นกรอบนโยบายและกลไกบูรณาการ การดำเนินการพัฒนาทักษะทางการเงินของประเทศไทย โดยมีคณะกรรมการการพัฒนาทักษะทางการเงิน ซึ่งมีรัฐมนตรีว่าการกระทรวงการคลังเป็นประธาน ทำหน้าที่ขับเคลื่อนการดำเนินการตามแผนปฏิบัติการฯ อย่างบูรณาการ

ก.ล.ต. ในฐานะกรรมการ คณะกรรมการการพัฒนาทักษะทางการเงิน จึงริเริ่มโครงการ “ตลาดทุนไทย ร่วมใจส่งพลังความรู้ สู่ประชาชน” โดยเชิญชวนผู้ประกอบการที่อยู่ภายใต้การกำกับดูแลของ ก.ล.ต. เช่น ผู้ประกอบการหลักทรัพย์ ผู้ประกอบการสัญญาซื้อขายล่วงหน้า และผู้ประกอบการสินทรัพย์ดิจิทัล หรือเรียกว่า “ผู้ประกอบการฯ” มาร่วมผนึกกำลังในการเสริมสร้างความรู้ความเข้าใจและทักษะด้านการเงินการลงทุน (Financial Literacy) ให้แก่ผู้ลงทุนและประชาชน ให้สามารถบริหารจัดการการเงินของตนเองได้อย่างมีประสิทธิภาพ เพิ่มโอกาสต่อยอดในการลงทุนเพื่อสร้างผลตอบแทนให้วงกว้าง มีสุขภาพทางการเงินที่ดีอย่างยั่งยืน และมีรู้เท่าทันภัยกลโกงรูปแบบต่าง ๆ

“ที่ผ่านมา ผู้ประกอบการฯ ในตลาดทุนและตลาดสินทรัพย์ดิจิทัลจำนวนไม่น้อยได้จัดกิจกรรมเพื่อสังคมเกี่ยวกับการให้ความรู้ทางการเงินต่าง ๆ แก่ลูกค้าหรือ

กลุ่มเป้าหมาย ซึ่งสอดคล้องกับการดำเนินการของ ก.ล.ต. ที่ส่งเสริมในเรื่องดังกล่าว พร้อมทั้งเสริมสร้างภูมิคุ้มกันให้แก่ผู้ลงทุนและประชาชนมาโดยตลอด ในโอกาสนี้จึงขอเชิญชวนผู้ประกอบการฯ มาร่วมกันผนึกกำลังเพื่อเพิ่มพูนทักษะความรู้ด้านการเงินการลงทุนแก่ผู้ลงทุนและประชาชนมากยิ่งขึ้น เพื่อสร้างแรงขับเคลื่อนที่ดีในตลาดทุน” นางสาวจอมขวัญ คงสกุล รองเลขาธิการ ก.ล.ต. กล่าว

สำหรับผู้ประกอบการฯ ที่เข้าร่วมโครงการสามารถจัดกิจกรรมให้ความรู้กับประชาชนหรือกลุ่มเป้าหมายได้ทั้งในรูปแบบออนไลน์หรือออฟไลน์ โดยเป็นกิจกรรมที่ดำเนินการอยู่แล้วหรือริเริ่มขึ้นใหม่ก็ได้ สำหรับผู้ที่ดำเนินกิจกรรมตามแนวทางที่กำหนดจะได้รับใบประกาศเกียรติคุณจาก ก.ล.ต. ในฐานะองค์กรที่สร้างคุณค่าในด้านการให้ความรู้แก่สังคม และประกาศรายชื่อผ่านสื่อของ ก.ล.ต.

ทั้งนี้ รายชื่อผู้ประกอบการฯ ที่ได้รับการเชิดชูเกียรติจะมีการประกาศผ่านสื่อของสำนักงานทุกสิ้นไตรมาส โดยจะเริ่มประกาศครั้งแรกในไตรมาสที่ 3 ปี 2566 และต่อเนื่องทุกสิ้นไตรมาสจนถึง 31 มีนาคม 2567 สำหรับผู้ประกอบการฯ ที่สนใจเข้าร่วมโครงการสามารถศึกษารายละเอียดข้อมูลเพิ่มเติม และดาวน์โหลดแบบฟอร์มแจ้งความประสงค์เข้าร่วมโครงการได้ที่ www.sec.or.th/educationcampaign

PwC คาดหนึ่งในหกของบริษัทยุติการสินทรัพย์ และความมั่งคั่งจะถูกกลืนหายหรือไปไม่รอด ในอีกห้าปีข้างหน้า

PwC เผยรายงานผลสำรวจล่าสุดคาด หนึ่งในหก (16%) ของบริษัทยุติการสินทรัพย์และความมั่งคั่งทั่วโลกจะถูกกลืนหายหรือไปไม่รอดภายในปี 2570 ซึ่งสูงเป็นสองเท่าของอัตราการหมุนเวียนในอดีต

รายงานผลสำรวจ Global Asset and Wealth Management Survey ประจำปี 2566 ของ PwC ซึ่งอ้างอิงข้อมูลจากการคาดการณ์ของอุตสาหกรรม และการสำรวจความคิดเห็นของผู้จัดการสินทรัพย์จำนวน 250 ราย และนักลงทุนสถาบันจำนวน 250 ราย แสดงให้เห็นถึงภาพรวมของอุตสาหกรรมจัดการสินทรัพย์และความมั่งคั่งที่กำลังเผชิญกับความท้าทายต่าง ๆ เช่น การเปลี่ยนแปลงทางดิจิทัล ความคาดหวังของนักลงทุนที่เปลี่ยนไป การควบรวมกิจการ และการซื้อขายสินทรัพย์นอกตลาดโดยนักลงทุนรายย่อย

ด้วยเหตุนี้ 73% ของผู้จัดการสินทรัพย์ กำลังมีการพิจารณาการควบรวมเชิงกลยุทธ์กับผู้จัดการสินทรัพย์รายอื่นในอีกไม่กี่เดือนข้างหน้า เพื่อเข้าถึงกลุ่มลูกค้าใหม่ สร้างส่วนแบ่งการตลาด และลดความเสี่ยง

นอกจากนี้ บริษัทในกลุ่มธุรกิจจัดการสินทรัพย์และความมั่งคั่ง ก็มีการประยุกต์ใช้เทคโนโลยีเพื่อเปลี่ยนแปลงองค์กร โดยมากกว่า 90% ของผู้จัดการสินทรัพย์ได้ใช้เทคโนโลยีอย่าง บิ๊กดาต้า เอไอ และบล็อกเชน เพื่อเสริมประสิทธิภาพการลงทุน

ผลลัพธ์โดยตรงของแรงกดดันเหล่านี้ และแรงผลักดันที่จะส่งมอบในระดับที่เพียงพอท่ามกลางแรงกดดันด้านต้นทุนและการแข่งขัน ทำให้ PwC คาดการณ์ว่า 10 อันดับผู้จัดการสินทรัพย์รายใหญ่ที่สุดจะควบรวมสินทรัพย์กองทุนรวมประมาณครึ่งหนึ่งของโลกภายในปี 2570 โดยเพิ่มขึ้นจาก 42.5% ในปี 2563

ทั้งนี้ ผู้จัดการสินทรัพย์ได้เผชิญกับความยากลำบากในปี 2565 โดยมูลค่าสินทรัพย์ภายใต้การจัดการทั่วโลก ลดลงเหลือ 115.1 ล้านล้านดอลลาร์สหรัฐ (ราว 4 พันล้านล้านบาท) ซึ่งต่ำกว่าระดับสูงสุดในปี 2564 (127.5 ล้านล้านดอลลาร์สหรัฐ หรือราว 4.5 พันล้านล้านบาท) เกือบ 10% และเป็นการลดลงมากที่สุดในรอบทศวรรษ นอกจากนี้ การสำรวจยังพบว่า เงินเฟ้อ ความผันผวนของตลาด และการเคลื่อนไหวของอัตราดอกเบี้ย ถือเป็นความกังวลที่ใหญ่ที่สุดสำหรับทั้งนักลงทุนและผู้จัดการสินทรัพย์ในช่วง 12 ถึง 24 เดือนข้างหน้า อย่างไรก็ตาม PwC คาดการณ์ว่า มูลค่าสินทรัพย์ภายใต้การจัดการจะฟื้นตัวได้ภายในปี 2570 โดยแตะที่ 147.3 ล้านล้านดอลลาร์สหรัฐ (ราว 5.1 พันล้านล้านบาท) หรือคิดเป็นอัตราการเติบโตเฉลี่ยต่อปีที่ 5%

นางสาว โอลิวิ อเล็กซานเดอร์ หัวหน้ากลุ่มลูกค้าธุรกิจจัดการสินทรัพย์และความมั่งคั่งทั่วโลก PwC ประเทศไอร์แลนด์ กล่าวไว้

“ความท้าทายที่มีอยู่กำลังกวาดล้างอุตสาหกรรมจัดการสินทรัพย์และความมั่งคั่งท่ามกลางการเปลี่ยนแปลงทางสังคม เศรษฐกิจ และภูมิรัฐศาสตร์ ซึ่งทางเลือกที่มีอยู่ก็คือ ปรับตัวให้เข้าบริบทใหม่ หรือล้มเหลว โดยบริษัทที่ใช้ประโยชน์จากเทคโนโลยีอย่างมีประสิทธิภาพ เช่น เอไอแบบสร้างสรรค์ (Generative AI) และหุ่นยนต์เอไอที่ให้บริการวางแผนการลงทุน สร้างช่องทางที่มีความหมายกับลูกค้าใหม่และลูกค้าปัจจุบัน กระจ่ายการสรรหาบุคลากร และส่งมอบประสบการณ์ที่ล้ำค่าให้แก่ลูกค้า จะไม่เพียงอยู่รอดเท่านั้น แต่ยังคงเติบโตได้”

นอกจากนี้ ผลจากการสำรวจและประเด็นสำคัญอื่น ๆ จากรายงาน ประกอบด้วย

ผู้จัดการสินทรัพย์และความมั่งคั่งกำลังหันไปใช้เอไอ เทคโนโลยีที่สร้างความพลิกผัน และ

จัดทำดัชนีเฉพาะบุคคล

PwC คาดการณ์ว่า สินทรัพย์ที่จัดการโดยหุ่นยนต์ที่ปรึกษาจะมีมูลค่าถึง 5.9 ล้านล้านดอลลาร์สหรัฐ (ราว 206.1 ล้านล้านบาท) ภายในปี 2570 ซึ่งมากกว่าสองเท่าของตัวเลขในปี 2565 ที่ 2.5 ล้านล้านดอลลาร์สหรัฐ (ราว 87.3 ล้านล้านบาท) นอกจากนี้ การจัดทำดัชนีเฉพาะบุคคล ยังได้รับความนิยม โดยเฉพาะอย่างยิ่ง ในกลุ่มนักลงทุนที่แสวงหาสิทธิประโยชน์ด้านภาษี รวมถึงผู้ที่สนใจประเด็นด้านสิ่งแวดล้อม สังคม และธรรมาภิบาล (Environmental, social and governance: ESG) การลงทุนด้วยการใช้ข้อมูลสร้างกติกาในการลงทุน (Factor investing) และการสร้างพอร์ตการลงทุนด้วยอัลกอริทึม ทั้งนี้ เกือบ 40% ของนักลงทุนสถาบัน กำลังวางแผนที่จะลงทุนในผลิตภัณฑ์การจัดทำดัชนีแบบกำหนดเองในอีก 12 ถึง 24 เดือนข้างหน้า ขณะที่เกือบครึ่งหนึ่งของผู้จัดการสินทรัพย์คาดว่า จะเพิ่มโซลูชันการจัดทำดัชนีเฉพาะบุคคลในข้อเสนอของตน โดย PwC คาดการณ์ว่า ในปี 2570 มูลค่าสินทรัพย์ภายใต้การจัดการของดัชนีที่กำหนดเองโดยตรง จะมีมูลค่ามากกว่าสามเท่า เป็น 1.47 ล้านล้านดอลลาร์สหรัฐ (ราว 51.3 ล้านล้านบาท) หรือประมาณ 1% ของสินทรัพย์ภายใต้การจัดการทั้งหมด ขณะที่คาดการณ์ด้วยว่า มูลค่าสินทรัพย์ภายใต้การจัดการของกองทุนรวมดัชนีที่จดทะเบียนซื้อขายในตลาดหลักทรัพย์ (Exchange Traded Fund: ETF) ที่ใช้งานอยู่ จะเพิ่มขึ้นจาก 4.6 พันล้านดอลลาร์สหรัฐ (ราว 160.7 พันล้านบาท) เป็น 1.1 ล้านล้านดอลลาร์สหรัฐ (ราว 38.4 ล้านล้านบาท) หรือคิดเป็น 7.5% ของตลาด ETF ทั่วโลกในปี 2570

PWC คาดหนึ่งในหกของบริษัทจัดการสินทรัพย์ และความมั่งคั่งจะถูกกลืนหายหรือไปไม่รอด ในอีกห้าปีข้างหน้า

ตลาดสินทรัพย์การลงทุนที่ซื้อขายกันนอกตลาด จะขับเคลื่อนการเติบโตและผลตอบแทนของอุตสาหกรรมจัดการสินทรัพย์และความมั่งคั่ง

รายงานยังแสดงให้เห็นว่า ในขณะที่เศรษฐกิจโลกกำลังกลับเข้าสู่ภาวะการเติบโต และแรงกดดันด้านเงินเฟ้อและอัตราดอกเบี้ยผ่อนคลายลง รายได้ของอุตสาหกรรมจัดการสินทรัพย์และความมั่งคั่งทั่วโลกจะกลับมาแตะระดับ 622.1 พันล้านดอลลาร์สหรัฐ (ราว 21.7 ล้านล้านบาท) ภายในปี 2570 ซึ่งทำลายสถิติสูงสุดเป็นประวัติการณ์ที่ 599.4 พันล้านดอลลาร์สหรัฐ (ราว 20.9 ล้านล้านบาท) ของปี 2564 ทั้งนี้ PwC คาดการณ์ว่า การเติบโตนี้จะมาจากรายได้ที่เพิ่มขึ้นอย่างต่อเนื่องของตลาดสินทรัพย์การลงทุนที่ซื้อขายกันนอกตลาด ซึ่งจะคิดเป็นประมาณครึ่งหนึ่งของรายได้จากการจัดการสินทรัพย์และความมั่งคั่งของโลกภายในปี 2570 หรือเพิ่มขึ้นจาก 37.6% ในปี 2563 ทั้งนี้ ตลาดสินทรัพย์การลงทุนที่ซื้อขายกันนอกตลาด ซึ่งมีสัดส่วนคิดเป็น 10.6% ของมูลค่าสินทรัพย์ภายใต้การจัดการทั้งหมดในปี 2565 จะขับเคลื่อน 49.7% ของรายได้ทั่วโลกภายในปี 2570 ในขณะเดียวกัน การลงทุนแบบเชิงรับ จะช่วยขับเคลื่อนรายได้เพียง 6.4% ของรายได้ทั่วโลกภายในปี 2570 แม้ว่าจะมีสัดส่วนคิดเป็น 26.4% ของมูลค่าสินทรัพย์ภายใต้การจัดการทั่วโลกในปี 2565

ภูมิภาคเอเชียแปซิฟิก และตลาดเกิดใหม่จะเป็นผู้กำหนดการเติบโต

ภูมิภาคเอเชียแปซิฟิก รวมถึงตลาดเกิดใหม่ในแอฟริกาและตะวันออกกลาง จะเป็นผู้กำหนดการเติบโตของสินทรัพย์ภายใต้การจัดการ ในสถานการณ์กรณีพื้นฐานของ PwC คาดการณ์ว่า อัตราการเติบโตในเอเชียแปซิฟิกจะสูงกว่าอเมริกาเหนือที่ประมาณ 50% ภายในปี 2570 และสำหรับภูมิภาคตะวันออกกลางที่อุตสาหกรรมขยายตัวช้ากว่าก่อนหน้านี้ เนื่องจากสภาพแวดล้อมของกฎระเบียบที่ซับซ้อน คาดว่าจะมีแนวโน้มดีขึ้น

เนื่องจากองค์กรจัดการสินทรัพย์และความมั่งคั่งที่แสวงหาตลาดใหม่ ๆ เพื่อสร้างรายได้ได้สร้างช่องทางเพื่อรุกเข้าสู่ภูมิภาคที่มีมูลค่าสูงเหล่านี้

เป้าประสงค์ DEI และ ESG มีความจำเป็น

องค์กรจัดการสินทรัพย์และความมั่งคั่งกำลังเปิดรับการเติบโตด้วยเป้าประสงค์ และ ESG ในด้านต่าง ๆ เช่น การจัดหาเงินทุนสำหรับการเปลี่ยนสู่การลดการปล่อยก๊าซเรือนกระจกสุทธิเป็นศูนย์ (Net-zero transition) ควบคู่ไปกับความจำเป็นในด้านอื่น ๆ เพื่อพัฒนาความหลากหลาย ความเสมอภาค และการมีส่วนร่วม (Diversity, equity and inclusion: DEI) ทั้งถึงอุตสาหกรรม โดยมากกว่าครึ่ง (57%) ของผู้ตอบแบบสำรวจกล่าวว่า เห็นพนักงานเรียกร้องให้องค์กรมีการเปิดเผยมากขึ้นเกี่ยวกับผลกระทบที่องค์กรมีต่อเศรษฐกิจ ขณะที่ 50% เรียกร้องให้มีการเปิดเผยข้อมูลเกี่ยวกับ ESG อย่างไรก็ตาม มีเพียง 37% เท่านั้นที่กล่าวว่า นายจ้างกำลังดำเนินการปรับปรุง DEI

นาย จอห์น การ์วี หัวหน้ากลุ่มลูกค้าธุรกิจบริการทางการเงินทั่วโลก PwC ประเทศสหรัฐอเมริกา กล่าวว่า

“การฟื้นตัวของมูลค่าหุ้นในช่วงหกเดือนแรกของปี 2566 ถือเป็นข้อพิสูจน์ถึงความสามารถในการกลับสู่ภาวะปกติของตลาด และประโยชน์ของการกระจายความเสี่ยง อันที่จริง เราได้เห็นการเกิดขึ้นของบริษัทการลงทุนสายพันธุ์ใหม่ ซึ่งมีการใช้งานเทคโนโลยีเอไอ มุ่งเน้นที่ลูกค้า และพร้อมที่จะดำเนินงานในสินทรัพย์ที่หลากหลาย ทั้งภายในและภายนอกสินทรัพย์แบบดั้งเดิมและการจัดการความมั่งคั่ง”

ด้านนางสาว วิไลพร ทวีลาภพิณฑอง หัวหน้าสายงานธุรกิจที่ปรึกษา PwC ประเทศไทย และหัวหน้ากลุ่มลูกค้าธุรกิจบริการทางการเงินเชิงกลยุทธ์และการดำเนินงาน PwC South

East Asia Consulting กล่าวเสริมว่า

“อุตสาหกรรมกองทุนรวมของไทยในปีที่ผ่านมา ต้องเผชิญกับความท้าทายต่าง ๆ เช่นเดียวกับทั่วโลก แต่เอไอจะยิ่งเข้ามามีบทบาทสำคัญในการบริหารกองทุนรวมและพอร์ตการลงทุนส่วนตัวมากขึ้นในอีกสองถึงสามปีข้างหน้า โดยวันนี้เราเห็นการนำ robo-advisor เข้ามาช่วยในการบริหารการลงทุนเพื่อวัตถุประสงค์ต่าง ๆ ไม่ว่าจะเป็นการลงทุนเพื่อการเกษียณ การลงทุนเพื่อซื้ออสังหาริมทรัพย์ หรือการออมสำหรับลูกหลาน และอื่น ๆ ซึ่งคาดว่า ในระยะข้างหน้า เอไอจะยิ่งถูกนำมาใช้เพื่อพัฒนาสินค้าและโซลูชันการลงทุนใหม่ ๆ เพื่อตอบโจทย์ความต้องการของลูกค้าและนักลงทุนให้ดีกว่าที่เคย นอกเหนือไปจากการนำเอไอมาช่วยวิเคราะห์ภาวะตลาด คาดการณ์ผลประกอบการ และให้คำแนะนำสำหรับการลงทุน”

ทั้งนี้ ข้อมูลจากสมาคมบริษัทจัดการลงทุน (Association of Investment Management Companies: AIMC) ระบุว่า มูลค่าทรัพย์สินสุทธิของอุตสาหกรรมกองทุนรวมไทยในปี 2565 อยู่ที่ 4.87 ล้านล้านบาท หรือ ลดลง 9.14% จากปี 2564 ซึ่งอยู่ที่ 5.36 ล้านล้านบาท

สำหรับหกเดือนแรกของปีนี้ มูลค่าทรัพย์สินสุทธิของอุตสาหกรรมกองทุนรวมไทยอยู่ที่ 4.96 ล้านล้านบาท หรือเพิ่มขึ้น 1.84% จากสิ้นปี 2565 เป็นผลมาจากการปรับกลยุทธ์ในการบริหารเงินลงทุนของผู้จัดการกองทุนให้สอดคล้องกับภาวะตลาดทั้งภายในและภายนอกประเทศที่ต้องเผชิญกับความท้าทายจากภาวะเศรษฐกิจชะลอตัว แนวโน้มอัตราดอกเบี้ยขาขึ้น และภาวะตลาดหุ้นและตราสารหนี้ที่มีความผันผวน

บล.ดาโอ แนะนำการลงทุนตราสารหนี้

ช่วงดอกเบี้ยสูง รับผลตอบแทนดี

ผ่านการซื้อขายในตลาดรอง

“บล.ดาโอ แนะนำการลงทุนตราสารหนี้ พันธบัตรรัฐบาลสหรัฐฯ และพันธบัตรรัฐบาลไทย มองเป็นจังหวะกระจายการลงทุนในช่วงระยะเวลาสั้นๆ ในตราสารหนี้คุณภาพดี ผลตอบแทนโดดเด่น จากอัตราดอกเบี้ยในตลาดที่ยังสูง ซื้อขายในตลาดรองที่มีสภาพคล่องดี”

นายณัฐพงศ์ ณ ระนอง ประธาน

เจ้าหน้าที่บริหาร บริษัทหลักทรัพย์ ดาโอ (ประเทศไทย) จำกัด (มหาชน) เปิดเผยว่าการลงทุนในตราสารหนี้ปีนี้ ให้ผลตอบแทนที่น่าพอใจกว่าปีที่ผ่านมา เนื่องจากอัตราดอกเบี้ยนโยบายของธนาคารกลางสหรัฐ (Fed) ที่ยังจับขึ้นต่อเนื่องตั้งแต่ปีที่ผ่านมา ถึงปัจจุบัน โดยอัตราดอกเบี้ยนโยบายสหรัฐ (Fed fund rate) ปัจจุบันอยู่ที่ระดับ 5.25-5.50% ผลตอบแทนของพันธบัตรรัฐบาลสหรัฐฯปัจจุบันจึงมีความน่าสนใจในการเข้าลงทุน

โดยธนาคารกลางสหรัฐฯ ส่งสัญญาณลดการขึ้นอัตราดอกเบี้ยหากสามารถควบคุมเงินเฟ้อได้ แต่การปรับลดดอกเบี้ยภายในปีนี้อาจจะยังไม่เกิดขึ้น ทำให้อัตราดอกเบี้ยสหรัฐฯจะอยู่ที่ระดับปัจจุบันต่อไป จากการระบุของนาย เจอโรม พาวเวล ประธาน Fed ว่า จะตัดสินใจเรื่องนโยบายการเงินในการประชุมเป็นรายครั้ง จะมีการใช้ข้อมูลทางเศรษฐกิจ นำมาประกอบการพิจารณาอย่างใกล้ชิด

ดังนั้นจะเห็นว่าส่วนต่างอัตราดอกเบี้ยของสหรัฐฯกับประเทศอื่นยังอยู่ในระดับสูง ทำให้มีแนวโน้มว่าเงินจะไหลไปลงทุนในสกุลเงินที่ได้อัตราดอกเบี้ยสูงกว่า เช่นเดียวกับประเทศไทย ทิศทางอัตราดอกเบี้ยยังปรับ

ขึ้นตามดอกเบี้ยสหรัฐฯ ล่าสุดในการประชุมคณะกรรมการนโยบายการเงิน (กนง.) มีมติปรับขึ้นอัตราดอกเบี้ยอีก 0.25% สู่ระดับ 2.25% ในการประชุมเดือน ส.ค. เป็นระดับที่สูงสุดในรอบ 9 ปี

ด้วยอัตราผลตอบแทนของตราสารหนี้ที่มีความน่าสนใจ บล.ดาโอ จึงแนะนำกระจายการลงทุนไปสู่สินทรัพย์ที่มีความผันผวนต่ำอย่างพันธบัตรรัฐบาลของสหรัฐอเมริกา (U.S. Treasury) ระยะสั้น ที่ให้ผลตอบแทนดี (ราว 4.00% ขึ้นไป ในสกุลเงินดอลลาร์สหรัฐฯ) โดยแนะนำพันธบัตรรัฐบาลสหรัฐฯ รุ่นอายุไม่เกิน 1 ปี ช่วงอัตราผลตอบแทน โดยประมาณ 4.25-4.50% ต่อปี* โดยใช้เงินลงทุนขั้นต่ำ 100,000 ดอลลาร์สหรัฐฯ

นอกจากนี้ ยังแนะนำลงทุนในพันธบัตรรัฐบาลไทย ในช่วงระยะเวลาสั้น อายุไม่เกิน 2 ปี ให้ผลตอบแทน 2.00% ต่อปี* ขึ้นไป

ทั้งนี้ แนวโน้มการขึ้นอัตราดอกเบี้ยในตลาดไปสู่จุดสูงสุดยังไม่ชัดเจน ขณะที่ตลาดหุ้นมีความไม่แน่นอนสูง อีกทั้งเศรษฐกิจโลกมีการเติบโตในระดับต่ำ การลงทุนตราสารหนี้คุณภาพ ความเสี่ยงต่ำ จึงเหมาะกับนักลงทุนที่กำลังมองหาสินทรัพย์ที่ให้ผลตอบแทนดีในระยะสั้นเพื่อหลบความผันผวนของตลาด ส่วนการปรับลดอันดับเครดิตสหรัฐฯ โดย Fitch Rating จากระดับ AAA ลงมาเป็น AA+ นั้น ไม่ได้ทำให้อัตราผลตอบแทนของพันธบัตรรัฐบาลสหรัฐฯ ระยะสั้นเปลี่ยนแปลงไปมาก หากพิจารณาจากราคาพันธบัตรและผลตอบแทน ในปัจจุบันถือว่าเป็นระดับที่เหมาะสมในการเข้าลงทุนในพันธบัตรรัฐบาลสหรัฐฯระยะสั้น

“ขณะเดียวกัน นักลงทุนที่ไม่สามารถเข้าลงทุนในตลาดแรกได้ ถือเป็นจังหวะสร้างโอกาสรับผลตอบแทนที่ดีจากตราสารหนี้คุณภาพทั้งในและต่างประเทศผ่านการซื้อขายในตลาดรอง ซึ่งมีสภาพคล่องค่อนข้างดี ด้วยบริการซื้อขายตราสารหนี้และหุ้นกู้ตลาดรอง จาก บล.ดาโอ ที่คัดเลือกตราสารคุณภาพดีให้กับผู้ลงทุน และมีผู้เชี่ยวชาญที่คอยให้คำปรึกษาการลงทุนด้วย” นายณัฐพงศ์ กล่าว

ทั้งนี้ สำหรับนักลงทุนที่สนใจลงทุนในผลิตภัณฑ์ตราสารหนี้ตลาดรอง ของ บล.ดาโอ สามารถติดต่อผู้แนะนำลงทุนของท่าน หรือเปิดบัญชีออนไลน์ง่าย ๆ ได้ที่นี่ <https://oa.daolsecurities.co.th/index.html> หรือสอบถามข้อมูลได้ที่ DAOL Contact Center 0 2351 1800

คำเตือน

การลงทุนมีความเสี่ยง ผู้ลงทุนโปรดศึกษาลักษณะของหุ้นกู้ เงื่อนไขผลตอบแทน และความเสี่ยงจากหนังสือชี้ชวนก่อนตัดสินใจลงทุน

*ประมาณการผลตอบแทนข้างต้นเป็นผลตอบแทนอ้างอิง (Indicative Yield) เพื่อเป็นข้อมูลในการตัดสินใจของนักลงทุนเท่านั้น

อัตราผลตอบแทน (YTM = Yield To Maturity) คือ อัตราผลตอบแทนที่นักลงทุนจะได้รับในกรณีที่ถือตราสารหนี้จนครบกำหนดอายุ

ข้อมูลข้างต้น บริษัทขอสงวนสิทธิ์ในการเปลี่ยนแปลงโดยมีต้องแจ้งให้ทราบล่วงหน้า

BBLAM เสนอขาย IPO

'กองทุนรวมบัวหลวงธนรัฐ 11/23'

วันที่ 17-21 ส.ค.นี้



BBLAM เสนอขาย IPO กองทุนรวมรวม บัวหลวงธนรัฐ 11/23 หรือ Bualuang Thanarat 11/23 เป็นลงทุนในตราสารหนี้ภาครัฐ IPO 17-21 สิงหาคม 2566

รายงานข่าวจาก บริษัทหลักทรัพย์จัดการกองทุนรวม บัวหลวง จำกัด หรือ BBLAM เปิดเผยว่า BBLAM เสนอขายหน่วยลงทุนครั้งแรก (IPO) กองทุนรวมรวมบัวหลวงธนรัฐ 11/23 หรือ Bualuang Thanarat 11/23 (B11/23) อายุประมาณ 6 เดือน ประมาณการผลตอบแทน 1.85% ต่อปี ขนาดโครงการ 3,000 ล้านบาท โดยเสนอขายในราคา 10 บาทต่อหน่วย และผู้ลงทุนจะต้องจองซื้อครั้งแรกขั้นต่ำ 10,000 บาท

สำหรับ บัวหลวงธนรัฐ 11/23 จะนำเงินไปลงทุนในตราสารหนี้ภาครัฐ เช่น ตั๋วเงินคลัง พันธบัตรรัฐบาล พันธบัตรธนาคารแห่งประเทศไทย หรือพันธบัตร หรือตราสารหนี้ที่กระทรวงการคลังหรือกองทุนเพื่อการฟื้นฟูและพัฒนาระบบสถาบันการเงินเป็นผู้ออก ผู้รับรอง ผู้รับอวัล หรือผู้ค้ำประกัน โดยเฉลี่ยในรอบปีบัญชีไม่น้อยกว่าร้อยละ 80 ของมูลค่าทรัพย์สินสุทธิของกองทุน

รวมทั้งกองทุนนี้จะลงทุนครั้งเดียว โดยจะถือทรัพย์สินที่ลงทุนไว้จนครบอายุโครงการของกองทุนรวม (buy-and-hold fund)

ส่วนที่เหลือจะลงทุนในเงินฝาก บัตรเงินฝาก ตั๋วแลกเงิน ตั๋วสัญญาใช้เงิน ตราสารหนี้ของสถาบันการเงิน และหรือพันธบัตรรัฐวิสาหกิจ และหรือการขาดผลโดยวิธีอื่น การทำธุรกรรมการซื้อขายตราสารหนี้ภาครัฐกับสถาบันการเงิน โดยมีสัญญาที่จะขายคืนตราสารหนี้ดังกล่าว ตามวันที่กำหนดในสัญญา

ทั้งนี้ กองทุนจะไม่ลงทุนในสัญญาซื้อขายล่วงหน้า (Derivatives) และไม่ลงทุนในตราสารที่มีลักษณะของสัญญาซื้อขายล่วงหน้าแฝง (Structured Note) รวมถึงไม่ลงทุนในตราสารหนี้ที่มีอันดับความน่าเชื่อถือต่ำกว่าที่สามารถลงทุนได้ (Non-Investment Grade) อย่างไรก็ตาม กองทุนอาจมีไว้ซึ่งตราสารหนี้ที่มีอันดับความน่าเชื่อถือต่ำกว่าที่สามารถลงทุนได้ (Non-Investment Grade) เฉพาะกรณีที่ตราสารหนี้นั้นได้รับการจัดอันดับความน่าเชื่อถือในระดับที่สามารถลงทุนได้ (Investment

Grade) ณ วันที่ลงทุนเท่านั้น

กองทุน B11/23 ไม่มีค่าธรรมเนียมการขายหรือรับซื้อคืนหน่วยลงทุน กองทุนนี้จะรับซื้อคืนอัตโนมัติให้กับผู้ถือหน่วยลงทุนภายในวันทำการก่อนวันครบกำหนดอายุโครงการ โดยการลดจำนวนหน่วยและใช้มูลค่าหน่วยลงทุน ณ สิ้นวันทำการรับซื้อคืนอัตโนมัติเป็นราคาซื้อคืนหน่วยลงทุน โดยผู้ซื้อหน่วยลงทุนจะได้รับเงินคืนอัตโนมัติภายใน 5 วันทำการนับตั้งแต่วันที่ทำการตัดจากวันทำการรับซื้อคืนหน่วยลงทุนอัตโนมัติ ตามวิธีที่ผู้ถือหน่วยลงทุนได้แจ้งไว้ในใบคำขอเปิดบัญชี (โอนเข้าบัญชี / เช็ค) โดยผู้ถือหน่วยลงทุนสามารถแจ้งความประสงค์ไว้ได้ว่า เมื่อกองทุนปิดครบอายุ ให้สับเปลี่ยนเข้ากองทุนเปิดบัวหลวงธนทวี (B-TNTV) หรือกองทุนเปิดบัวหลวงตราสารหนี้ภาครัฐ (B-TREASURY)

ผู้ที่สนใจ สามารถสอบถามข้อมูลรายละเอียดกองทุน B11/23 หรือติดต่อขอรับหนังสือชี้ชวนได้ที่ BBLAM โทร. 0 2674 6488 กด 8 หรือตัวแทนขายหน่วยลงทุนได้แก่ ธนาคารกรุงเทพ บมจ.หลักทรัพย์บัวหลวง บมจ.กรุงเทพประกันชีวิต และ บมจ.หลักทรัพย์กรุงศรี พัฒนสิน

ผู้ลงทุนต้องทำความเข้าใจ ลักษณะสินค้า เงื่อนไขผลตอบแทนและความเสี่ยง ก่อนตัดสินใจลงทุน

ผลการดำเนินงานในอดีต มิได้เป็นสิ่งยืนยันถึงผลการดำเนินงานในอนาคต

การป้องกันความเสี่ยงอัตราแลกเปลี่ยนขึ้นกับดุลยพินิจของผู้จัดการกองทุน

"โรงงานใหม่แปรรูปสาธิตรายใหญ่ และมีเทคโนโลยีการผลิตที่ทันสมัยที่สุดในประเทศ"



ดร.ชาญกฤษ เดชวิทักษ์

รองประธานกรรมการบริหารและกรรมการผู้จัดการ
บริษัท ที เอส ฟลาวมิลล์ จำกัด (มหาชน)





ฮอนไซด์

Business

OR เปิดตัว xpLORe มีติใหม่แห่งการ
ใช้ชีวิตนอกบ้าน ตอบโจทย์ทุกไลฟ์สไตล์
ใช้งานง่ายบนแอปพลิเคชันเดียว



มูลนิธิอโชนประเทศไทย
มอบเครื่องฟอกอากาศให้แก่มูลนิธิโรงพยาบาลพระมงกุฎเกล้า
บรรเทาฝุ่นพิษ



PHG จัดงาน Oppday Q2/2023
ตั้งเป้ารายได้ปี 68 ทะลุ 2,600 ลบ.
อภัยอุภัยผู้ป่วยประกันสังคมแตะ 176,000 ราย



MASTER
ต้อนรับสมาชิกหลักสูตร 2Morrow Scaler
เยี่ยมชมกิจการ



สรุป

ภาพรวมตลาด

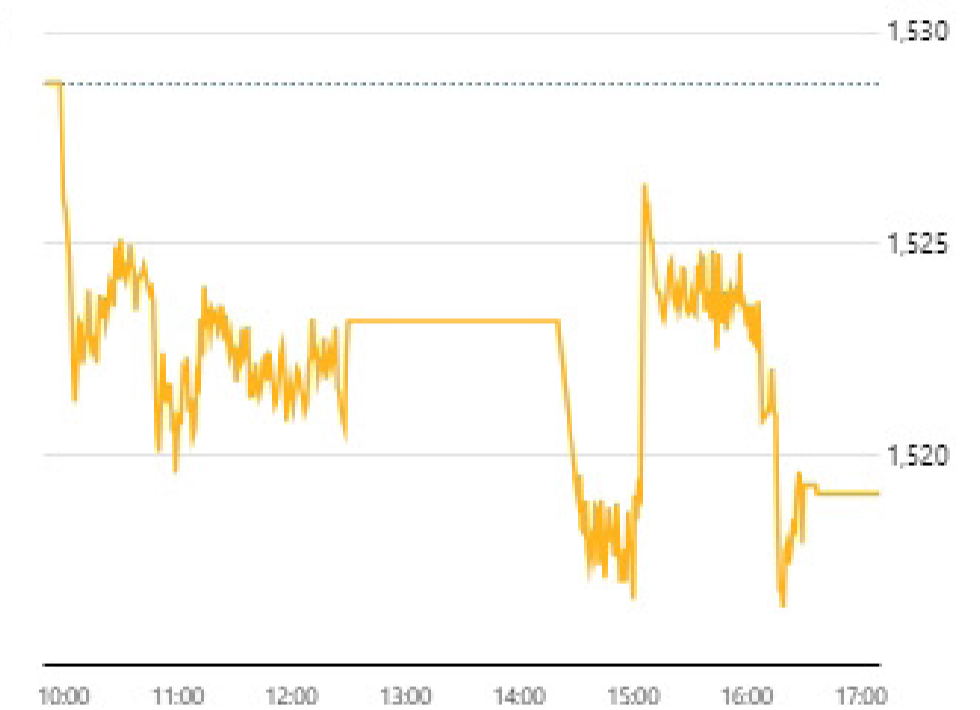
ดัชนี

SET FTSE SET/FTSE ASEAN

ข้อมูลล่าสุด 18 ส.ค. 2566 17:27:51
สถานะตลาด : Closed

ดัชนี	ล่าสุด	เปลี่ยนแปลง	เปิด	สูงสุด	ต่ำสุด	ปริมาณ ('000 หุ้น)	มูลค่า (ล้านบาท)
SET	1,519.12	-9.69 (-0.63%)	1,525.75	1,527.75	1,516.18	13,945,446	56,886.66
SET50	936.68	-7.61 (-0.81%)	941.60	943.10	934.07	1,996,084	38,475.24
SET100	2,077.54	-14.98 (-0.72%)	2,087.20	2,090.31	2,071.96	2,813,932	46,318.18
sSET	926.12	-5.07 (-0.54%)	930.61	931.29	924.05	854,720	3,205.05
SETCLMV	891.61	-2.85 (-0.32%)	895.14	897.00	889.37	803,015	22,937.33
SETHD	1,158.02	-1.20 (-0.10%)	1,158.25	1,164.23	1,153.83	1,482,562	14,261.31
SETTHSI	985.45	-5.76 (-0.58%)	989.46	990.65	983.00	2,505,497	41,135.63
SETWB	904.74	-2.31 (-0.25%)	906.81	908.16	899.81	570,440	12,627.73
mai	458.69	-1.26 (-0.27%)	460.83	461.55	456.91	980,674	1,763.80

SET



หมายเหตุ

- ข้อมูลเพื่อการศึกษาระหว่างวันหรือใช้งานส่วนบุคคลเท่านั้น ไม่ใช่เพื่อประกอบการซื้อขายหลักทรัพย์
- ข้อมูลปริมาณและมูลค่าคำนวณหลังเวลา 17.35 น. เป็นข้อมูลที่มีการซื้อขาย DRx

ภาพรวมภาวะตลาด		ข้อมูลล่าสุด 18 ส.ค. 2566 17:27:51			
		SET		mai	
สถานะ	หลักทรัพย์	ปริมาณ ('000 หุ้น)	หลักทรัพย์	ปริมาณ ('000 หุ้น)	
▲ เพิ่มขึ้น	188	2,374,631	64	330,258	
↔ ไม่เปลี่ยนแปลง	172	613,160	51	62,781	
▼ ลดลง	280	1,439,645	87	152,669	
จำนวนรายการ	SET	547,992	mai	63,854	

ผลการดำเนินงาน		ข้อมูล ณ วันที่ 17 ส.ค. 2566	
		SET	mai
มูลค่าหลักทรัพย์ตามราคาตลาด (ลบ.)		18,750,266.45	462,335.74
อัตราหมุนเวียนปริมาณการซื้อขาย (YTD) (%)		95.49	35.04
P/E (เท่า)		21.23	110.52
P/BV (เท่า)		1.49	2.44
อัตราเงินปันผลตอบแทน (%)		3.07	1.46
กำไรสุทธิต่อหุ้น		72.01	4.16

%การเปลี่ยนแปลงของดัชนี		ข้อมูล ณ วันที่ 17 ส.ค. 2566	
		SET	mai
ในรอบ 3 เดือนล่าสุด		+0.40%	-5.76%
ในรอบ 6 เดือนล่าสุด		-7.44%	-19.23%
YTD (Year to Date)		-8.38%	-21.26%

หมายเหตุ

- ไม่รวมหลักทรัพย์ที่ไม่มีการซื้อขาย
- หลักทรัพย์ต่างประเทศจะไม่ถูกรวมในการคำนวณข้อมูล อัตราส่วนราคาปิดต่อกำไรต่อหุ้น อัตราส่วนราคาตลาดต่อมูลค่าหุ้นทางบัญชี อัตราเงินปันผลตอบแทน มูลค่าหลักทรัพย์ตามราคาตลาด และอัตราหมุนเวียนปริมาณการซื้อขาย
- ไม่นำหลักทรัพย์ในหมวดกองทุนรวมหรือสินทรัพย์เข้ารวมคำนวณ (มีผลตั้งแต่ 31 มีนาคม 2552 เป็นต้นไป)

SET

10 อันดับ สูงสุด

มูลค่าซื้อขาย 10 อันดับ

หลักทรัพย์	ล่าสุด	เปลี่ยนแปลง	มูลค่า AOM (000 บาท)
☆ KBANK	128.50	+1.00 (+0.78%)	3,263,964.50
☆ WHA	5.10	+0.18 (+3.66%)	2,042,429.31
☆ BANPU	8.65	-0.30 (-3.35%)	1,946,721.89
☆ PTT	36.00	0.00 (0.00%)	1,892,105.53
☆ KTB	19.50	-0.30 (-1.52%)	1,683,637.20
☆ ADVANC <small>XD</small>	222.00	-1.00 (-0.45%)	1,537,426.60
☆ CPALL	62.00	-0.50 (-0.80%)	1,512,324.08
☆ DELTA	99.50	-5.00 (-4.78%)	1,458,368.55
☆ BDMS	28.00	-0.25 (-0.88%)	1,416,170.03
☆ HANA	59.75	-0.50 (-0.83%)	1,276,979.85

ปริมาณซื้อขาย 10 อันดับ

หลักทรัพย์	ล่าสุด	เปลี่ยนแปลง	ปริมาณ AOM (หุ้น)
☆ TTB	1.77	+0.01 (+0.57%)	423,395,900
☆ WHA	5.10	+0.18 (+3.66%)	405,000,700
☆ XPG	1.34	+0.05 (+3.88%)	379,190,900
☆ SIRI	1.89	+0.03 (+1.61%)	232,532,400
☆ BANPU	8.65	-0.30 (-3.35%)	221,529,500
☆ SDC <small>CD</small>	0.05	0.00 (0.00%)	90,424,300
☆ KTB	19.50	-0.30 (-1.52%)	86,018,600
☆ BTS	7.10	-0.05 (-0.70%)	74,889,300
☆ HMPRO	13.50	0.00 (0.00%)	62,355,600
☆ TH	1.56	+0.05 (+3.31%)	61,864,000

ราคาเพิ่มขึ้น 10 อันดับ

หลักทรัพย์	ล่าสุด	เปลี่ยนแปลง	ปริมาณ AOM (หุ้น)
☆ NC	6.55	+1.55 (+31.00%)	8,536,700
☆ BTNC	44.75	+10.50 (+30.66%)	689,700
☆ PAF	1.59	+0.24 (+17.78%)	35,820,000
☆ DTCENT	1.50	+0.18 (+13.64%)	12,917,500
☆ MGC	8.40	+0.85 (+11.26%)	11,426,200
☆ MOSHI	53.75	+3.75 (+7.50%)	2,563,000
☆ TNITY	5.35	+0.35 (+7.00%)	3,481,500
☆ WPH	5.00	+0.32 (+6.84%)	8,406,600
☆ UPF	47.00	+3.00 (+6.82%)	200
☆ TRITN	0.16	+0.01 (+6.67%)	4,233,000

ราคาลดลง 10 อันดับ

หลักทรัพย์	ล่าสุด	เปลี่ยนแปลง	ปริมาณ AOM (หุ้น)
☆ PPPM <small>CD</small>	0.07	-0.01 (-12.50%)	11,849,800
☆ KC <small>CD</small>	0.09	-0.01 (-10.00%)	3,724,400
☆ TGPRO	0.13	-0.01 (-7.14%)	1,853,500
☆ OISHI	54.75	-3.75 (-6.41%)	11,700
☆ APURE	4.80	-0.30 (-5.88%)	8,760,600
☆ SUN	5.65	-0.35 (-5.83%)	7,896,400
☆ PTL	11.80	-0.70 (-5.60%)	2,054,200
☆ TEAM	6.20	-0.35 (-5.34%)	5,443,500
☆ SPRIME <small>XD</small>	5.55	-0.30 (-5.13%)	2,473,600
☆ STA	13.00	-0.70 (-5.11%)	12,102,400

mai

10 อันดับ สูงสุด

มูลค่าซื้อขาย 10 อันดับ

หลักทรัพย์	ล่าสุด	เปลี่ยนแปลง	มูลค่า AOM ('000 บาท)
☆ XO	30.25	+0.25 (+0.83%)	233,035.68
☆ MASTER	65.25	+1.75 (+2.76%)	121,170.13
☆ DITTO	32.50	-0.75 (-2.26%)	96,588.53
☆ CMO	1.73	+0.32 (+22.70%)	93,431.07
☆ SPA	12.80	+0.20 (+1.59%)	64,711.84
☆ ALPHAX	1.48	+0.02 (+1.37%)	46,510.86
☆ I2	2.46	0.00 (0.00%)	43,883.42
☆ PSG	0.93	+0.02 (+2.20%)	39,805.50
☆ WARRIX	9.60	+0.10 (+1.05%)	39,143.61
☆ TAKUNI	1.65	-0.01 (-0.60%)	36,184.52

ปริมาณซื้อขาย 10 อันดับ

หลักทรัพย์	ล่าสุด	เปลี่ยนแปลง	ปริมาณ AOM (หุ้น)
☆ CHO	0.18	+0.02 (+12.50%)	89,118,200
☆ CMO	1.73	+0.32 (+22.70%)	55,646,500
☆ PSG	0.93	+0.02 (+2.20%)	43,644,700
☆ ALPHAX	1.48	+0.02 (+1.37%)	31,938,400
☆ TAKUNI	1.65	-0.01 (-0.60%)	21,403,300
☆ I2	2.46	0.00 (0.00%)	17,572,300
☆ PLT	1.08	+0.04 (+3.85%)	15,707,400
☆ ETE	1.29	+0.05 (+4.03%)	13,948,100
☆ TVDH	0.46	-0.04 (-8.00%)	13,742,700
☆ 24CS	1.69	+0.03 (+1.81%)	13,269,800

ราคาเพิ่มขึ้น 10 อันดับ

หลักทรัพย์	ล่าสุด	เปลี่ยนแปลง	ปริมาณ AOM (หุ้น)
☆ CMO	1.73	+0.32 (+22.70%)	55,646,500
☆ CHO	0.18	+0.02 (+12.50%)	89,118,200
☆ ARIP	1.02	+0.10 (+10.87%)	3,089,100
☆ KUMWEL	1.86	+0.16 (+9.41%)	532,100
☆ MUD	2.48	+0.20 (+8.77%)	100
☆ ITTHI	1.64	+0.13 (+8.61%)	5,765,800
☆ MVP	1.59	+0.12 (+8.16%)	7,459,600
☆ CPR	4.86	+0.22 (+4.74%)	2,383,600
☆ SANKO	1.33	+0.06 (+4.72%)	1,868,700
☆ BLESS	0.68	+0.03 (+4.62%)	370,700

ราคาลดลง 10 อันดับ

หลักทรัพย์	ล่าสุด	เปลี่ยนแปลง	ปริมาณ AOM (หุ้น)
☆ NEWS	0.01	-0.01 (-50.00%)	8,759,200
☆ JCKH	0.05	-0.01 (-16.67%)	1,001,200
☆ CIG	0.20	-0.02 (-9.09%)	2,579,000
☆ MTW	2.64	-0.24 (-8.33%)	12,601,900
☆ TVDH	0.46	-0.04 (-8.00%)	13,742,700
☆ EFORL	0.15	-0.01 (-6.25%)	5,205,500
☆ SENX	0.66	-0.04 (-5.71%)	131,800
☆ BVG	5.00	-0.30 (-5.66%)	2,649,600
☆ GTV	0.18	-0.01 (-5.26%)	4,342,600
☆ TPLAS	2.00	-0.10 (-4.76%)	2,435,600

มูลค่าซื้อขาย ตามกลุ่มนักลงทุน

SET mai

มูลค่าการซื้อขายตามกลุ่มนักลงทุน

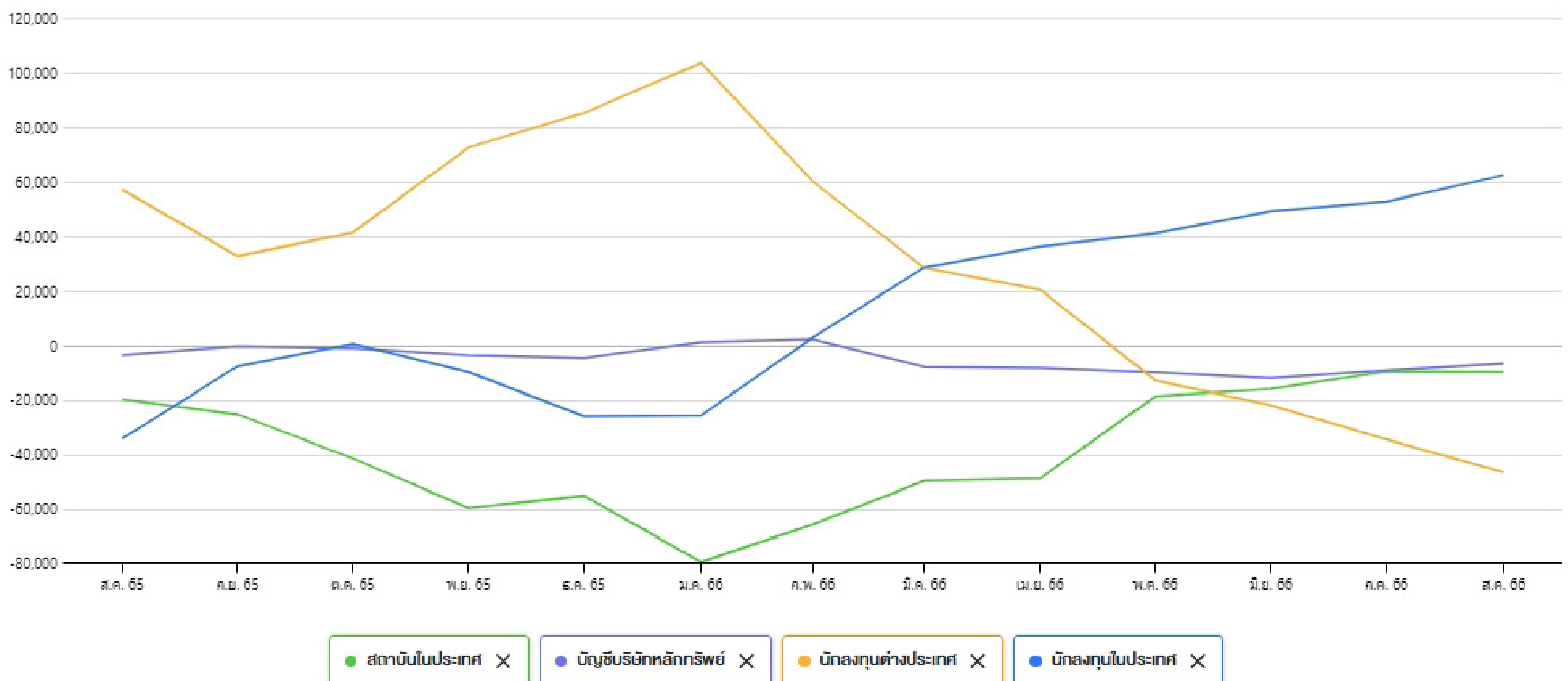
หน่วย : ล้านบาท

นักลงทุน	วันที่ 18 ส.ค. 2566					01 ส.ค. 2566 - 18 ส.ค. 2566					01 ม.ค. 2566 - 18 ส.ค. 2566				
	ซื้อ	%	ขาย	%	สุทธิ	ซื้อ	%	ขาย	%	สุทธิ	ซื้อ	%	ขาย	%	สุทธิ
สถาบันในประเทศ	6,391.63	11.24	5,943.01	10.45	448.62	53,450.11	8.54	53,142.96	8.49	307.15	720,008.69	8.72	674,048.65	8.16	45,960.04
บัญชีบริษัทหลักทรัพย์	4,461.12	7.84	4,535.31	7.97	-74.20	55,701.22	8.90	53,214.25	8.50	2,486.97	626,930.11	7.59	629,035.86	7.62	-2,105.76
นักลงทุนต่างประเทศ	28,885.72	50.78	29,273.59	51.46	-387.87	315,986.46	50.48	328,414.51	52.47	-12,428.05	4,242,735.88	51.37	4,374,912.46	52.97	-132,176.58
นักลงทุนในประเทศ	17,148.20	30.14	17,134.75	30.12	13.45	200,776.56	32.08	191,142.64	30.54	9,633.93	2,670,191.04	32.33	2,581,868.74	31.26	88,322.30

มูลค่าการซื้อขายสุทธิสะสมตามกลุ่มนักลงทุนย้อนหลัง 1 ปี

ข้อมูล ณ วันที่ 18 ส.ค. 2566

มูลค่า (ล้านบาท)



มูลค่าซื้อขาย

ตามกลุ่มนักลงทุน

SET mai

มูลค่าการซื้อขายตามกลุ่มนักลงทุน

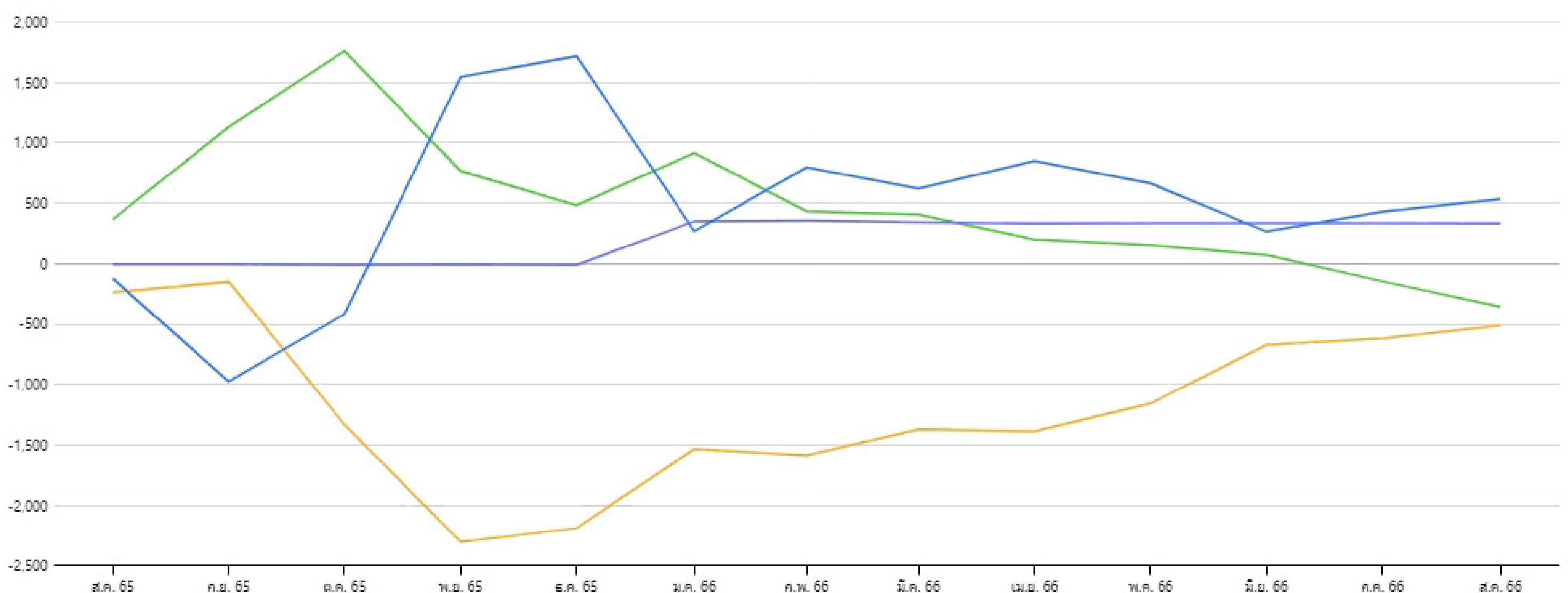
หน่วย : ล้านบาท

นักลงทุน	วันที่ 18 ส.ค. 2566					01 ส.ค. 2566 - 18 ส.ค. 2566					01 ม.ค. 2566 - 18 ส.ค. 2566				
	ซื้อ	%	ขาย	%	สุทธิ	ซื้อ	%	ขาย	%	สุทธิ	ซื้อ	%	ขาย	%	สุทธิ
สถาบันในประเทศ	54.28	3.08	68.80	3.90	-14.53	435.77	2.59	660.35	3.92	-224.57	9,103.36	2.27	9,955.21	2.49	-851.86
บัญชีบริษัทหลักทรัพย์	0.23	0.01	0.06	0.00	0.17	9.19	0.05	10.71	0.06	-1.52	1,084.86	0.27	740.76	0.19	344.10
นักลงทุนต่างประเทศ	642.02	36.40	282.96	16.04	359.06	3,147.58	18.70	2,681.52	15.93	466.06	53,622.88	13.39	51,588.93	12.89	2,033.95
นักลงทุนในประเทศ	1,067.28	60.51	1,411.98	80.05	-344.70	13,238.39	78.66	13,478.35	80.08	-239.96	336,544.64	84.06	338,070.83	84.44	-1,526.19

มูลค่าการซื้อขายสุทธิสะสมตามกลุ่มนักลงทุนย้อนหลัง 1 ปี

ข้อมูล ณ วันที่ 18 ส.ค. 2566

มูลค่า (ล้านบาท)



สถาบันในประเทศ X
 บัญชีบริษัทหลักทรัพย์ X
 นักลงทุนต่างประเทศ X
 นักลงทุนในประเทศ X

HOONINSIDE



ติดตาม Magazine Hooninside ได้แล้ววันนี้



WWW.HOONINSIDE.COM



LINE : HOONINSIDE

NEWSCENTER

PROGRAM NEWS CENTER



@HOONINSIDE

ติดต่อฝ่ายโฆษณา 02-276-5976 คุณนุ้ย
E-mail: reporter@hooninside.com



@HOONINSIDE