

HOONINSIDE

FTI

ร่วมทุน



พันธมิตร

จน



ดร.วิกร กูวพิชร์

ประธานเจ้าหน้าที่บริหาร
บริษัท ฟังก์ชั่น อินเตอร์เนชั่นแนล จำกัด (มหาชน)



ที่ปรึกษา
ชาलगอง ปัทมพงศ์
ภัทธีรา ดิษฐรุ่งธีรเทพ
สาธิต วรรณศิลป์
พิพัฒน์ นวสวัสดิ์
เทวัญ จงกลรอด
รณพงศ์ มีทอง
ภากร ยิ่งแจ่ม

บรรณาธิการบริหาร
ประสิทธิ์ กรโชคนันต์

หัวหน้าข่าว
อัญญา ศิริรอง

กองบรรณาธิการ
ณภัค ภัทรสุปรีดี

กราฟิก
วิชุดพล นาคสุข
ศิวีไล สอบใหม่
ศักดาจรัส จันทร์อินท

ติดต่อโฆษณา
คุณนุ้ย
02-276-5976
E-mail :
reporter@hooninise.com

CONTENT

ข่าวจากปก	04
ข่าวบริษัทจดทะเบียน	07
ข่าวการเงิน	14
อินไซด์ Business	21
สรุปการซื้อขาย	22



MAGAZINE HOONINSIDE

new stock aexchange / ipo mai / interview / social biz / tip & more



วิสัยทัศน์

มุ่งสู่การเป็นผู้ให้บริการอินเทอร์เน็ต ดาต้า เซ็นเตอร์ เป็นผู้สร้างและให้บริการโทรคมนาคมชั้นนำของประเทศครบวงจร และสร้างแบรนด์ให้เป็นที่เลือกสำคัญในตลาดอาเซียน

“Solution for sustainable prosperity”

โซลูชันเพื่อการเติบโตอย่างยั่งยืน



PRODUCT & SERVICE

- INTERNET DATA CENTER
- INTERNET SERVICE PROVIDER
- ICT SOLUTION
- TELECOMMUNICATION

นายกิตติพันธ์ ศรีบัวเอี่ยม


ประธานเจ้าหน้าที่บริหาร บริษัท โปรเอ็น คอร์ป จำกัด (มหาชน) (PROEN)


บริษัท โปรเอ็น คอร์ป จำกัด (มหาชน)

PROEN CORP PUBLIC COMPANY LIMITED

เป็นผู้ให้บริการอินเทอร์เน็ตสำหรับองค์กร (Internet Service), บริการศูนย์ข้อมูลคอมพิวเตอร์ (Internet Data Center), บริการไอซีที โซลูชัน (ICT Solutions) และบริการด้านการสื่อสารโทรคมนาคมแบบครบวงจร (Business Telecom)

 **02 6903888**

 **ir@proen.co.th**

 **www.proen.co.th**

FTI ร่วมทุน พันธมิตรจีน

**FTI ล็อคเป้ารายได้ปี 66 โต 15-20%
ทะลุ 800 ลบ. ร่วมทุนพันธมิตรจีน
- ขยายสาขา - แผนเปิดโรงงานคืบ**

“ฟังก์ชั่น อินเตอร์เนชั่นแนล” ล็อคเป้า
รายได้ปี 66 โต 15-20% ทะลุ 800 ลบ.
ร่วมทุน 3 พันมิตรจีนเปิด 3 บริษัทย่อย
เดินหน้าขยายสาขาอพยพขยายทันที

**แผนก่อสร้างโรงงานใหม่คืบหน้า ยกทัพ
สินค้าร่วมงาน Thai water Expo และ
Pumps and Valves Asia 2023**



ดร.จักร กวฬิชร์

ประธานเจ้าหน้าที่บริหาร

บริษัท ฟังก์ชั่น อินเตอร์เนชั่นแนล จำกัด (มหาชน)

เปิดเผยว่า บริษัทฯตั้งเป้าหมายรายได้ในปี 2566 อยู่ที่ระดับ 800 ล้านบาท คิดเป็นอัตราการเติบโตที่ 15-20% เมื่อเทียบกับปี 2565 ที่มีรายได้ 700 ล้านบาท โดยบริษัทฯยังคงเดินหน้าในการขยายธุรกิจตามแผนที่ได้วางไว้ เพื่อให้สามารถบรรลุเป้าหมายในปี

รวมถึงเป็นฐานในการเติบโตในปีถัด ๆ ไป โดยในช่วงที่เหลือของปีนี้ บริษัทฯมีแผนในการขยายร้าน Water Store ให้ครบ 24 สาขา จากในปัจจุบันที่มีตัวแทนจำหน่ายแล้ว 22 สาขา ขยายกลุ่มลูกค้าขายส่งเพื่อผู้ประกอบการอาชีพระบบกรองน้ำ และครัวเรือนทั่วไป และการขยายร้าน AQUATEK ให้ครบ 20 สาขา จากในปัจจุบันที่มีตัวแทนจำหน่ายแล้ว 8 สาขา ขยายกลุ่มลูกค้าครัว

เรือนที่มี Life Style ใช้ชีวิตในเมืองใหญ่ทั่วประเทศ ซึ่ง AQUATEK เจาะลูกค้ากลุ่ม Hi-end ทั้ง การเลือกสินค้า และคุณภาพ

ซึ่งก่อนหน้านี้บริษัทฯได้เปิดสาขาใหม่จำนวน 4 สาขาประกอบไปด้วย Aquatek Shop สาขาอุดรธานี ซึ่งเป็นแห่งแรกในจังหวัดอุดรธานี, Aquatek Shop สาขาปากช่อง จังหวัดนครราชสีมา, Aquatek Shop สาขา ติวานนท์ จังหวัดนนทบุรี และ Water Store สาขาอำเภอคลอง 4 จังหวัดปทุมธานี โดยการขยายสาขาดังกล่าวจะช่วยเพิ่มช่องทางในการนำเสนอสินค้า ขยายพื้นที่การให้บริการ และสามารถเข้าถึงกลุ่มลูกค้าได้มีประสิทธิภาพยิ่งขึ้น ซึ่งจะช่วยหนุนยอดขาย

ของบริษัทฯให้เติบโตขึ้นในอนาคต

ในขณะที่แผนในการศึกษาความเป็นไปได้ ในโครงการลงทุนก่อสร้างโรงงานผลิตชิ้นส่วน และอุปกรณ์ระบบกรองน้ำของบริษัทฯ มีความคืบหน้าตามลำดับ ไม่ว่าจะเป็นการตรวจสอบสถานะในด้านต่าง ๆ ก่อนการเข้าลงทุน ได้แก่ ที่ดินพร้อมสิ่งปลูกสร้าง, เครื่องจักร, วัตถุดิบ, ผลิตภัณฑ์ ตลอดจนงบประมาณที่จะต้องใช้ในการลงทุน ซึ่งหากผลการศึกษาพบว่ามีความเป็นไปได้ในการลงทุน

บริษัทจะนำเสนอที่ประชุมคณะกรรมการบริษัทเพื่อพิจารณาการลงทุน และจะดำเนินการแจ้งความคืบหน้าต่อตลาดหลักทรัพย์แห่งประเทศไทยต่อไป

ในขณะที่ก่อนหน้านี้บริษัทฯ ได้จัดตั้งบริษัทย่อยในประเทศไทยจำนวน 3 บริษัท โดยเป็นความร่วมมือกับพันธมิตรจากสาธารณรัฐประชาชนจีนจำนวน 3 ราย ซึ่งพันธมิตรทั้ง 3 รายมีความเชี่ยวชาญในการผลิต และประกอบชิ้นส่วน และอุปกรณ์สำหรับระบบกรองน้ำ โดยจะใช้แหล่งเงินทุนหมุนเวียนของบริษัทฯ

ซึ่งการจัดตั้งบริษัทย่อยทั้ง 3 บริษัทมีวัตถุประสงค์ในการจัดตั้งบริษัทเพื่อผลิต และประกอบไส้กรองระบบกรองน้ำ, ผลิตและประกอบหม้อแปลง (Transformer) สำหรับระบบกรองน้ำ, ผลิตและประกอบอุปกรณ์ Booster pump สำหรับระบบกรองน้ำ เพื่อจัดจำหน่ายสำหรับตลาดในประเทศไทย และต่างประเทศ

ทั้งนี้หลังจากการจัดตั้งบริษัทย่อยทั้ง 3 บริษัทจะส่งผลให้บริษัทฯ มีต้นทุนการผลิตที่ต่ำลง, เพิ่มทักษะและประสิทธิภาพในกระบวนการผลิต และเพิ่มการเติบโตในการขยายธุรกิจ ทั้งในและต่างประเทศ

โดย FTI ได้ยกทัพสินค้าเกี่ยวกับระบบน้ำ ทั้งเครื่องกรองน้ำ ปัม วาล์ว softener และ เมมเบรน มานำเสนอเพื่อขยายฐานผลิตภัณฑ์ให้กับลูกค้า โดยได้รับความร่วมมือจากพันธมิตรที่เป็น Suppliers เจ้าใหญ่จากประเทศจีนจำนวน 3 แห่งที่ FTI ได้ไปเยี่ยมชมโรงงานกระบวนการผลิตได้แก่ NANFANG PUMP INDUSTRY CO., LTD. หรือ CNP ผู้ผลิตปั้มน้ำระดับโลก

โดยในงาน **Thai water Expo 2023** ที่จะจัดขึ้นที่ศูนย์ประชุมแห่งชาติสิริกิติ์

วันที่ 30 สิงหาคม ถึง 1 กันยายน 2566 ณ ศูนย์การประชุมแห่งชาติสิริกิติ์ นี้

ทาง FTI และ 3 พันธมิตร ก็ได้พนักกำลังยกทัพสินค้า ทั้งเครื่องกรองน้ำ ปัม วาล์ว softener เมมเบรน และสินค้าเกี่ยวกับระบบน้ำต่างๆ กันมาให้ชมกันอย่างครบเครื่องอีกด้วย

“เรายังคงเดินหน้าขยายธุรกิจตามแผน เพื่อให้ผลงานโดยรวมทั้งปีเข้าเป้า และเป็นฐานในการเติบโตในอนาคต ทั้งการขยายสาขา เพื่อเพิ่มส่วนแบ่งการตลาด การจัดตั้งบริษัทร่วมทุนที่จะทำให้เราสามารถผลิตสินค้า พัฒนาเทคโนโลยี และนวัตกรรมด้วยต้นทุนที่ต่ำลงแต่มีประสิทธิภาพสูงขึ้น รวมถึงแผนในการศึกษาการก่อสร้างโรงงานแห่งใหม่ก็มีความคืบหน้าอย่างต่อเนื่องเป็นที่น่าพอใจ”

ดร.วิกรกล่าว



สำหรับผลการดำเนินงานสำหรับไตรมาสที่ 2 ปี 2566 บริษัทฯ มีรายได้รวม 399.94 ล้านบาท เพิ่มขึ้น 42.13 ล้านบาท หรือคิดเป็นเพิ่มขึ้น 12% เมื่อเทียบกับช่วงเดียวกันปีก่อนที่มีรายได้รวม 357.81 ล้านบาท และมีกำไรสุทธิ 30.22 ล้านบาท เพิ่มขึ้น 9.18 ล้านบาท หรือ คิดเป็นเพิ่มขึ้น 44%

เมื่อเทียบกับช่วงเดียวกันปีก่อนที่มีกำไรสุทธิ 21.04 ล้านบาท จากการขยายตัวทางเศรษฐกิจ และการขยายตัวแทนจำหน่าย โดยบริษัทฯ จะจ่ายปันผลเป็นเงินสดให้กับผู้ถือหุ้นใน **อัตราหุ้นละ 0.03 บาท** โดยจะกำหนดวันที่ไม่ได้รับสิทธิปันผล (XD) วันที่ 28 สิงหาคม 2566 และจ่ายปันผลในวันที่ 12 กันยายน 2566



นอร์ทอีส รับเบอร์

เป็นผู้ผลิตยางพารา **คุณภาพดีระดับโลก**
ซื่อสัตย์ยุติธรรมต่อลูกค้า ใช้พลังงานสะอาด
เป็นมิตรต่อชุมชนและสิ่งแวดล้อม
พัฒนารุรกิจไปสู่ อุตสาหกรรมปลายน้ำ

ผลิตภัณฑ์ของเรา



ยางแผ่นรมควัน



ยางแท่ง STR



ยางผสม

ชูวิทย์ จึงธนสมบูรณ์

ประธานเจ้าหน้าที่บริหาร

BCP

**ลุ่ม Q3/66 บุกทำไร่ซื้อหุ้น ESSO
พร้อมคาด 5 ปีคืนทุน / ปี 67
ยอดขายพุ่งแตะ 5 แสนล้านบาท**



นายชัยวัฒน์ โคควาวิสารัช ประธานเจ้าหน้าที่บริหารกลุ่มบริษัทบางจาก และกรรมการผู้จัดการใหญ่ บริษัท บางจาก คอร์ปอเรชั่น จำกัด (มหาชน) BCP เปิดเผยว่า วันนี้บริษัทฯ ได้รับโอนสิทธิการเข้าซื้อกิจการ ESSO หลังชำระค่าหุ้นจำนวน 65.99% ให้ ExxonMobil Asia Holding Pte. Ltd. เรียบร้อยแล้ว โดยขั้นตอนหลังจากนี้ จะมีการทำคำเสนอซื้อหลักทรัพย์ฯ หุ้นส่วนที่เหลือ 34.01% ในราคาเดียวกันที่ 9.8986 บาท/หุ้น โดยมีกำหนดระยะเวลาการทำคำเสนอซื้อหลักทรัพย์ตั้งแต่วันที่ 8 กันยายน - 12 ตุลาคม 2566 นี้

ทั้งนี้หลังทำคำเสนอซื้อหลักทรัพย์เสร็จ จะมีการปิดสมุดทะเบียนและเรียกประชุมผู้ถือหุ้น เพื่อขออนุมัติเปลี่ยนชื่อบริษัท

ของ ESSO ซึ่งปัจจุบันมีชื่อใหม่เรียบร้อยแล้ว คาดว่าจะเสร็จสิ้นในช่วงปลายเดือนพฤศจิกายนนี้ โดยยังไม่มีแผน Delete หุ้น ESSO ออกจากตลาดหลักทรัพย์ฯ ในระยะ 1 ปีข้างหน้า

สำหรับแหล่งที่มาของเงินในการซื้อกิจการทั้งหมด มาจากการกู้ยืมจากรธนาคารกรุงเทพ ซึ่งได้รับการอนุมัติวงเงินกู้วงเงินรวมไม่เกิน 32,000 ล้านบาทและเงินสดของบริษัท โดย D/E จะเพิ่มเป็น 1.3 เท่า โดยมองว่าไม่ได้สูงเกินไป ยังต่ำกว่า 2 เท่า ขณะที่ประเมินว่าการเข้าซื้อกิจการครั้งนี้จะสามารถคืนทุนได้ในระยะเวลา 5 ปี โดยมั่นใจว่าจะเป็นการ Synergy ธุรกิจระหว่างกัน และสร้างความมั่นคงทางพลังงานให้ประเทศไทย สนับสนุนให้มี Ebitda เพิ่มขึ้นในประเทศอีกนับพันล้านบาทต่อปี

ขณะที่ในแง่ของยอดขายบางจากประเมินว่าจะเพิ่มขึ้นเป็นระดับ 5 แสนล้านบาท ในปี 2567 จากปีนี้คาดอยู่ที่ 3.8 แสนล้านบาท หลังรับรู้ผลประกอบการของ ESSO เข้ามาเต็มปีในปีหน้า

นอกจากนี้ คาดว่าจะมีการรับรู้กำไรจากการซื้อกิจการเข้ามาในไตรมาส 3/66 นี้ แต่ขึ้นอยู่กับประเมินมูลค่าราคาซื้อ และทางบริษัทฯ จะเริ่มรับรู้ผลรวมกับ ESSO ตั้งแต่วันที่ 1 กันยายนนี้เป็นต้นไป

“กระบวนการครั้งนี้เป็นการซื้อกิจการสิทธิทั้งหมด และเรามั่นใจว่าจะทำให้สิทธินี้เติบโตยิ่งขึ้นกว่าเดิม” นายชัยวัฒน์ กล่าว



PTTEP

เริ่มการผลิตไฟฟ้าจากพลังงานแสงอาทิตย์ เพื่อใช้ในกระบวนการผลิตปิโตรเลียม หมุนเป้าหมายลดการปล่อยก๊าซเรือนกระจก



ปตท.สผ. เปิดโครงการผลิตไฟฟ้าพลังงานแสงอาทิตย์ "ลานแสงอรุณ" เพื่อนำมาใช้ในกระบวนการผลิตปิโตรเลียมในโครงการเอส 1 นับเป็นครั้งแรกที่มีการนำไฟฟ้าจากพลังงานหมุนเวียนมาใช้ในการผลิตปิโตรเลียมในประเทศไทย ช่วยลดการปล่อยก๊าซเรือนกระจกประมาณ 13,000 ตันคาร์บอนไดออกไซด์เทียบเท่าต่อปี อีกหนึ่งความมุ่งมั่นสู่เป้าหมายการปล่อยก๊าซเรือนกระจกเป็นศูนย์ และการเป็นองค์กรคาร์บอนต่ำ



นายมนตรี ลาวัลย์ชัยกุล ประธานเจ้าหน้าที่บริหาร บริษัท ปตท.สำรวจและผลิตปิโตรเลียม จำกัด (มหาชน) หรือ ปตท.สผ. เปิดเผยว่า จากการที่ ปตท.สผ. ได้ตั้งเป้าหมายการปล่อยก๊าซเรือนกระจกเป็นศูนย์ ภายในปี 2593 ผ่านแนวคิด EP Net Zero 2050 นั้น หนึ่งในแผนงานที่สำคัญคือการลดการปล่อยก๊าซเรือนกระจกจากกระบวนการผลิตปิโตรเลียม ปตท.สผ. จึงได้พัฒนาโครงการผลิตไฟฟ้าพลังงานแสงอาทิตย์ (Solar Power Plant) "ลานแสงอรุณ" ขึ้นที่อำเภอลานกระบือ จังหวัดกำแพงเพชร เพื่อนำพลังงานสะอาดมาใช้ในการผลิตไฟฟ้าในกระบวนการผลิตปิโตรเลียมของโครงการเอส 1 ซึ่งจะช่วยลดการใช้พลังงานไฟฟ้าจากก๊าซธรรมชาติ และช่วยลดการปล่อยก๊าซเรือนกระจก โดยนับเป็นโครงการแรกในประเทศไทยที่มีการนำไฟฟ้าจากพลังงานหมุนเวียนมาสนับสนุนการผลิตปิโตรเลียม

การผลิตไฟฟ้าพลังงานแสงอาทิตย์ "ลานแสงอรุณ" ได้เริ่มการผลิตไฟฟ้าตั้งแต่เดือนกรกฎาคม 2566 ที่ผ่านมา ซึ่งคาดว่าจะช่วยลดการปล่อยก๊าซเรือนกระจกจากกระบวนการผลิตปิโตรเลียมได้ประมาณ 13,000 ตันคาร์บอนไดออกไซด์เทียบเท่าต่อปี หรือเท่ากับการปลูกต้นไม้จำนวน 1,300,000 ต้นต่อปี เพื่อดูดซับก๊าซเรือนกระจก



โครงการผลิตไฟฟ้าพลังงานแสงอาทิตย์ "ลานแสงอรุณ" มีกำลังการผลิต 9.98 เมกะวัตต์ อยู่ภายใต้การดำเนินการของบริษัท ฟิวเจอร์เทค เอนเนอร์ยี เอนเจอร์ส จำกัด (FTEV) ซึ่งเป็นบริษัทย่อยของ ปตท.สผ. ที่ดำเนินธุรกิจเกี่ยวกับพลังงานสะอาด เช่น พลังงานหมุนเวียน และไฮโดรเจน เพื่อรองรับการเปลี่ยนผ่านด้านพลังงานและการเติบโตที่ยั่งยืน โดยเมื่อเร็ว ๆ นี้ FTEV ได้เข้าร่วมลงทุนและพัฒนาโครงการผลิตกรีนไฮโดรเจนขนาดใหญ่ในรัฐสุลต่านโอมาน ซึ่งจะใช้ไฟฟ้าจากพลังงานแสงอาทิตย์และพลังงานลมมาใช้ในการผลิตกรีนไฮโดรเจน ทั้ง 2 โครงการสะท้อนถึงความมุ่งมั่นของ ปตท.สผ. ในการก้าวไปสู่ธุรกิจพลังงานสะอาดอย่างเป็นรูปธรรม



DPAINT

**ลุยจับมือพันธมิตร
รุกขยายตลาด CLMV
ปีกรงปี 66 รายได้โต 2 Digits**

มจ. สีเดลต้า (DPAINT) มั่นใจศักยภาพธุรกิจแข็งแกร่ง ปีกรงปี 2566 รายได้เติบโต 2 Digits มุ่งขยายส่วนแบ่งตลาดกลุ่มสีทาอาคารระดับคุณภาพสูง หนุนมาร์จิ้นเพิ่ม พาก "นายมงคล ตั้งใจพิทักษ์" ประธานเจ้าหน้าที่บริหารร่วม ระบุครึ่งปีหลังเดินหน้าจับมือพันธมิตรขยายฐานตลาด CLMV โดยเฉพาะกัมพูชาและลาว หวังเพิ่มสัดส่วนรายได้ต่างประเทศแตะ 10% ใน 3 ปี พร้อมเตรียมเปิดตัวผลิตภัณฑ์ใหม่กลุ่มเคมีก่อสร้างอีก 10 รายการ ทำให้สิ้นปีนี้มีผลิตภัณฑ์ใหม่ครบ 30 รายการตามแผนที่วางไว้

นายมงคล ตั้งใจพิทักษ์ ประธาน

เจ้าหน้าที่บริหารร่วม บริษัท สีเดลต้า จำกัด (มหาชน) หรือ DPAINT เปิดเผยว่าในปีนี้มีบริษัทได้ปรับกลยุทธ์ธุรกิจสู่การเป็นผู้นำด้านสีแห่งนวัตกรรม และ เคมีก่อสร้าง แบบครบวงจร จากเดิมมุ่งเน้นด้านผลิตภัณฑ์สีเพียงกลุ่มเดียว โดยได้เปิดตัวผลิตภัณฑ์ใหม่ กลุ่มเคมีก่อสร้าง ซึ่งบริษัทได้ตั้งเป้าหมายจะเปิดตัวเพิ่มให้ครบ 30 ผลิตภัณฑ์ในปี โดยในครึ่งปีแรกได้เปิดตัวไปแล้ว 20 ผลิตภัณฑ์ และครึ่งปีหลังคาดว่าจะเปิดตัวอีก 10 ผลิตภัณฑ์ เพื่อตอบสนองความต้องการของกลุ่มลูกค้าทุกกลุ่ม ทั้งช่างสี ช่างก่อสร้าง ลูกค้าโครงการ และ เจ้าของบ้าน ได้อย่างครบถ้วน

การที่ DPAINT ขยายเข้าสู่ตลาด เคมีก่อสร้าง ทำให้มีโอกาที่จะสร้างผลประกอบการให้เติบโตได้อย่างรวดเร็วและต่อเนื่อง อีกทั้งกลุ่มเคมีก่อสร้าง มีอัตรากำไรขั้นต้นที่สูง และสามารถเติบโตไปกับอุตสาหกรรมรับเหมาก่อสร้างได้ดีโดยบริษัทฯ มุ่งเน้นการพัฒนาสินค้าที่มีนวัตกรรม เพื่อแก้ปัญหาให้กับลูกค้าเจ้าของโครงการและกลุ่มช่างได้อย่างตรงจุด ยิ่งกว่านั้น DPAINT เห็นโอกาสการฟื้นตัวของธุรกิจอสังหาริมทรัพย์ทั้งโครงการแนวราบ และโครงการอาคารสูง ที่จะส่งผลดีต่อธุรกิจสี เคมีภัณฑ์ก่อสร้าง และวัสดุก่อสร้าง

ขณะเดียวกัน การขยายตลาดไปในประเทศกลุ่ม CLMV โดยเฉพาะประเทศกัมพูชาและลาว ผ่านการจับมือกับพันธมิตรทางธุรกิจจัดตั้ง Distribution คาดว่าจะช่วยผลักดันสัดส่วนรายได้จากต่างประเทศเพิ่มขึ้นเป็น 10% ภายใน 3 ปี จากปัจจุบันอยู่ประมาณ 5% รวมทั้งบริษัทตั้งเป้าหมายที่จะก้าวขึ้นสู่ผู้นำด้านสีแห่งนวัตกรรมและเคมีก่อสร้างแบบครบวงจร อยู่ในอันดับ Top 3 ในอีก 5 ปี

นอกจากนี้ การลงทุนใน บริษัท โฮมเพนท จำกัด ซึ่งเป็นเครือข่ายศูนย์จำหน่ายสีทาอาคารชั้นนำของไทย มีการเติบโตทางธุรกิจอย่างต่อเนื่อง ด้วยการเข้าถือหุ้นในอัตรา 15% ซึ่งมีงบลงทุนไม่เกิน

75 ล้านบาทรวมทั้งบริษัทโฮมเพนท จำกัด มีแผนที่จะเข้าจดทะเบียนในตลาดหลักทรัพย์แห่งประเทศไทยในอนาคต ซึ่งจะช่วยสนับสนุนการเติบโตอย่างยั่งยืน



ทั้งนี้ บริษัทฯ ยังคงตั้งเป้ารายได้รวมปีนี้เติบโต 2 Digits โดยวางกลยุทธ์ครอบคลุมทุกมิติ อาทิ การออกผลิตภัณฑ์ใหม่ที่มีนวัตกรรม ทั้งในกลุ่มสี และ กลุ่มเคมีก่อสร้างที่เป็นตลาดใหม่ของบริษัทฯ นอกจากนี้ยังมุ่งเน้นการร่วมมือกับพันธมิตรร้านค้ามากยิ่งขึ้น เพื่อสร้างการเติบโตร่วมกับการพัฒนาสินค้าในรูปแบบต่างๆ ทั้งในและต่างประเทศ เพื่อสร้างความแข็งแกร่งให้กับธุรกิจ

อนึ่งผลการดำเนินงานในงวด 6 เดือนแรกของปี 2566 บริษัทฯ มีรายได้รวม 508 ล้านบาท เพิ่มขึ้น 77.4 ล้านบาท หรือ 18% เทียบงวดเดียวกันของปีก่อนที่มีรายได้รวม 430.6 ล้านบาท และมีกำไรสุทธิอยู่ที่ 22.9 ล้านบาท

AMARC

ส่งสัญญาณ H2/66 สดใส ภาคธุรกิจเกษตร-อาหารพื้น หมุนการเติบโต



บมจ.ศูนย์ห้องปฏิบัติการและวิจัยทางการแพทย์และการเกษตรแห่งเอเชีย หรือ AMARC (เอมาร์ค) เผยแนวโน้มธุรกิจในช่วงครึ่งปีหลัง การเติบโตของภาคเอกชน ทั้งบริการตรวจวิเคราะห์และบริการสอบเทียบ มีทิศทางสดใส จากสถานการณ์โควิดที่คลี่คลาย ส่งผลให้ภาคธุรกิจเกษตร-อาหารฟื้นตัว พร้อมเดินทางเปิดศูนย์บริการตามหัวเมืองต่างจังหวัด ในเดือนตุลาคม ปี 2566 นี้ ดีเด่นที่ จ.ลำพูน เพื่อบุกตลาดในภาคเหนือ ล่าสุดเปิดงบไตรมาส 2/66 รายได้รวมอยู่ที่ 71.12 ลบ. เติบโต 5.8% จากงวดเดียวกันของปีก่อน

ดร.ชินดนัย ไชยของ กรรมการผู้จัดการ บริษัท ศูนย์ห้องปฏิบัติการและวิจัยทางการแพทย์และการเกษตรแห่งเอเชีย จำกัด (มหาชน) หรือ AMARC (เอมาร์ค) เปิดเผยว่าแนวโน้มธุรกิจในช่วงครึ่งปีหลัง เชื่อว่ามีทิศทางสดใส การเติบโตดีกว่าครึ่งปีแรกที่ผ่านมา โดยภาพรวมการเติบโตของภาคเอกชน ทั้งบริการตรวจวิเคราะห์และบริการสอบเทียบ คาดว่าจะฟื้นตัวจากสถานการณ์โควิดที่คลี่คลาย ส่งผลให้ภาคธุรกิจเกษตร อาหารกลับมาเติบโต ถือเป็นปัจจัยบวกที่สนับสนุนการเติบโตของ AMARC

ส่วนความคืบหน้าแผนการขยายศูนย์บริการตามหัวเมืองในต่างจังหวัด ช่วงเดือนตุลาคม 2566 นี้ บริษัทฯ จะเปิดศูนย์ประสานงาน และรับตัวอย่าง ที่ จ.ลำพูน เพื่อรองรับการให้บริการในตลาดภาคเหนือ ส่งผลให้บริษัทสามารถขยายฐานลูกค้าและสร้างรายได้เพิ่มขึ้น สำหรับภูมิภาคอื่น บริษัทฯ จะลดการเปิดศูนย์ประสานงานออกไป โดยพิจารณาตามความต้องการของลูกค้า ความชัดเจน

ทางการเมือง และสภาวะเศรษฐกิจ ทั้งนี้ในช่วงเดือนตุลาคม ปี 2565 บริษัทฯ ได้เปิดศูนย์ประสานงานและรับตัวอย่างที่มหาวิทยาลัยบูรพา จังหวัดชลบุรี ซึ่งได้รับการตอบรับที่ดี ช่วยสนับสนุนยอดขายภาคตะวันออก โดยในช่วงครึ่งปีแรกของปี 2566 เปรียบเทียบกับปีก่อนหน้า เติบโตเพิ่มขึ้นถึง 25.8% แสดงให้เห็นว่าบริษัทฯ ได้รับความไว้วางใจจากลูกค้ารายใหม่เป็นจำนวนมาก

ล่าสุดผลการดำเนินงานของบริษัทฯ ในงวดไตรมาส 2/2566 มีรายได้รวม 71.12 ล้านบาท เติบโต 5.8% เมื่อเทียบกับช่วงเวลาเดียวกันของปีที่ผ่านมา โดยกลุ่มงานตรวจวิเคราะห์ (Testing) เติบโต 2% โดยเพิ่มขึ้นเล็กน้อย ถึงแม้ว่าจะมีการเติบโตจากลูกค้าขนาดกลางและขนาดใหญ่ ที่การผลิตและการส่งออกเริ่มกลับมาเป็นปกติ ทั้งจากลูกค้าใหม่และลูกค้าประจำ แต่ในส่วนของกลุ่มงานโครงการขนาดใหญ่จากลูกค้าปลีกเอกชนรายหนึ่ง ในปีนี้เลื่อนการเริ่มโครงการมาเป็นช่วงปลายไตรมาสที่ 2 ซึ่งล่าช้ากว่าปีก่อนหน้า ส่งผลให้ภาพรวมการเติบโตในส่วนนี้ไม่สูงนัก ส่วนกลุ่มงานสอบเทียบ (Calibration) เติบโต 12% จากการขยายกำลังการให้บริการ และกลุ่มงานตรวจสอบและรับรองระบบ (Inspection & Certification) เติบโต 122% จากงานประมูลที่เริ่มมีมากขึ้นตั้งแต่ช่วงปลายไตรมาสที่ 2 ของปีนี้

อย่างไรก็ตาม บริษัทฯ มีการลงทุนในบุคลากรและเครื่องมือทางวิทยาศาสตร์ เพื่อขยายกำลังการให้บริการตามแผน ทำให้มีค่าใช้จ่ายเพิ่มขึ้น มีอัตรากำไรที่ลดลง แต่อย่างไรก็ตาม จากการควบคุมค่าใช้จ่ายและ

รายได้ที่เพิ่มขึ้น ทำให้อัตรากำไรสุทธิของไตรมาสที่สอง สูงกว่าไตรมาสแรก ขณะที่กำไรเบ็ดเสร็จในงวดไตรมาส 2/66 อยู่ที่ 2.76 ล้านบาท ลดลง 58.9% เทียบกับช่วงเดียวกันของปีก่อน

"ภาพรวมครึ่งปีแรก บริษัทฯ มีการเติบโตของรายได้รวม 4% ต่ำกว่าที่คาด สาเหตุจากการส่งออกที่หดตัว และงานของกลุ่มบริการตรวจสอบและรับรองระบบที่เลื่อนมาในช่วงปลายไตรมาส 2 แต่ถ้าหากหักรายได้จากบริการตรวจรับรองระบบ บริษัทฯ จะเติบโต 6% มีการเติบโตอยู่ที่ 92% ใกล้เคียงเป้าหมายที่วางไว้ ซึ่งในส่วนนี้เป็นรายได้จากลูกค้าใหม่ที่เพิ่มขึ้นถึง 35% เมื่อเทียบกับช่วงเดียวกันของปีก่อน และจำนวนลูกค้าเดิมมีการใช้บริการเพิ่มขึ้น จากการผลิตและการส่งออกผลิตภัณฑ์เกษตรและอาหาร ที่เริ่มกลับสู่สภาวะปกติ ขณะที่กำไรสุทธิลดลง เป็นผลจากการลงทุนเครื่องมือวิทยาศาสตร์และการรับบุคลากรตามแผนดำเนินงานของบริษัทฯ" ดร.ชินดนัย กล่าว

จากการคาดการณ์ดังกล่าว ในช่วงครึ่งปีหลัง AMARC จะสามารถดำเนินการตามแผนงานที่วางไว้ โดยมีทั้งปัจจัยสนับสนุนภายใน เรื่องการขยายเครื่องมือ และบุคลากรเพื่อรองรับความต้องการของลูกค้าที่เพิ่มขึ้น เพื่อรักษามาตรฐานคุณภาพและการบริการที่โดดเด่น รวมถึงปัจจัยภายนอก ทั้งความชัดเจนทางการเมือง และสภาวะเศรษฐกิจที่มีแนวโน้มขยายตัว ตอกย้ำความเป็นผู้นำกลับมามาตรฐานระดับสากลอย่างแท้จริง

AMARC

กลุ่ม KTIS

โชว์กำไรสุทธิงวด 9 เดือนปี 66
ทำได้ 1,510 ล้านบาท
โตแรง 379%



กลุ่ม KTIS เปิดเผยผลการดำเนินงานงวด 9 เดือนแรก ปี 2566 สิ้นสุด 30 มิถุนายน 2566 เติบโตกว้างงวดเดียวกันของปี 2565 ถึง 378.9% โดยมีกำไรสุทธิ 1,510.2 ล้านบาท และมีรายได้รวม 15,948.1 ล้านบาท สูงกว่างวดเดียวกันของปีก่อน 4,599.1 ล้านบาท ชี้นำปริมาณและคุณภาพอ้อยที่ดีขึ้นกว่าปีก่อน ส่งผลบวกต่อทุกสายธุรกิจ โดยรายได้สายธุรกิจน้ำตาลเติบโต 45.1% สายธุรกิจเยื่อกระดาษชานอ้อยเติบโต 51.4% สายธุรกิจผลิตและจำหน่ายไฟฟ้าจากเชื้อเพลิงชีวมวลเติบโต 72.4%

นายสมชาย สุวจิตตานนท์ ผู้ช่วยประธานเจ้าหน้าที่บริหารกลุ่มบริษัท เกษตรไทย อินเตอร์เนชั่นแนล ชูการ์ คอร์ปอเรชั่น จำกัด (มหาชน) หรือกลุ่ม KTIS ผู้นำในอุตสาหกรรมน้ำตาลและอุตสาหกรรมต่อเนื่องครบวงจร เปิดเผยว่า ผลการดำเนินงานของกลุ่ม KTIS งวด 9 เดือนแรก ปี 2566 (ตุลาคม 2565 - มิถุนายน 2566) มีรายได้รวม 15,948.1 ล้านบาท สูงกว่างวดเดียวกันของปีก่อน 4,599.1 ล้านบาท หรือคิดเป็นเพิ่มขึ้น 40.5% และมีกำไรสุทธิ 1,510.2 ล้านบาท สูงกว่างวดเดียวกันของปีก่อน 1,194.9 ล้านบาท หรือเพิ่มขึ้น 378.9%

"เราสามารถทำอัตรากำไรขั้นต้นและอัตรากำไรสุทธิได้สูงขึ้นอย่างน่าพอใจ โดยอัตรากำไรขั้นต้น งวด 9 เดือนแรกปี 2566 ทำได้ 15.4% สูงกว่าปี 2565 ซึ่งอยู่ที่ 13.2% ส่วนอัตรากำไรสุทธิเพิ่มจาก 2.9% เป็น 9.7% โดยปัจจัยหลักที่สนับสนุนการทำอัตรากำไรที่สูงขึ้นในสายธุรกิจน้ำตาลทราย มาจากคุณภาพอ้อยที่ดีขึ้นมาก ทำให้ได้ผลผลิตน้ำตาลทรายต่อตันอ้อยสูงขึ้น อีกทั้งราคาน้ำตาลทรายที่จำหน่ายในประเทศสูงขึ้นด้วย ส่วนสายธุรกิจอื่นก็สามารถทำยอดขายได้สูงขึ้น และราคายางก็ดีขึ้นกว่าปีก่อน" นายสมชายกล่าว

ทั้งนี้ จากปริมาณอ้อยปี 2565/2566 ของกลุ่ม KTIS ที่มีจำนวน 6.9 ล้านตัน สามารถผลิตน้ำตาลทรายได้มากถึง 8 ล้านกระสอบ เทียบกับฤดูกาลผลิตปีก่อนหน้านั้น ซึ่งอ้อย 6.2 ล้านตัน ผลิต

น้ำตาลทรายได้เพียง 6.4 ล้านกระสอบ ทำให้รายได้ในสายธุรกิจผลิตและจำหน่ายน้ำตาลทราย 9 เดือนปี 2566 ทำได้ถึง 11,906.4 ล้านบาท เติบโต 45.1% เมื่อเทียบกับงวดเดียวกันของปี 2565



ส่วนปัจจัยหลักที่สนับสนุนการเติบโตของอัตรากำไรในสายธุรกิจชีวภาพ มาจากราคายางเยื่อกระดาษทั้งในประเทศและต่างประเทศที่สูงขึ้น รวมถึงราคายางเอทานอลและไฟฟ้าที่สูงกว่าปีก่อนด้วย โดยรายได้ของสายธุรกิจเยื่อกระดาษชานอ้อยเติบโต 51.4% และสายธุรกิจผลิตและจำหน่ายไฟฟ้าจากเชื้อเพลิงชีวมวลเติบโตสูงถึง 72.4%

"หากดูสัดส่วนรายได้ของสายธุรกิจต่างๆ เทียบกับรายได้รวมของกลุ่ม KTIS สำหรับงวด 9 เดือน ปี 2566 พบว่า สายธุรกิจน้ำตาลทรายมีสัดส่วนรายได้ 78.5% สายธุรกิจผลิตและจำหน่ายไฟฟ้าจากเชื้อเพลิงชีวมวล มีสัดส่วน 8.4% สายธุรกิจผลิตและจำหน่ายเอทานอล มีสัดส่วน 5.5% สายธุรกิจผลิตและจำหน่ายเยื่อกระดาษชานอ้อย มีสัดส่วน 2.0% และอื่นๆ อีก 5.6%"

นายสมชายกล่าว



KTIS
 More Than Sugar

VRANDA

พานรับแวนโยบาย Free Visa จีน-อินเดีย รัฐบาลใหม่ กระตุ้นการท่องเที่ยว



มจ.วีรันดา รีสอร์ท หรือ VRANDA พานรับแวนโยบายฟรีวีซ่า (Free Visa) นักท่องเที่ยวจีนและอินเดีย กระตุ้นเศรษฐกิจของรัฐบาลใหม่ เพื่อส่งเสริมการท่องเที่ยวไทยในช่วงไฮซีซั่นปลายปีนี้ ซึ่งเป็นผลดีต่อธุรกิจโรงแรมและรีสอร์ท รวมถึงตลาดอสังหาริมทรัพย์เพื่อขาย เตรียมเปิดตัวโครงการใหม่ "Veranda Luxury Villas & Suites" จังหวัดภูเก็ต มูลค่าโครงการประมาณ 900 ล้านบาท รองรับกำลังซื้อต่างชาติ

นายวิวัฒน์ วงศ์วาทิตกุล ประธานเจ้าหน้าที่บริหาร บริษัท วีรันดา รีสอร์ท จำกัด (มหาชน) หรือ VRANDA ผู้นำธุรกิจโรงแรม รีสอร์ทและพัฒนาอสังหาริมทรัพย์ โลกีสตาร์ทอัพผ่องแบบ Exclusive เปิดเผยว่า จากการที่รัฐบาลชุดใหม่ นำโดยนายเศรษฐา ทวีสิน นายกรัฐมนตรี ต้องการกระตุ้นเศรษฐกิจด้วยภาคอุตสาหกรรมการท่องเที่ยวในไตรมาสที่ 4/2566 หรือช่วงไฮซีซั่นที่จะถึงนี้ ด้วยนโยบาย "ฟรีวีซ่า" (Free visa) แก่นักท่องเที่ยวชาวจีนและชาวอินเดีย เพื่อส่งเสริมให้นักท่องเที่ยวจาก 2 ประเทศนี้เดินทางเข้ามาท่องเที่ยวในประเทศไทยเพิ่มมากขึ้น มองว่าเป็นผลดีต่อภาคธุรกิจโรงแรมและรีสอร์ทที่จะได้รับประโยชน์จากแวนโยบายกระตุ้นเศรษฐกิจด้วยภาคอุตสาหกรรมท่องเที่ยวดังกล่าว ซึ่งเป็นสามารถประกาศใช้ได้อย่างรวดเร็ว โดยไม่ต้องใช้งบประมาณเป็นจำนวนมาก

ทั้งนี้ จากข้อเสนอของผู้ประกอบการสายการบิน ต้องการให้รัฐบาลการลดอัตราการจัดเก็บภาษีสรรพสามิตน้ำมันสำหรับเครื่องบินไอพ่นเส้นทางบินในประเทศให้อยู่ในอัตรา 0.20 บาทต่อลิตร เป็นมาตรการช่วยเหลือสายการบินในช่วงโควิด หลังกลับมาเก็บอัตราเดิมที่ 4.726 บาทต่อลิตร ตั้งแต่วันที่ 1 ก.ค.2566 ที่ผ่านมา คาดว่าจะช่วยกระตุ้นให้นักท่องเที่ยวชาติอื่นๆ เดินทางเข้ามาท่องเที่ยวไทยมากขึ้นในช่วงไฮซีซั่นของปีนี้อีกด้วย

ประธานเจ้าหน้าที่บริหาร VRANDA กล่าวต่อว่า ปัจจุบันโรงแรมโซ แบงคอก (SO Bangkok) ได้รับประโยชน์จากการนักท่องเที่ยวจีนที่เดินทางเข้ามายังประเทศไทยเพิ่มขึ้นในช่วงหลังไตรมาส 2 โดยมีสัดส่วนนักท่องเที่ยวจีนเพิ่มขึ้นใกล้เคียงนักท่องเที่ยวเกาหลีซึ่งครองสัดส่วนอันดับ 1 อยู่ที่ 15% จากช่วงครึ่งปีแรกที่มีสัดส่วนนักท่องเที่ยวชาวจีนน้อยกว่า 5 % อย่างไรก็ดีตามจำนวนนักท่องเที่ยวจีนในครึ่งปีแรก 2566 มีนักท่องเที่ยวจีนเดินทางมาไทยเพียง 1.5 ล้านคนเท่านั้น โดยเป้าหมายที่กระทรวงการท่องเที่ยวและกีฬาตั้งไว้ถึงปี 2567 มีนักท่องเที่ยวจีนเดินทางมาไทยเพียง 5.3 ล้านคน ซึ่งอาจเกิดจากหลายปัจจัย ทั้งเรื่องการที่รัฐบาลของประเทศจีนมีนโยบายส่งเสริมให้ประชาชนท่องเที่ยวภายในประเทศด้วยเหตุผลด้านเศรษฐกิจ หรือขั้นตอนการขอวีซ่าที่ค่อนข้างนาน รวมถึงค่าธรรมเนียมวีซ่าราว 2,000 บาทต่อคน แต่เชื่อว่าหากประเทศไทยเปิดให้ฟรีวีซ่า

(Free Visa) แก่นักท่องเที่ยวจีนก็จะเป็นแรงจูงใจให้นักท่องเที่ยวจีนตัดสินใจเดินทางมาไทยเป็นเป้าหมายแรก ส่งผลดีต่อ Veranda Resort Pattaya และ Veranda High Resort Chiang Mai ซึ่งมีชาวจีนเป็นสัดส่วนนักท่องเที่ยวต่างชาติอันดับหนึ่ง

นอกจากนั้นยังเป็นผลดีต่อตลาดอสังหาริมทรัพย์ โดยเฉพาะอสังหาริมทรัพย์ในจังหวัดภูเก็ตที่มุ่งเน้นตลาดต่างชาติเป็นหลัก ซึ่งภายหลังสถานการณ์โควิด-19 คลี่คลาย ตลาดอสังหาริมทรัพย์ ภูเก็ต เป็นที่ต้องการสำหรับชาวต่างชาติอย่างมาก ล่าสุด VRANDA มีแผนเปิดตัว โครงการใหม่ "Veranda Luxury Villas & Suite" บ้านพักหรู บนพื้นที่ 7 ไร่ ใกล้แหลมพันวา ประกอบด้วย และ Luxury Suites จำนวน 12 ยูนิต และ Luxury Villas จำนวน 6 ยูนิต มูลค่าโครงการรวมประมาณ 900 ล้านบาท ในเร็วๆ นี้ ซึ่งโครงการนี้ตั้งอยู่ที่ติดกับ 'Veranda Resort Phuket Autograph Collection' โดยเป็นโรงแรมแห่งใหม่บนพื้นที่กว่า 10 ไร่ มูลค่าโครงการกว่า 1.3 พันล้านบาท เริ่มก่อสร้างแล้วเมื่อเดือนพฤศจิกายน 2565 และคาดว่าจะเสร็จไตรมาส 4 ของปี 2567 ที่คาดว่าจะการท่องเที่ยวจะฟื้นตัวเต็มรูปแบบ ซึ่งโครงการจะสามารถดึงดูดลูกค้าชาวต่างชาติที่ต้องการมีบ้านพักตากอากาศในภูเก็ตได้อย่างดี



ไปให้สุด กับเรื่องสดใหม่ พีที สดใหม่ไปกับคุณ



ส.อ.ท. กังวลดอกเบี้ยขาขึ้น กระทบต้นทุนการเงิน กำลังซื้อหด เบรคการลงทุนใหม่

นายมนตรี มหาพฤกษ์พงศ์ รองประธานสภาอุตสาหกรรมแห่งประเทศไทย (ส.อ.ท.) เปิดเผยผลการสำรวจ FTI Poll ครั้งที่ 32 ในเดือนสิงหาคม 2566 ภายใต้หัวข้อ "อัตราดอกเบี้ยขาขึ้น กระทบอุตสาหกรรมแค่ไหน" ผู้บริหาร ส.อ.ท. มองว่า สืบเนื่องจากคณะกรรมการนโยบายการเงิน (กนง.) เมื่อวันที่ 2 สิงหาคม 2566 มีมติปรับขึ้นอัตราดอกเบี้ยนโยบาย 0.25% ต่อปี จาก 2.00% เป็น 2.25% สูงสุดในรอบ 9 ปี ซึ่งส่งผลทำให้ต้นทุนทางการเงินปรับตัวเพิ่มสูงขึ้นต่อเนื่อง ผู้บริหาร ส.อ.ท. ส่วนใหญ่จึงค่อนข้างมีความกังวลมากกับการปรับขึ้นอัตราดอกเบี้ยดังกล่าว ประกอบกับนักวิเคราะห์หลายสำนักมองว่าธนาคารกลางสหรัฐฯ หรือ Fed มีโอกาสที่จะปรับขึ้นอัตราดอกเบี้ยนโยบายของสหรัฐฯ อีก 1 ครั้ง ในช่วงปลายปีนี้ และอาจกดดันให้ รมท. ต้องมีการพิจารณาปรับอัตราดอกเบี้ยนโยบายขึ้นอีกครั้งเพื่อรักษาเสถียรภาพทางการเงิน ซึ่งจะส่งผลกระทบต่อภาคอุตสาหกรรมในเรื่องกำลังซื้อของประชาชนที่ชะลอตัวเนื่องจากภาวะอัตราดอกเบี้ยเงินกู้และหนี้สินครัวเรือนที่ปรับตัวสูงขึ้นทำให้ประชาชนเริ่มระมัดระวังการใช้จ่ายมากขึ้น ภาคธุรกิจเกิดแรงกดดันที่อาจส่งผลทำให้การปรับราคาสินค้าเพิ่มตามต้นทุนจริงทำได้ยากขึ้น ตลอดจนต้องชะลอการลงทุนใหม่ออกไป

ดังนั้น ผู้บริหาร ส.อ.ท. จึงเสนอขอให้รัฐบาลพิจารณามาตรการบรรเทาผลกระทบจากอัตราดอกเบี้ยที่ปรับตัวสูงขึ้น เช่น ขอให้นักการรัฐสนับสนุนมาตรการสินเชื่อดอกเบี้ยต่ำให้กับผู้ประกอบการ SMEs เพื่อเสริมสภาพคล่องให้กับผู้ประกอบการ มีการกำกับดูแลส่วนต่างอัตราดอกเบี้ยเงินฝาก

กับเงินกู้ (Spread) ให้ส่วนต่างลดลง รวมทั้งปรับเงื่อนไขการวงเงินสินเชื่อวงราชการพาณิชย์เพื่อลดภาระและช่วยให้ผู้ประกอบการเข้าถึงแหล่งเงินทุนได้ง่ายยิ่งขึ้น และขอให้ รมท. พิจารณาชะลอการปรับขึ้นอัตราดอกเบี้ยนโยบายออกไปก่อนในช่วงนี้

ด้านมาตรการแก้ไขปัญหานี้ครัวเรือนที่อยู่ระดับสูงและกดดันเศรษฐกิจไทยอยู่ในขณะนี้ ผู้บริหาร ส.อ.ท. เสนอให้รัฐบาลยกระดับปัญหานี้ครัวเรือนเป็นวาระเร่งด่วนที่จะต้องแก้ไขปัญหากทั้งระบบ ตั้งแต่การเข้ามาดูแลค่าครองชีพของประชาชน เช่น ค่าเดินทาง ค่าไฟฟ้า น้ำประปา ฯลฯ เพื่อลดภาระให้ประชาชนมีเงินเหลือใช้มากขึ้น การส่งเสริมให้เกิดการจ้างงาน สร้างอาชีพใหม่ๆ และเปิดโอกาสให้ผู้สูงอายุมีรายได้จากการทำงาน การออกมาตรการสร้างแรงจูงใจเชิงบวก (Incentives) ให้กับลูกหนี้ชั้นดี และส่งเสริมให้ประชาชนใช้มาตรการช่วยเหลือในการปรับโครงสร้างหนี้ ทั้งในส่วนของบริษัทสถาบันการเงิน และหนี้นอกระบบ ซึ่งจะต้องอาศัยความร่วมมือจากหลายหน่วยงานทั้งภาครัฐและเอกชน รวมถึงการจัดสรรงบประมาณจากภาครัฐในการนำมาช่วยแก้ไขปัญหานี้ครัวเรือนอย่างครบวงจรต่อไป

จากการสำรวจผู้บริหาร ส.อ.ท. (CEO Survey) จำนวน 216 ท่าน ครอบคลุมผู้บริหารจาก 45 กลุ่มอุตสาหกรรม และ 76 สภาอุตสาหกรรมจังหวัด มีสรุปผลการสำรวจ FTI Poll ครั้งที่ 32 จำนวน 6 คำตาม ดังนี้

1. กรณี รมท. ได้ปรับขึ้นอัตราดอกเบี้ยนโยบายอีก 0.25% เป็น 2.25% ต่อปี ท่าน

มีความกังวลมากน้อยอย่างไร?

อันดับที่ 1 : มาก	60.2%
อันดับที่ 2 : ปานกลาง	33.3%
อันดับที่ 3 : น้อย	6.5%

2. ภาคอุตสาหกรรมได้รับผลกระทบจากการปรับอัตราดอกเบี้ยนโยบายของไทยในเรื่องใด (Multiple choices)

อันดับที่ 1 : กำลังซื้อสินค้าของประชาชนลดลงจากภาวะอัตราดอกเบี้ยเงินกู้ 64.8% และหนี้สินครัวเรือนที่ปรับตัวสูงขึ้น

อันดับที่ 2 : ทำให้เกิดแรงกดดันที่อาจทำให้การปรับราคาสินค้าเพิ่มตามต้นทุนจริง 62.0%

ทำได้ยากขึ้น และส่งผลกระทบต่อการฟื้นตัวของเศรษฐกิจ

อันดับที่ 3 : ชะลอการลงทุนใหม่ และมีการปรับลดกำลังการผลิตลงจากต้นทุนทางการเงิน 56.5% ที่เพิ่มขึ้น

อันดับที่ 4 : สถาบันการเงินมีความเข้มงวดมากขึ้นในการปล่อยสินเชื่อให้กับภาคธุรกิจ 46.8%



ส.อ.ท. กังวลดอกเบี้ยขาขึ้น กระทบต้นทุนการเงิน กำลังซื้อหด เบรคการลงทุนใหม่



3. ภาคอุตสาหกรรมมีแนวทางในการรับมืออัตราดอกเบี้ยขาขึ้นอย่างไร (Multiple choices)

อันดับที่ 1 : ลดค่าใช้จ่ายในการดำเนินธุรกิจ 70.4%

อันดับที่ 2 : ชะลอการลงทุน ปรับการบริหารกระแสเงินสดใหม่เพื่อเพิ่มเงินทุนหมุนเวียน 67.1%

อันดับที่ 3 : ปรับโครงสร้างหนี้ให้อยู่ในระดับที่สอดคล้องกับความสามารถ 42.6% ในการดำเนินธุรกิจ

อันดับที่ 4 : หาแหล่งเงินทุนใหม่นอกจากการกู้เงินผ่านสถาบันการเงิน 31.5% เช่น การระดมทุน

4. ภาครัฐควรมีมาตรการ/นโยบาย เพื่อช่วยเหลือผู้ประกอบการจากภาวะอัตราดอกเบี้ยขาขึ้นอย่างไร (Multiple choices)

อันดับที่ 1 : ธนาคารรัฐสนับสนุนมาตรการสินเชื่อดอกเบี้ยต่ำให้กับผู้ประกอบการ SMEs 68.5%

อันดับที่ 2 : กำกับดูแลส่วนต่างอัตราดอกเบี้ยเงินฝากกับเงินกู้ (Spread) ให้ส่วนต่างลดลง 67.1%

รวมถึงปรับเงื่อนไขการวงเงินสินเชื่อวงราชการพาณิชย์ เพื่อลดภาระและช่วยให้ผู้ประกอบการเข้าถึงแหล่งเงินทุนได้ง่ายขึ้น

อันดับที่ 3 : รพท. ชะลอการปรับขึ้นอัตราดอกเบี้ยนโยบาย 58.8%

อันดับที่ 4 : ย้ายระยะเวลามาตรการปรับโครงสร้างหนี้ (ฟ้า-ส้ม) ออกไปอีก 2 ปี 36.1%

5. ภาครัฐควรมีแนวทางในการแก้ปัญหานี้ควรรี้อยู่ระดับสูงอย่างไร (Multiple choices)

อันดับที่ 1 : มาตรการดูแลค่าครองชีพของประชาชน เช่น ค่าเดินทาง ค่าไฟฟ้า 67.6% น้ำประปา เป็นต้น

อันดับที่ 2 : ส่งเสริมให้เกิดการจ้างงาน สร้างอาชีพใหม่ๆ และเปิดโอกาสให้ผู้สูงอายุ 61.6% มีรายได้จากการทำงาน

อันดับที่ 3 : มาตรการสร้างแรงจูงใจเชิงบวก (Incentives) ให้กับลูกหนี้ชั้นดี 60.2% เช่น ลดอัตราดอกเบี้ย การให้สิทธิประโยชน์เพิ่ม เป็นต้น

อันดับที่ 4 : ส่งเสริมให้ประชาชนใช้มาตรการช่วยเหลือในการปรับโครงสร้างหนี้ 58.3%

ทั้งในส่วนของหนี้สถาบันการเงิน และหนี้นอกระบบ

6. คาดการณ์แนวโน้มอัตราดอกเบี้ยนโยบาย ภายในสิ้นปี 2566 จะอยู่ที่ระดับใด

อันดับที่ 1 : 2.25% ต่อปี 37.5%

อันดับที่ 2 : 2.50% ต่อปี 32.4%

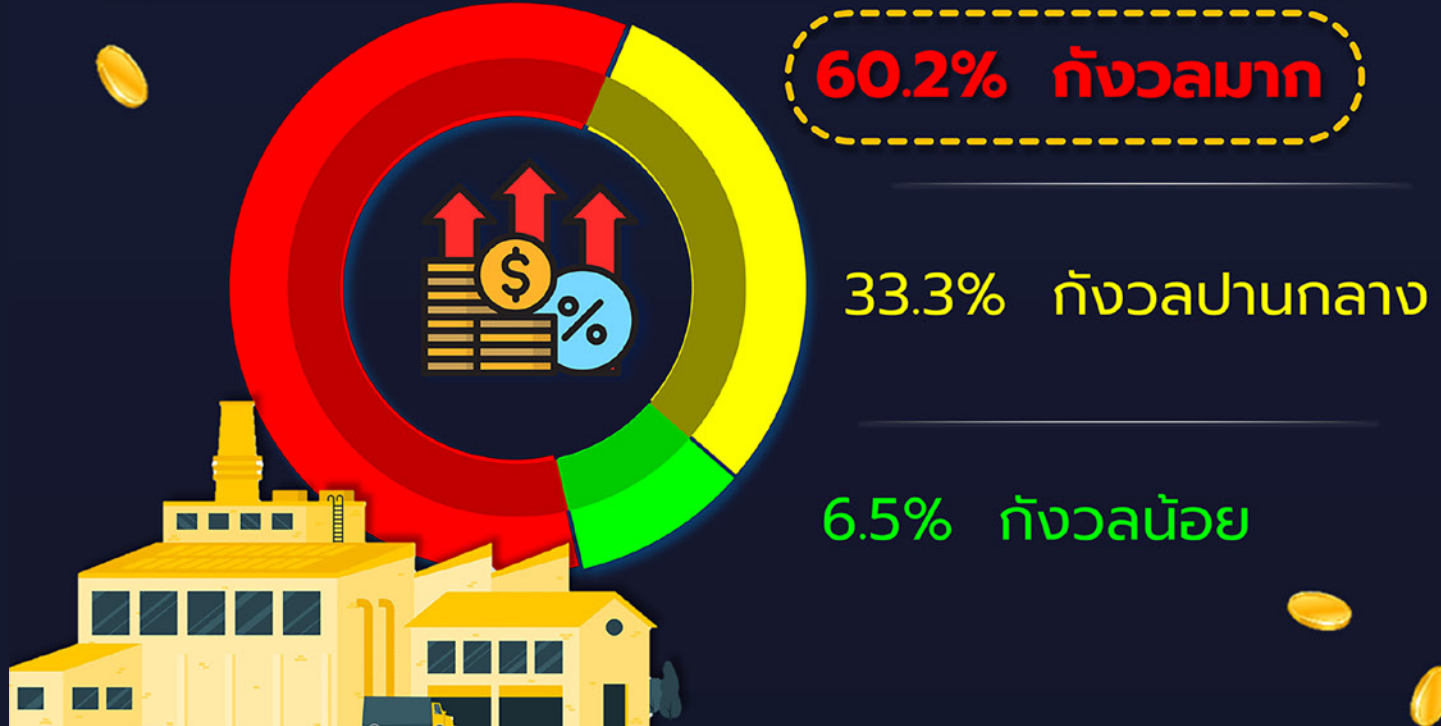
อันดับที่ 3 : 2.00% ต่อปี 30.1%



อัตราดอกเบี้ยขาขึ้น กระทบอุตสาหกรรมแค่ไหน

216 CEO

1 กรณี รปท. ได้ปรับขึ้นอัตราดอกเบี้ยนโยบายอีก 0.25% เป็น 2.25% ต่อปี อุตสาหกรรมมีความกังวลมากน้อยอย่างไร



2 ภาคอุตสาหกรรมได้รับผลกระทบจากการปรับอัตราดอกเบี้ยนโยบายของไทยในเรื่องใด

- 64.8%** กำลังซื้อสินค้าของประชาชนลดลงจากการอัตราดอกเบี้ยเงินกู้และและหนี้สินครัวเรือนที่ปรับตัวสูงขึ้น
- 62.0% ทำให้เกิดแรงกดดันที่อาจทำให้การปรับราคาสินค้าเพิ่มตามต้นทุนจริงทำได้ยากขึ้น และส่งผลกระทบต่ออาชีพต่างทางเศรษฐกิจ
- 56.5% ชะลอการลงทุนใหม่ และมีการปรับลดกำลังการผลิตลงจากต้นทุนทางการเงินที่เพิ่มขึ้น
- 46.8% สถาบันการเงินมีความเข้มงวดมากขึ้นในการปล่อยสินเชื่อให้กับภาคธุรกิจ

3 ภาคอุตสาหกรรมมีแนวทางในการรับมืออัตราดอกเบี้ยขาขึ้นอย่างไร

- 70.4%** ลดค่าใช้จ่ายในการดำเนินธุรกิจ
 - 67.1% ชะลอการลงทุน ปรับการบริหารกระแสเงินสดใหม่เพื่อเพิ่มเงินทุนหมุนเวียน
 - 42.6% ปรับโครงสร้างหนี้ให้อยู่ในระดับที่สอดคล้องกับความสามารถในการดำเนินธุรกิจ
 - 31.5% หาแหล่งเงินทุนใหม่นอกจากการกู้เงินผ่านสถาบันการเงิน เช่น การระดมทุน


4 ภาครัฐควรมีมาตรการ/นโยบายเพื่อช่วยเหลือผู้ประกอบการจากภาวะอัตราดอกเบี้ยขาขึ้นอย่างไร

- 68.5%** ธนาคารรัฐสนับสนุนมาตรการสินเชื่อดอกเบี้ยต่ำให้กับผู้ประกอบการ SMEs
 - 67.1% กำกับดูแลส่วนต่างอัตราดอกเบี้ยเงินฝากกับเงินกู้ (Spread) ให้ส่วนต่างลดลง รวมทั้งปรับเงื่อนไขการขอสินเชื่อของธนาคารพาณิชย์ เพื่อลดภาระและช่วยให้ผู้ประกอบการเข้าถึงแหล่งเงินทุนได้ง่ายขึ้น
- 58.8% รปท. ชะลอการปรับขึ้นอัตราดอกเบี้ยนโยบาย
- 36.1% ขยายระยะเวลามาตรการปรับโครงสร้างหนี้ (ฟ้า-ส้ม) ออกไปอีก 2 ปี

5 ภาคอุตสาหกรรมคิดว่าภาครัฐควรมีแนวทางในการแก้ไขปัญหาหนี้ครัวเรือนที่อยู่ระดับสูงอย่างไร

- 67.6%** มาตรการดูแลค่าครองชีพของประชาชน เช่น ค่าเดินทาง ค่าไฟฟ้า น้ำประปา เป็นต้น
 - 61.6% ส่งเสริมให้เกิดการจ้างงาน สร้างอาชีพใหม่ ๆ และเปิดโอกาสให้ผู้สูงอายุมีรายได้จากการทำงาน
 - 60.2% มาตรการสร้างแรงจูงใจเชิงบวก (Incentives) ให้กับลูกหนี้ชั้นดี เช่น ลดอัตราดอกเบี้ย การให้สิทธิประโยชน์เพิ่ม เป็นต้น
 - 58.3% ส่งเสริมให้ประชาชนใช้มาตรการช่วยเหลือในการปรับโครงสร้างหนี้ ทั้งในส่วนของหนี้สถาบันการเงิน และหนี้นอกระบบ

6 ภาคอุตสาหกรรมคาดการณ์แนวโน้มอัตราดอกเบี้ยนโยบาย ภายในสิ้นปี 2566 จะอยู่ที่ระดับใด



BBLAM เสนอขาย IPO

'กองทุนรวมบัวหลวงธนรัฐ 12/23'

วันที่ 31 ส.ค. - 5 ก.ย.นี้

BBLAM เสนอขาย IPO กองทุนรวมรวม บัวหลวงธนรัฐ 12/23 หรือ Bualuang Thanarat 12/23 เน้นลงทุนในตราสารหนี้ภาครัฐ IPO 31 สิงหาคม - 5 กันยายน 2566

รายงานข่าวจาก บริษัทหลักทรัพย์จัดการกองทุนรวม บัวหลวง จำกัด หรือ BBLAM เปิดเผยว่า BBLAM เสนอขายหน่วยลงทุนครั้งแรก (IPO) กองทุนรวมรวมบัวหลวงธนรัฐ 12/23 หรือ Bualuang Thanarat 12/23 (B12/23) อายุประมาณ 6 เดือน ประมาณการผลตอบแทน 1.85% ต่อปี ขนาดโครงการ 5,000 ล้านบาท โดยเสนอขายในราคา 10 บาทต่อหน่วย และผู้ลงทุนจะต้องจองซื้อครั้งแรกขั้นต่ำ 10,000 บาท

สำหรับ บัวหลวงธนรัฐ 12/23 จะนำเงินไปลงทุนในตราสารหนี้ภาครัฐ เช่น ตั๋วเงินคลัง พันธบัตรรัฐบาล พันธบัตรธนาคารแห่งประเทศไทย หรือพันธบัตร หรือตราสารหนี้ที่กระทรวงการคลังหรือกองทุนเพื่อการฟื้นฟูและพัฒนา ระบบสถาบันการเงินเป็น ผู้ออก ผู้รับรอง ผู้รับอวัล หรือผู้ค้ำประกัน โดยเฉลี่ยในรอบปีบัญชีไม่น้อยกว่าร้อยละ 80 ของมูลค่าทรัพย์สินสุทธิของกองทุน รวมทั้งกองทุนนี้จะลงทุนครั้งเดียว โดยจะถือทรัพย์สินที่ลงทุนไว้จนครบอายุโครงการของกองทุนรวม (buy-and-hold fund)

ส่วนที่เหลือจะลงทุนในเงินฝาก บัตรเงินฝาก ตั๋วแลกเงิน ตั๋วสัญญาใช้เงิน ตราสารหนี้ของสถาบัน

การเงิน และหรือพันธบัตรรัฐวิสาหกิจ และหรือการขาดผลโดยวิธีอื่น การทำธุรกรรมการซื้อขายตราสารหนี้ภาครัฐกับสถาบันการเงิน โดยมีสัญญาที่จะขายคืนตราสารหนี้ดังกล่าว ตามวันที่กำหนดในสัญญา

ทั้งนี้ กองทุนจะไม่ลงทุนในสัญญาซื้อขายล่วงหน้า (Derivatives) และไม่ลงทุนในตราสารที่มีลักษณะของสัญญาซื้อขายล่วงหน้าแฝง (Structured Note) รวมถึงไม่ลงทุนในตราสารหนี้ที่มีอันดับความน่าเชื่อถือต่ำกว่าที่สามารถลงทุนได้ (Non-Investment Grade) อย่างไรก็ตาม กองทุนอาจมีไว้ซึ่งตราสารหนี้ที่มีอันดับความน่าเชื่อถือต่ำกว่าที่สามารถลงทุนได้ (Non-Investment Grade) เฉพาะกรณีที่ตราสารหนี้นั้นได้รับการจัดอันดับความน่าเชื่อถือในระดับที่สามารถลงทุนได้ (Investment Grade) ณ วันที่ลงทุนเท่านั้น

กองทุน B12/23 ไม่มีค่าธรรมเนียมการขายหรือรับซื้อคืนหน่วยลงทุน กองทุนนี้จะรับซื้อคืนอัตโนมัติให้กับผู้ถือหน่วยลงทุนภายในวันทำการก่อนวันครบกำหนดอายุโครงการ โดยการลดจำนวนหน่วยและใช้มูลค่าหน่วยลงทุน ณ สิ้นวันทำการรับซื้อคืนอัตโนมัติเป็นราคาซื้อคืนหน่วยลงทุน โดยผู้ซื้อหน่วยลงทุนจะได้รับเงินคืนอัตโนมัติภายใน 5 วันทำการนับตั้งแต่วันที่ทำการตัดจากวันทำการรับซื้อคืนหน่วยลงทุนอัตโนมัติ ตามวิธีที่ผู้ถือหน่วยลงทุนได้แจ้งไว้ในใบคำขอเปิดบัญชี (โอนเข้าบัญชี/เช็ค) โดยผู้ถือหน่วยลงทุนสามารถแจ้งความประสงค์ไว้ได้ว่า เมื่อกองทุนปิดครบอายุ ให้สับเปลี่ยนเข้ากองทุนเปิดบัวหลวงธนทวี (B-TNTV) หรือกองทุนเปิดบัวหลวงตราสารหนี้ภาครัฐ (B-TREASURY)



BBLAM



อย่าพลาด กับโอกาสรับผลตอบแทนดี ๆ จาก B12/23

เสนอขาย
ครั้งเดียว
31 ส.ค. - 5 ก.ย.
2566

กองทุนรวมตราสารหนี้ภาครัฐ ที่มากับโอกาสลงทุน

ประมาณการผลตอบแทน 1.85% ต่อปี (ผลตอบแทนไม่เสียภาษี ยกเว้นนิติบุคคลต่างประเทศที่ไม่ได้ประกอบกิจการในไทย) ระยะเวลาลงทุนประมาณ 6 เดือน มูลค่าการซื้อขั้นต่ำ 10,000 บาท ลงทุนสะดวก..ที่ สาขานาการกรุงเทพ บัวหลวง ไอแบงก์กิ้ง บิซ ไอแบงก์กิ้ง และโมบายแบงก์กิ้ง จากธนาคารกรุงเทพ

กองทุนรวมบัวหลวงธนรัฐ 12/23 (B12/23)

B12/23 ลงทุนในตราสารหนี้ภาครัฐ เช่น ตั๋วเงินคลัง พันธบัตรรัฐบาล พันธบัตรธนาคารแห่งประเทศไทย หรือพันธบัตร หรือตราสารหนี้ที่กระทรวงการคลัง หรือกองทุนเพื่อการฟื้นฟูและพัฒนาระบบสถาบันการเงินเป็นผู้ออก ผู้รับรอง ผู้รับอวัล หรือผู้ค้ำประกัน โดยเฉลี่ยในรอบปีบัญชีไม่น้อยกว่าร้อยละ 80 ของมูลค่าทรัพย์สินสุทธิของกองทุน กองทุนนี้จะลงทุนครั้งเดียว โดยจะถือทรัพย์สินที่ลงทุนไว้จนครบอายุโครงการของกองทุนรวม (buy-and-hold fund) ขนาดกองทุน 5,000 ล้านบาท (มี green shoe 15%)

ประมาณการอัตราดอกเบี้ยรับซื้อคืนหน่วยลงทุนอัตโนมัติ มีรายละเอียดของตราสารที่จะลงทุน ดังนี้

ประเภททรัพย์สินที่กองทุนจะลงทุน ⁽¹⁾	อันดับความน่าเชื่อถือ ตราสารหรือผู้ออกตราสาร ⁽⁵⁾		ประมาณการ ผลตอบแทนของ ตราสารต่อปี ⁽²⁾ (%)	สัดส่วน การลงทุนโดย ประมาณ ⁽¹⁾ (%)	ประมาณการ ผลตอบแทนที่กองทุน จะได้รับต่อปี ⁽¹⁾ (%)
	National Rating	International Rating			
ตราสารหนี้ภาครัฐ ⁽²⁾	AAA	-	2.0800%	99.00%	2.06%
เงินฝาก ⁽³⁾			0.4000%	1.00%	0.004%
รวม				100.00%	2.06%
ประมาณการค่าใช้จ่าย ⁽⁴⁾					0.21%
ประมาณการผลตอบแทนที่ผู้ถือหน่วยลงทุนจะได้รับโดยเฉลี่ย (ต่อปี)					1.85%

⁽¹⁾ บริษัทจัดการจะใช้ดุลพินิจในการเปลี่ยนแปลงทรัพย์สินที่ลงทุนหรือสัดส่วนการลงทุนได้ต่อเมื่อเป็นการดำเนินการภายใต้สถานการณ์ที่จำเป็นและสมควร เพื่อรักษาผลประโยชน์ของผู้ลงทุนเป็นสำคัญ โดยไม่ทำให้ความเสี่ยงของทรัพย์สินที่ลงทุนเปลี่ยนแปลงไปอย่างมีนัยสำคัญ โดยบริษัทจัดการอาจพิจารณาการลงทุนในตราสารหนี้อื่นแทน และ/หรือ เพิ่มเดิมจากตราสารที่ระบุไว้ข้างต้นได้ หรือตราสารที่อยู่ภายใต้การดูแลของ บลจ.บัวหลวง ทั้งนี้ การเปลี่ยนแปลงดังกล่าวอาจทำให้ผู้ถือหน่วยลงทุนไม่ได้รับผลตอบแทนตามอัตราที่ประมาณการไว้

^{(2),(3)} แหล่งที่มาของข้อมูลจาก Quotation ของผู้ออกตราสาร และ/หรือ ThaiBMA และเงินฝากออมทรัพย์ของธนาคารกรุงเทพ ณ วันที่ 29 สิงหาคม 2566

⁽⁴⁾ ค่าใช้จ่ายที่กองทุนเรียกเก็บ อาจเปลี่ยนแปลงได้ตามความเหมาะสม โดยไม่เกินจากที่ระบุไว้ในโครงการ

⁽⁵⁾ ข้อมูลที่มีการเผยแพร่ล่าสุด ซึ่งระหว่างการเสนอขายอันดับความน่าเชื่อถือของผู้ออกตราสารอาจมีการเปลี่ยนแปลงได้

หมายเหตุ: หากไม่สามารถลงทุนให้เป็นไปตามที่กำหนดไว้เนื่องจากสภาวะตลาดมีการเปลี่ยนแปลงไป หรือโครงสร้าง/อัตราภาษี/ภาระภาษีที่เกี่ยวข้องกับการลงทุนในตราสาร มีการเปลี่ยนแปลงอย่างมีนัยสำคัญผู้ถือหน่วยลงทุนอาจไม่ได้รับผลตอบแทนตามอัตราที่โฆษณาไว้ และ/หรือ บริษัทจัดการอาจไม่รับซื้อคืนหน่วยลงทุนตามอัตราที่โฆษณาไว้

สอบถามรายละเอียดเพิ่มเติม หรือขอรับหนังสือชี้ชวนได้ที่
ธนาคารกรุงเทพ หรือโทร.1333 www.bangkokbank.com
บลจ.บัวหลวง หรือโทร. 0 2674 6488 กด 8 www.bblam.co.th



คำเตือน: • การลงทุนมีค่าใช้จ่ายเงินและมีความเสี่ยงที่ผู้ลงทุนอาจไม่ได้รับเงินลงทุนคืนเต็มจำนวนเมื่อใดก่อน (ไม่คุ้มครองเงินต้น) • ผู้ลงทุนต้องศึกษาและทำความเข้าใจลักษณะสินค้า ข้อมูลสำคัญ นโยบายการลงทุน เงื่อนไขผลตอบแทน ความเสี่ยง ก่อนการตัดสินใจลงทุน • หากไม่สามารถลงทุนให้เป็นไปตามที่กำหนดไว้ เนื่องจากสภาวะตลาดมีการเปลี่ยนแปลงไปผู้ลงทุนอาจไม่ได้รับผลตอบแทนตามอัตราที่โฆษณาไว้ • ผู้ลงทุนไม่สามารถขายคืนหน่วยลงทุนนี้ในช่วงเวลาประมาณ 6 เดือนได้ ดังนั้น หากมีปัจจัยลบที่ส่งผลกระทบต่อการลงทุนดังกล่าว ผู้ลงทุนอาจสูญเสียเงินลงทุนจำนวนมาก



Scan เพื่อดู Factsheet

กรมพัฒนาธุรกิจการค้า เผย 7 เดือนแรกปีนี้ ธุรกิจโรงแรมและที่พัก โต 51%

กรมพัฒนาธุรกิจการค้า เปิดผลวิเคราะห์ธุรกิจโรงแรมและที่พัก 7 เดือนแรกปี 2566 จัดตั้งเพิ่มขึ้นกว่าช่วงเดียวกันของปี 2565 จำนวน 184 ราย พบ บริษัทขนาดเล็กที่มีทุนจดทะเบียนไม่เกิน 5 ล้าน ครอบคลุม 95.04% สะท้อนศักยภาพธุรกิจของบุคคลเล็กที่มีพลัง 3 ปัจจัยสำคัญที่บ่งชี้ว่าธุรกิจโรงแรมฯ กลับมาบูม ได้แก่

1) จำนวนผู้ใช้บริการที่เพิ่มขึ้นจากการฟื้นตัวของธุรกิจและการคลี่คลายของโควิด-19

2) การออกกฎหมายที่สามารถนำอาคาร ห้างสรรพสินค้า โฮมสเตย์มาให้บริการได้ และ

3) งบการเงินชี้ธุรกิจมีรายได้รวมเพิ่มขึ้น และขาดทุนลดลงจากปีที่ผ่านมา ทั้งนี้ ธุรกิจโรงแรมและที่พักเป็นโอกาสทองของเศรษฐกิจไทย มองเห็นสัญญาณผู้ประกอบการธุรกิจเร่งสร้างตัว ปรับมาตรฐานการให้บริการที่สอดรับสากล พร้อมนำเทคโนโลยีมาช่วยสร้างตลาดและให้บริการที่สะดวกสบาย

นายทศพล ทังสุบุตร อธิบดีกรมพัฒนาธุรกิจการค้า เปิดเผยว่า กว่า 3 ปีที่ผ่านมาทั่วโลก รวมถึงประเทศไทยต้องเผชิญกับสถานการณ์การแพร่ระบาดของโควิด-19 การปิดประเทศและชะลอการเดินทางส่งผลกระทบอย่างมากกับการดำเนินธุรกิจ หลายธุรกิจต้องหยุดชะงักลงโดยเฉพาะธุรกิจท่องเที่ยว โรงแรมและที่พักได้รับผลกระทบโดยตรง ซึ่งในปี 2566 สถานการณ์การแพร่ระบาดของโควิด-19 คลี่คลายลง ธุรกิจกลับมาดำเนินกิจการแบบ วิถีปกติใหม่ (New Normal) ทั้งนี้ กรมพัฒนาธุรกิจการค้าได้วิเคราะห์แนวโน้มธุรกิจที่มีศักยภาพ เพื่อนำมากำหนดแนวทางพัฒนา และอำนวยความสะดวกให้ธุรกิจเติบโตได้

อย่างมั่นคง พบว่า 'ธุรกิจโรงแรมและที่พัก' มีสัญญาณ การฟื้นตัวเด่นชัด อัตราการเติบโตของธุรกิจจัดตั้งใหม่สูงขึ้นอย่างก้าวกระโดดใน 7 เดือนแรก โดยตั้งแต่ มกราคม-กรกฎาคม 2566 มีนิติบุคคลตั้งใหม่จำนวน 546 ราย เพิ่มขึ้นถึง 184 ราย เมื่อเปรียบเทียบกับปี 2565 ในช่วงเวลาเดียวกัน คิดเป็นจำนวนที่เพิ่มขึ้นถึง 51%

อธิบดี กล่าวต่อว่า ธุรกิจโรงแรมและที่พักในประเทศไทยที่จดทะเบียนในรูปแบบนิติบุคคล มีจำนวน 12,826 ราย คิดเป็น 1.45% ของธุรกิจทั้งหมด มีมูลค่าทุน 608,777 ล้านบาท คิดเป็น 2.86% ของธุรกิจทั้งหมด หรือ 21.47 ล้านล้านบาท ส่วนใหญ่ดำเนินธุรกิจรูปแบบบริษัทจำกัดจำนวน 11,359 ราย คิดเป็น 88.56% มูลค่าทุนจำนวน 574,720 ล้านบาท ทั้งนี้ โจทย์สำคัญที่น่าสนใจคือ เป็นธุรกิจขนาดเล็ก (S) มากถึง 12,190 ราย คิดเป็น 95.04% นอกนั้นเป็นธุรกิจขนาดกลาง (M) จำนวน 514 ราย คิดเป็น 4.01% และธุรกิจขนาดใหญ่ (L) จำนวน 122 ราย คิดเป็น 0.95% จากตัวเลขข้างต้นแสดงให้เห็นถึงศักยภาพและโอกาสของธุรกิจรายย่อยที่สามารถพลิกฟื้นวิกฤตธุรกิจโรงแรมและที่พักให้กลับมาเติบโตได้

"จากปัจจัยที่ธุรกิจในช่วง 6 เดือนแรกของปี 2566 เริ่ม 'ฟื้นตัว' ทำให้มีนักท่องเที่ยวเดินทางในประเทศมากขึ้นมีผู้เข้าพักสูงถึง 71 ล้านคน รวมถึงโรงแรมและที่พักในพื้นที่ที่ได้รับความนิยมจากนักท่องเที่ยวสูงสุดคือ กรุงเทพฯ จำนวน 15 ล้านคน เพิ่มขึ้น 120.9% และพื้นที่ในภาคใต้ จำนวน 13 ล้านคน เพิ่มขึ้น 97.7% จากช่วงเวลาเดียวกันในปี 2565 ประกอบกับนักท่องเที่ยวต่างชาติที่เดินทางเข้าประเทศกว่า 12.9 ล้านคน มากไปกว่านั้นปัจจัย 'ด้านกฎหมายที่

มีผลบังคับใช้' ซึ่งเอื้ออำนวยให้ธุรกิจสามารถนำอาคาร ห้างสรรพสินค้า โฮมสเตย์ มาใช้ประกอบกิจการโรงแรมได้ ทำให้เกิดนักธุรกิจหน้าใหม่ที่ให้บริการโรงแรมและที่พักมีจำนวนมากขึ้น ราคาที่พักมีความหลากหลาย และยังเกิดรูปแบบใหม่ในการให้บริการที่เป็นเอกลักษณ์ของที่พักในแต่ละท้องถิ่น จะช่วยดึงดูดให้นักท่องเที่ยวเดินทางมาใช้บริการมากขึ้นสร้างประสบการณ์ที่น่าประทับใจ"

"หากวิเคราะห์ลึกไปถึง 'ข้อมูลงบการเงิน' จะเป็นปัจจัยสำคัญที่ระบุได้ว่าธุรกิจโรงแรมฯ สามารถปรับตัวเดินต่อได้เพราะรายได้รวมในปีงบการเงิน 2565 มีจำนวนเพิ่มขึ้น 103,491 ล้านบาท คิดเป็น 1.07 เท่าจากปีก่อนหน้า และเมื่อพิจารณาถึงกำไรขาดทุนพบว่า ยังมีการขาดทุนจำนวน 24,162 ล้านบาท ซึ่งเป็นปัจจัยปกติที่มีผลจากการเผชิญวิกฤตในช่วงที่ผ่านมา แต่ประเด็นสำคัญคือการขาดทุนที่ลดลงกว่า 60.47% จากปีก่อนหน้าเป็นสัญญาณที่ดีบ่งบอกถึงการเติบโตของธุรกิจโรงแรมและที่พักในประเทศไทย"

"ธุรกิจโรงแรมและที่พักยังเป็นธุรกิจแห่งโอกาสของประเทศไทย การที่ธุรกิจท่องเที่ยวฟื้นตัวอย่างก้าวกระโดดจะส่งผลเชิงบวกต่อธุรกิจโรงแรมฯ ตามมา อีกทั้ง การปรับตัวของผู้ประกอบการธุรกิจในการพัฒนา รูปแบบการให้บริการที่มุ่งเน้นมาตรฐานตามหลักสากล การนำเทคโนโลยีมาช่วยในการนำเสนอธุรกิจที่อยู่ในท้องถิ่นให้เข้าถึงนักท่องเที่ยวต่างชาติได้ หรือการจูงใจที่พักที่สะดวกสบายยิ่งขึ้นก็เป็นสิ่งสำคัญที่ทำให้ธุรกิจโรงแรมฯ เติบโตอย่างมั่นคงได้" อธิบดี กล่าว



"โรงงานใหม่แปรรูปสาธิตรายใหญ่ และมีเทคโนโลยีการผลิตที่ทันสมัยที่สุดในประเทศ"



ดร.ชาญกฤษ เดชวิทักษ์

รองประธานกรรมการบริหารและกรรมการผู้จัดการ
บริษัท ที เอส ฟลาวมิลล์ จำกัด (มหาชน)





ฮอนไซด์

Business

JPARK

ส่องใต้ให้ข้อมูลนักลงทุน
จ.สุราษฎร์ธานี



เคทีซี เป็นสะพานบุญ

สมาชิกบัตรเครดิต มอบเงินบริจาค
กว่า 12 ล้านบาท สมทบมูลนิธิรามาธิบดีฯ
"คำว่ายินดี...ไม่สิ้นสุด"



PROEN จัดงานสัมมนา

"PDPA บันทึกรายการ (RoPA)
ง่าย...ใครๆก็บันทึกได้"



กรุงไทย มอบเงินสนับสนุน "ชีวามิตร"
ยกระดับองค์ความรู้การดูแลคุณภาพชีวิต
ระยะท้าย



สรุป

ภาพรวมตลาด

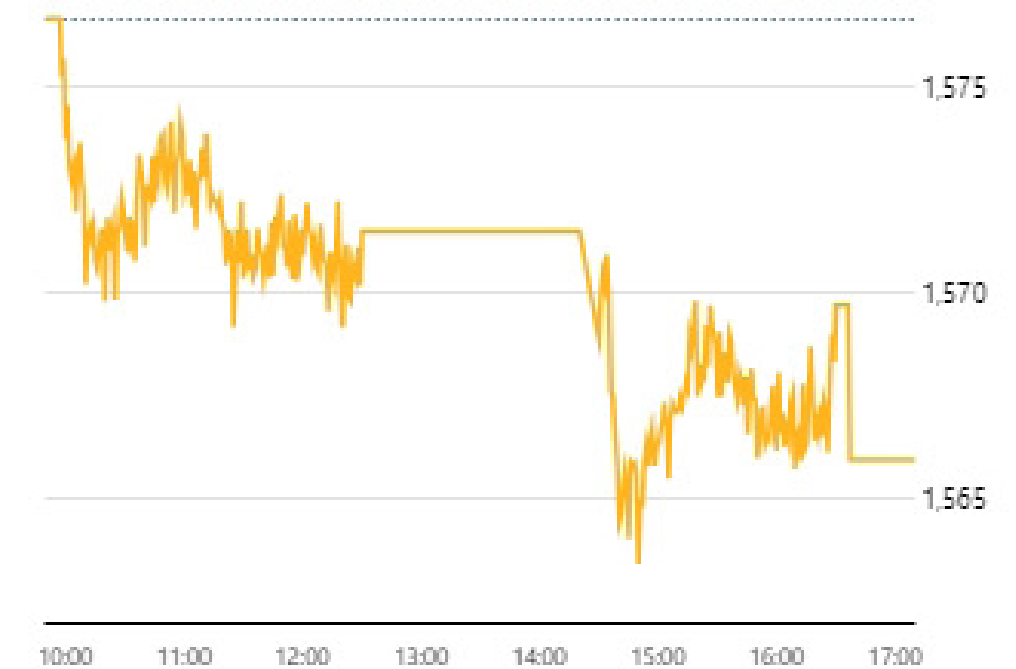
ดัชนี

SET FTSE SET/FTSE ASEAN

 ข้อมูลล่าสุด 31 ส.ค. 2566 17:30:00
 สถานะตลาด : Closed

ดัชนี	ล่าสุด	เปลี่ยนแปลง	เปิด	สูงสุด	ต่ำสุด	ปริมาณ ('000 หุ้น)	มูลค่า (ล้านบาท.)
SET	1,565.94	-10.73 (-0.68%)	1,575.30	1,576.17	1,563.03	17,529,511	86,344.72
SET50	957.21	-9.48 (-0.98%)	964.80	965.62	956.67	4,479,289	58,304.60
SET100	2,133.59	-20.40 (-0.95%)	2,150.77	2,152.41	2,131.72	6,042,622	70,446.56
sSET	988.29	+0.11 (+0.01%)	993.38	994.47	985.82	1,651,511	6,216.86
SETCLMV	918.36	-5.07 (-0.55%)	923.49	923.49	916.69	1,125,382	35,104.61
SETHD	1,159.84	-11.00 (-0.94%)	1,170.00	1,172.56	1,159.84	4,424,750	30,093.61
SETTHSI	1,007.64	-8.99 (-0.88%)	1,015.03	1,015.89	1,007.64	5,713,353	63,989.90
SETWB	934.02	-4.24 (-0.45%)	936.50	938.25	931.31	577,961	15,676.93
mai	493.68	-1.04 (-0.21%)	495.67	498.17	491.62	1,656,842	3,143.89

SET



หมายเหตุ

- ข้อมูลเพื่อการศึกษาหรือใช้งานส่วนบุคคลเท่านั้น ไม่ใช่เพื่อประกอบการซื้อขายหลักทรัพย์
- ข้อมูลปริมาณและมูลค่าสิ้นวันหลังเวลา 17.35 น. เป็นข้อมูลที่รวมการซื้อขาย DRx

ภาพรวมภาวะตลาด		ข้อมูลล่าสุด 31 ส.ค. 2566 17:30:00			
		SET		mai	
สถานะ	หลักทรัพย์	ปริมาณ ('000 หุ้น)	หลักทรัพย์	ปริมาณ ('000 หุ้น)	
▲ เพิ่มขึ้น	183	2,581,317	69	805,837	
↔ ไม่เปลี่ยนแปลง	162	627,199	48	153,742	
▼ ลดลง	304	5,990,487	87	481,442	
จำนวนรายการ	SET	684,778	mai	107,199	

ผลการดำเนินงาน		ข้อมูล ณ วันที่ 30 ส.ค. 2566	
		SET	mai
มูลค่าหลักทรัพย์ตามราคาตลาด (ลบ.)		19,337,203.31	495,804.91
อัตราหมุนเวียนปริมาณการซื้อขาย (YTD) (%)		100.99	38.84
P/E (เท่า)		21.77	120.88
P/BV (เท่า)		1.54	2.65
อัตราเงินปันผลตอบแทน (%)		2.97	1.35
กำไรสุทธิต่อหุ้น		72.42	4.09

%การเปลี่ยนแปลงของดัชนี		ข้อมูล ณ วันที่ 30 ส.ค. 2566	
		SET	mai
ในรอบ 3 เดือนล่าสุด		+2.73%	+2.31%
ในรอบ 6 เดือนล่าสุด		-2.82%	-12.55%
YTD (Year to Date)		-5.51%	-15.31%

หมายเหตุ

- ไม่รวมหลักทรัพย์ที่ไม่มีการซื้อขาย
- หลักทรัพย์ต่างประเทศจะไม่ถูกรวมในการคำนวณข้อมูล อัตราส่วนราคาปิดต่อกำไรต่อหุ้น อัตราส่วนราคาตลาดต่อมูลค่าหุ้นทางบัญชี อัตราเงินปันผลตอบแทน มูลค่าหลักทรัพย์ตามราคาตลาด และอัตราหมุนเวียนปริมาณการซื้อขาย
- ไม่นำหลักทรัพย์ในหมวดกองทุนรวมซึ่งหลักทรัพย์เข้าร่วมคำนวณ (มีผลตั้งแต่ 31 มีนาคม 2552 เป็นต้นไป)

10 อันดับ สูงสุด

มูลค่าซื้อขาย 10 อันดับ

หลักทรัพย์	ล่าสุด	เปลี่ยนแปลง	มูลค่า AOM ('000 บาท)
☆ TTB	1.71	-0.03 (-1.72%)	5,003,886.57
☆ PTT	34.75	-0.75 (-2.11%)	4,883,645.90
☆ PTTEP	158.50	-4.50 (-2.76%)	4,388,812.80
☆ SAWAD	51.00	+0.50 (+0.99%)	3,554,637.13
☆ CBG	86.00	+0.50 (+0.58%)	2,747,735.88
☆ TOP	51.50	-1.50 (-2.83%)	2,030,364.78
☆ CPALL	65.25	0.00 (0.00%)	1,936,650.90
☆ AOT	72.50	-0.75 (-1.02%)	1,922,219.73
☆ SCC	313.00	-2.00 (-0.63%)	1,867,140.40
☆ BANPU	8.60	-0.15 (-1.71%)	1,863,369.27

ปริมาณซื้อขาย 10 อันดับ

หลักทรัพย์	ล่าสุด	เปลี่ยนแปลง	ปริมาณ AOM (หุ้น)
☆ TTB	1.71	-0.03 (-1.72%)	2,906,062,400
☆ SIRI	2.04	+0.07 (+3.55%)	745,970,400
☆ XPG	1.51	+0.09 (+6.34%)	431,282,900
☆ RABBIT	0.88	-0.03 (-3.30%)	273,735,000
☆ BANPU	8.60	-0.15 (-1.71%)	215,957,900
☆ JKN	1.70	-0.68 (-28.57%)	196,859,600
☆ SDC	0.10	+0.03 (+42.86%)	170,354,100
☆ PTT	34.75	-0.75 (-2.11%)	139,475,500
☆ SGC	2.10	-0.08 (-3.67%)	135,245,400
☆ WAVE	0.19	0.00 (0.00%)	102,153,200

ราคาเพิ่มขึ้น 10 อันดับ

หลักทรัพย์	ล่าสุด	เปลี่ยนแปลง	ปริมาณ AOM (หุ้น)
☆ AKS	0.02	+0.01 (+100.00%)	11,308,200
☆ SDC	0.10	+0.03 (+42.86%)	170,354,100
☆ JTS	36.25	+5.75 (+18.85%)	6,952,600
☆ CIVIL	2.52	+0.32 (+14.55%)	7,235,600
☆ PPPM	0.08	+0.01 (+14.29%)	1,143,700
☆ NATION	0.09	+0.01 (+12.50%)	944,800
☆ PHG	14.50	+1.50 (+11.54%)	10,509,900
☆ EE	0.37	+0.03 (+8.82%)	39,964,300
☆ GIFT	3.52	+0.28 (+8.64%)	16,939,700
☆ TKN	14.00	+1.10 (+8.53%)	40,660,800

ราคาลดลง 10 อันดับ

หลักทรัพย์	ล่าสุด	เปลี่ยนแปลง	ปริมาณ AOM (หุ้น)
☆ JKN	1.70	-0.68 (-28.57%)	196,859,600
☆ JCK	0.26	-0.02 (-7.14%)	7,985,400
☆ SLP	0.42	-0.03 (-6.67%)	386,600
☆ VARO	5.70	-0.40 (-6.56%)	153,100
☆ AFC	6.55	-0.45 (-6.43%)	62,000
☆ AAI	3.94	-0.24 (-5.74%)	67,415,500
☆ SFLEX	3.90	-0.22 (-5.34%)	10,530,000
☆ PAF	1.43	-0.08 (-5.30%)	2,797,400
☆ BGRIM	34.00	-1.75 (-4.90%)	28,358,400
☆ NCAP	3.94	-0.20 (-4.83%)	22,756,200

mai

10 อันดับ สูงสุด

มูลค่าซื้อขาย 10 อันดับ

หลักทรัพย์	ล่าสุด	เปลี่ยนแปลง	มูลค่า AOM ('000 บาท)
☆ FSMART	11.10	+0.10 (+0.91%)	269,988.64
☆ PSG	1.00	-0.04 (-3.85%)	263,948.32
☆ ZIGA	2.60	+0.52 (+25.00%)	247,693.12
☆ MVP	1.90	+0.19 (+11.11%)	199,092.32
☆ TBN	21.40	+2.00 (+10.31%)	143,337.34
☆ I2	2.74	+0.02 (+0.74%)	136,381.88
☆ DITTO	33.25	-0.75 (-2.21%)	113,983.95
☆ BEB	45.75	-0.75 (-1.61%)	113,482.93
☆ KJL	10.20	+0.45 (+4.62%)	103,426.03
☆ MTW	2.80	-0.12 (-4.11%)	86,344.82

ปริมาณซื้อขาย 10 อันดับ

หลักทรัพย์	ล่าสุด	เปลี่ยนแปลง	ปริมาณ AOM (หุ้น)
☆ PSG	1.00	-0.04 (-3.85%)	262,145,100
☆ EFORL	0.32	+0.08 (+33.33%)	110,854,500
☆ BROOK	0.45	+0.03 (+7.14%)	102,903,400
☆ MVP	1.90	+0.19 (+11.11%)	102,710,400
☆ ZIGA	2.60	+0.52 (+25.00%)	99,729,100
☆ CHO	0.23	+0.02 (+9.52%)	80,090,900
☆ TVDH	0.44	+0.05 (+12.82%)	57,501,700
☆ I2	2.74	+0.02 (+0.74%)	48,465,800
☆ GTV	0.22	0.00 (0.00%)	39,670,600
☆ ECF	1.31	-0.02 (-1.50%)	36,692,900

ราคาเพิ่มขึ้น 10 อันดับ

หลักทรัพย์	ล่าสุด	เปลี่ยนแปลง	ปริมาณ AOM (หุ้น)
☆ EFORL	0.32	+0.08 (+33.33%)	110,854,500
☆ TITLE	3.22	+0.74 (+29.84%)	10,840,500
☆ ZIGA	2.60	+0.52 (+25.00%)	99,729,100
☆ ALL	0.06	+0.01 (+20.00%)	13,103,200
☆ TVDH	0.44	+0.05 (+12.82%)	57,501,700
☆ MVP	1.90	+0.19 (+11.11%)	102,710,400
☆ TBN	21.40	+2.00 (+10.31%)	6,858,700
☆ CHO	0.23	+0.02 (+9.52%)	80,090,900
☆ ATP30	1.16	+0.09 (+8.41%)	12,450,000
☆ BROOK	0.45	+0.03 (+7.14%)	102,903,400

ราคาลดลง 10 อันดับ

หลักทรัพย์	ล่าสุด	เปลี่ยนแปลง	ปริมาณ AOM (หุ้น)
☆ GCAP	0.90	-0.05 (-5.26%)	5,079,900
☆ BTW	0.40	-0.02 (-4.76%)	2,011,600
☆ MTW	2.80	-0.12 (-4.11%)	29,699,100
☆ HYDRO	0.48	-0.02 (-4.00%)	27,200
☆ BLESS	0.73	-0.03 (-3.95%)	782,200
☆ KCM	0.49	-0.02 (-3.92%)	409,500
☆ DEXON	2.96	-0.12 (-3.90%)	2,064,400
☆ PSG	1.00	-0.04 (-3.85%)	262,145,100
☆ TPL	2.10	-0.08 (-3.67%)	13,402,200
☆ SMD	5.30	-0.20 (-3.64%)	2,613,400

มูลค่าซื้อขาย

ตามกลุ่มนักลงทุน

SET mai

มูลค่าการซื้อขายตามกลุ่มนักลงทุน

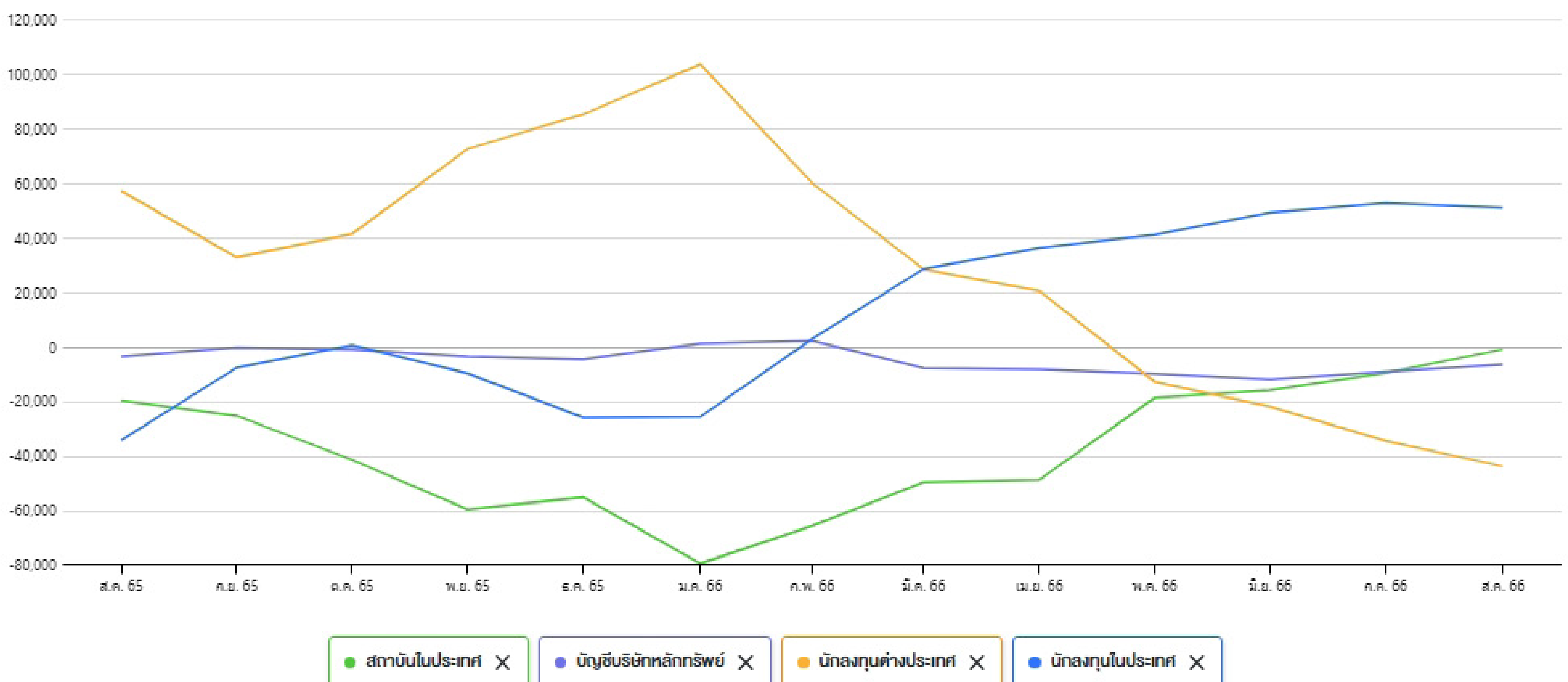
หน่วย : ล้านบาท

นักลงทุน	วันที่ 31 ส.ค. 2566					01 ส.ค. 2566 - 31 ส.ค. 2566					01 ม.ค. 2566 - 31 ส.ค. 2566				
	ซื้อ	%	ขาย	%	สุทธิ	ซื้อ	%	ขาย	%	สุทธิ	ซื้อ	%	ขาย	%	สุทธิ
สถาบันในประเทศ	5,415.40	6.27	4,134.41	4.79	1,280.98	105,696.60	8.85	95,861.06	8.03	9,835.54	772,255.18	8.75	716,766.75	8.12	55,488.43
บัญชีบริษัทหลักทรัพย์	6,062.73	7.02	4,645.91	5.38	1,416.82	101,317.70	8.49	97,317.02	8.15	4,000.68	672,546.59	7.62	673,138.64	7.63	-592.05
นักลงทุนต่างประเทศ	48,698.40	56.40	54,825.24	63.50	-6,126.84	599,229.31	50.20	614,678.41	51.49	-15,449.10	4,525,978.73	51.27	4,661,176.36	52.80	-135,197.62
นักลงทุนในประเทศ	26,168.19	30.31	22,739.15	26.34	3,429.04	387,516.09	32.46	385,903.22	32.33	1,612.87	2,856,930.57	32.36	2,776,629.32	31.45	80,301.24

มูลค่าการซื้อขายสุทธิสะสมตามกลุ่มนักลงทุนย้อนหลัง 1 ปี

ข้อมูล ณ วันที่ 31 ส.ค. 2566

มูลค่า (ล้านบาท)



มูลค่าซื้อขาย ตามกลุ่มนักลงทุน

SET mai

มูลค่าการซื้อขายตามกลุ่มนักลงทุน

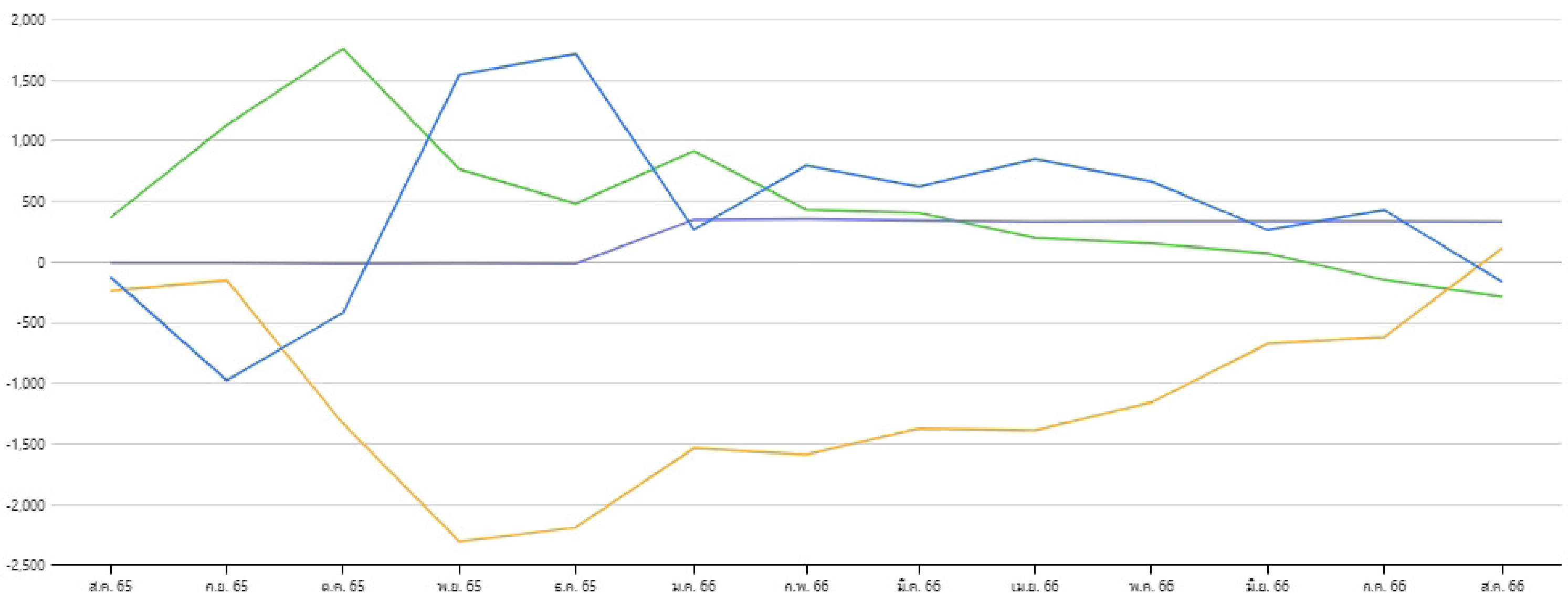
หน่วย : ล้านบาท

นักลงทุน	วันที่ 31 ส.ค. 2566					01 ส.ค. 2566 - 31 ส.ค. 2566					01 ม.ค. 2566 - 31 ส.ค. 2566				
	ซื้อ	%	ขาย	%	สุทธิ	ซื้อ	%	ขาย	%	สุทธิ	ซื้อ	%	ขาย	%	สุทธิ
สถาบันในประเทศ	53.03	1.69	54.74	1.74	-1.71	978.94	2.70	1,121.51	3.09	-142.56	9,646.52	2.30	10,416.37	2.48	-769.85
บัญชีบริษัทหลักทรัพย์	1.70	0.05	0.71	0.02	0.99	21.15	0.06	22.22	0.06	-1.07	1,096.81	0.26	752.27	0.18	344.55
นักลงทุนต่างประเทศ	676.21	21.51	718.48	22.85	-42.27	7,171.28	19.78	6,477.46	17.87	693.82	57,646.58	13.73	55,384.86	13.19	2,261.72
นักลงทุนในประเทศ	2,412.95	76.75	2,369.96	75.38	42.99	28,084.22	77.46	28,634.41	78.98	-550.19	351,390.48	83.71	353,226.89	84.15	-1,836.41

มูลค่าการซื้อขายสุทธิสะสมตามกลุ่มนักลงทุนย้อนหลัง 1 ปี

ข้อมูล ณ วันที่ 31 ส.ค. 2566

มูลค่า (ล้านบาท)



สถาบันในประเทศ X

บัญชีบริษัทหลักทรัพย์ X

นักลงทุนต่างประเทศ X

นักลงทุนในประเทศ X

HOONINSIDE



HOONINSIDE

FTI
ร่วมทุน
กับพันธมิตร
จีน

ดร.วิกร ภูวพิชร์
ประธานเจ้าหน้าที่บริหาร
บริษัท ฟังก์ชั่น อินเตอร์เนชั่นแนล จำกัด (มหาชน)

AQUATEK
Filter supply Co., Ltd.

FTI
FUNCTION INTERNATIONAL
All Solutions of Water

ติดตาม Magazine Hooninside ได้แล้ววันนี้



WWW.HOONINSIDE.COM



LINE : HOONINSIDE

NEWSCENTER

PROGRAM NEWS CENTER



@HOONINSIDE

ติดต่อฝ่ายโฆษณา 02-276-5976 คุณนุ้ย
E-mail: reporter@hooninside.com



@HOONINSIDE