

H O O N I N S I D E

นายพีเชษฐ สิทธิอำนวย

กรรมการผู้อำนวยการ

บริษัท หลักทรัพย์ บัวหลวง จำกัด (มหาชน)

บล.บัวหลวง

โซวครั้งแรกปีนี้

โดยรายได้รวม

1.80 พันล.

กำไร 493 ล.



ที่ปรึกษา
ชาलगอง ปัทมพงศ์
ภัทธีรา ดิษฐรุ่งธีรเทพ
สาธิต วรรณศิลป์
พิพัฒน์ นวสวัสดิ์
เทวัญ จงกลรอด
รณพงศ์ มีทอง
ภากร ยิ่งแจ่ม

บรรณาธิการบริหาร
ประสิทธิ์ กรโชคนันต์

หัวหน้าข่าว
อณูภา ศิริรวง

กองบรรณาธิการ
ณภัค ภัทรสุปรีดี

กราฟิก
วิชุดพล นาคสุข
ศิวีไล สอบใหม่
ศักดาจรัส จันทร์อินท

ติดต่อโฆษณา

คุณนุ้ย
02-276-5976
E-mail :
reporter@hooninise.com

CONTENT

ข่าวจากปก	04
ข่าวบริษัทจดทะเบียน	06
ข่าวการเงิน	15
อินไซด์ Business	21
สรุปการซื้อขาย	22



MAGAZINE HOONINSIDE

new stock aexchange / ipo mai / interview / social biz / tip & more



วิสัยทัศน์

มุ่งสู่การเป็นผู้ให้บริการอินเทอร์เน็ต ดาต้า เซ็นเตอร์
เป็นผู้สร้างและให้บริการโทรคมนาคมชั้นนำของประเทศครบวงจร
และสร้างแบรนด์ให้เป็นที่เลือกสำคัญในตลาดอาเซียน

“Solution for sustainable prosperity”

โซลูชันเพื่อการเติบโตอย่างยั่งยืน



นายกิตติพันธ์ ศรีบัวเอี่ยม

ประธานเจ้าหน้าที่บริหาร บริษัท โปรเอ็น คอร์ป จำกัด (มหาชน) (PROEN)


PRODUCT & SERVICE

- INTERNET DATA CENTER
- INTERNET SERVICE PROVIDER
- ICT SOLUTION
- TELECOMMUNICATION

บริษัท โปรเอ็น คอร์ป จำกัด (มหาชน) PROEN CORP PUBLIC COMPANY LIMITED

เป็นผู้ให้บริการอินเทอร์เน็ตสำหรับองค์กร (Internet Service),
บริการศูนย์ข้อมูลคอมพิวเตอร์ (Internet Data Center),
บริการไอซีที โซลูชัน (ICT Solutions) และบริการด้านการ
สื่อสารโทรคมนาคมแบบครบวงจร (Business Telecom)

 02 6903888

 ir@proen.co.th

 www.proen.co.th

บล.บัวหลวง



BUALUANG SECURITIES
หลักทรัพย์บัวหลวง

โชว์ครึ่งปีแรกปีนี้

กำไรสุทธิได้รวม **1.80 พัน ลบ.**
กำไร 493 ลบ.



นายพิเชษฐ สิริอำนวยการ

กรรมการผู้อำนวยการ

บริษัทหลักทรัพย์ บัวหลวง จำกัด (มหาชน)

หลักทรัพย์บัวหลวง ประกาศผลการดำเนินงาน 6 เดือนแรกปี 66 รายได้รวม 1,806.51 ล้านบาท สถานะทางการเงินแข็งแกร่งด้วยเงินกองทุนสภาพคล่องสุทธิ (Net Capital) เท่ากับ 5,863.79 ล้านบาท พร้อมเดินหน้าขับเคลื่อนธุรกิจภายใต้แนวคิด “มั่นคง มั่นใจ มีอาชีพ” ตอกย้ำความเป็นผู้นำธุรกิจหลักทรัพย์เมืองไทย

เปิดเผยว่า ในช่วงครึ่งแรกของปี 2566 ปริมาณการซื้อขายในตลาดหลักทรัพย์ฯ ปรับตัวลดลงจาก 5.51 ล้านล้านบาท เป็น 3.22 ล้านล้านบาท หรือปรับตัวลดลง 41.6% เมื่อเทียบกับช่วงเดียวกันของปีก่อน จากการถูกกดดันในหลาย ๆ ปัจจัย เช่น ความไม่แน่นอนทางการเมืองของไทยหลังการเลือกตั้ง, การขึ้นอัตราดอกเบี้ยนโยบายเชิงรุกของธนาคารกลางสหรัฐ (เฟด) และวิกฤตธนาคารสหรัฐ-สวิตเซอร์แลนด์ล้ม ส่งผลให้ในช่วง 6 เดือนแรกของปีนี้บริษัทมีรายได้รวม 1,806.51 ล้านบาท

โดยมีรายได้จากค่านายหน้า 1,019.30 ล้านบาท ลดลง 32.4% จากช่วงเดียวกันของปีก่อนหน้า รายได้ค่าธรรมเนียมและบริการ 291.57 ล้านบาท เพิ่มขึ้น 23.57% และมีรายได้ดอกเบี้ย 264.09 ล้านบาท เพิ่มขึ้น 103.51% ขณะที่กำไรสุทธิในช่วง 6 เดือนแรกของปีนี้ 493.53 ล้านบาท และมูลค่าส่วนผู้ถือหุ้น 8,593 ล้านบาท (ข้อมูล ณ วันที่ 30 มิ.ย. 66) และ **คงอันดับความน่าเชื่อถือที่ระดับ AA แนวโน้มอันดับเครดิตเป็น Stable โดยบริษัท ทริสเรตติ้ง จำกัด (ข้อมูล ณ วันที่ 22 ธ.ค. 65)**

ขณะเดียวกันสถานะทางการเงินของบริษัทยังแข็งแกร่ง สะท้อนจากเงินกองทุนสภาพคล่องสุทธิ (Net Capital) เท่ากับ 5,863.79 ล้านบาท และอัตราส่วนเงินกองทุนสภาพคล่องสุทธิ (Net Capital Ratio) เท่ากับ 122.03% สูงกว่าเกณฑ์ขั้นต่ำ ที่สำนักงานคณะกรรมการกำกับหลักทรัพย์และตลาดหลักทรัพย์ (ก.ล.ต.) กำหนดสำหรับบริษัทหลักทรัพย์ที่ประกอบธุรกิจนายหน้าซื้อขายหลักทรัพย์และสัญญาซื้อขายล่วงหน้าในระดับ 25 ล้านบาท และ 7% ตามลำดับ

ด้าน

นายบรรณรงค์ พิษญากร

กรรมการผู้จัดการอาวุโส กิจการค้ำหลักทรัพย์

กล่าวเสริมว่า บริษัทฯยังคงขับเคลื่อนกิจการค้ำหลักทรัพย์ภายใต้แนวคิด “มั่นคง มั่นใจ มีอาชีพ” โดยจะให้ความสำคัญในเรื่องคุณค่าของการบริการคือ

1. เสริมสร้างความมั่นคงทางการเงินของบริษัทให้เป็นที่ไว้วางใจให้กับลูกค้า ด้วยแนวทางการดำเนินงานธุรกิจที่สร้างความยั่งยืนและมีการบริหารความเสี่ยงที่เหมาะสม
2. เสริมสร้างความมั่นใจในการลงทุนให้กับลูกค้าด้วยการพัฒนาการให้ความรู้ด้านการลงทุนแก่ลูกค้าอย่างต่อเนื่องผ่านรูปแบบและกิจกรรมต่าง ๆ ที่ช่วยต่อการเข้าใจทั้งแบบออนไลน์และออฟไลน์ รวมถึงการพัฒนานวัตกรรมบริการและผลิตภัณฑ์ด้านการลงทุนใหม่ ๆ ที่ตอบโจทย์ของผู้ลงทุน
3. มุ่งพัฒนาความเป็นมืออาชีพในการให้บริการที่โดดเด่น โดยการผสมผสานระหว่างนวัตกรรมบริการให้บริการทางออนไลน์ที่สร้างความสะดวกสบายและการมีผู้แนะนำการลงทุนที่คอยให้ความช่วยเหลือและแนะนำการลงทุนเพื่อสร้างประสบการณ์ที่ดีในการใช้บริการให้กับลูกค้า



TPOLY GROUP

35 ปีแห่งความสำเร็จอย่างยั่งยืน



เชิดศักดิ์ วัฒนวิจิตรกุล
กรรมการผู้จัดการใหญ่
บมจ.ทีพีซี เพาเวอร์ โฮลดิ้ง

กนกทิพย์ จันทรพลังศรี
ประธานกรรมการบริหาร
บมจ.ไทยโพลีคอนส์ แลสมรียภัณฑ์ในเครือ

ปฐมพล สาภรณ์พย์
ประธานเจ้าหน้าที่บริหาร และกรรมการผู้จัดการใหญ่
บมจ.ไทยโพลีคอนส์



ไทยโพลีคอนส์
Thai Polycons



ทีพีซี แอสเซต
TPC ASSET



ทีพีซี เพาเวอร์ โฮลดิ้ง
TPC POWER HOLDING



ทีพีซี บางกอก ซัพพลาย
TPC BANGKOK SUPPLY



TPOLY GROUP



ทีพีซี เมค
TPC MEC



ทีพีซี เฟรช อเออร์
TPC FRESH AIR



ว.ไชยา อินเตอร์เนชั่นแนล
WCHAYA INTERNATIONAL



ทีพีซี โอเปอเรชัน
TPC OPERATION

บริษัท ไทยโพลีคอนส์ จำกัด (มหาชน) และบริษัทในเครือ (Thai Polycons Public Company Limited and Affiliated Company)

ที่อยู่ : 2,4 ซอยประเสริฐมนูกิจ 29 แยก 8 ถนนประเสริฐมนูกิจ เขตลาดพร้าว กรุงเทพมหานคร 10230 (จามอินทรา14) โทร : 02-942-6491-6, 02-943-2930-8 แฟกซ์ : 02-942-6497-8 เว็บไซต์ : www.thaipolycons.co.th

ZiGA
 INNOVATIO ∞
 บริษัท ซิก้า อินโนเวชั่น จำกัด (มหาชน)

ZiGA

**แจ้งกรณีพิพาททางกฎหมาย
 ของบริษัทย่อย
 -ไม่มีพัฒนาการที่สำคัญ**



ผู้จัดการท่านนั้นที่มาจากสายงาน IT ในบริษัท Token utilities ซึ่งอยู่คนละห้วงเวลากันกับกรรมการที่บริษัทส่งไปตรวจสอบ บริษัทย่อยจึงเป็นคดีที่สืบเนื่องจากธุรกรรมของกรรมการผู้จัดการท่านนั้น และบริษัทอยู่ในขณะดำเนินการปิดธุรกิจ Token utilities พร้อมใช้ ซึ่งเป็นบริษัทย่อย ดังที่ชี้แจงไปก่อนหน้านี้ผ่านช่องทางตลาดหลักทรัพย์ ซึ่งเป็นที่ปรากฏ ชัดเจนว่ากรรมการผู้จัดการท่านนี้มีพฤติกรรมที่ไม่น่าไว้วางใจจากและการวางแผนที่ซับซ้อนมาอย่างดีอันเป็นเจตนาไม่บริสุทธิ์ ตั้งแต่ต้นและสร้างสถานการณ์หลายอย่างเพื่อดึงผู้บริหารระดับสูงให้เกี่ยวข้อง

บริษัทฯ ถือโอกาสนี้ชี้แจงบริษัทฯ ไม่มีพัฒนาการที่สำคัญนอกจากธุรกิจหลัก แปรรูป ประเภทท่อร้อยสายไฟและท่อเหล็กกล้าไวนิลซึ่งเป็นธุรกิจหลักของบริษัทฯ

อนึ่ง บริษัทจะถอดบทเรียนจากความผิดพลาดนี้เพื่อพัฒนาและขับเคลื่อนบริษัทฯ เพื่อกลับมาสร้างผลตอบแทนให้ผู้ถือหุ้น โดยกลับมาเน้นธุรกิจหลักของบริษัทฯ ที่มีความเชี่ยวชาญ

อนึ่ง บริษัทฯ มีแผนดำเนินคดีกับสื่อมวลชนที่พยายามสร้างความเสียหายกับบริษัทฯ โดยปราศจากข้อมูลที่ครบถ้วน

บริษัท ซิก้า อินโนเวชั่น จำกัด (มหาชน) ZiGA เปิดเผยว่า ตามที่สื่อมวลชนบางแห่ง ได้กล่าวอ้างผู้บริหารระดับสูง มีความเกี่ยวข้องคดีพิพาทฯ ของบริษัทย่อยฯ คือ คดี สน.สวนลุมพินี

บริษัทฯ ขอชี้แจงดังนี้ บริษัทที่มีกรณีพิพาทคือธุรกิจ Token utilities พร้อมใช้ประเภทจำกัดจำนวนผู้ซื้อและอยู่ในการซื้อขาย ซึ่งเป็นประเภทไม่จำเป็นต้องมีการขออนุญาตตลาด.มีคดีพิพาทอยู่ตามที่เคยเปิดเผยทางช่องทางตลาดหลักทรัพย์ และผู้บริหารที่มีอำนาจสูงสุดในการดำเนินงานคือ กรรมการผู้จัดการบริษัทย่อย กล่าวคือบริษัท วิสเดน กรุ๊ปจำกัด ผู้มาจากสาย

งาน IT สามารถจัดการเรื่องธุรกิจสินทรัพย์ดิจิทัลดังกล่าว เนื่องจากบริษัท ซิก้า อินโนเวชั่น จำกัด(มหาชน) คือผู้ผลิตเหล็กกล้าไวนิลแปรรูป ซึ่งเป็นธุรกิจหลักซึ่งอยู่ในฐานะผู้ลงทุนและภายหลังผู้บริหารท่านนี้มีการเปลี่ยนชื่อ สกุล ไปแล้วสามครั้ง นายพิศาล อิงชุมโชค
 เปลี่ยนชื่อครั้งที่ 1
 นายพลาวิชญ์ พิมพิเดชพานิช
 เปลี่ยนชื่อครั้งที่ 2
 นายศักดิ์ธนรัช พิมพิเดชพานิช บริษัทกำลังอยู่ในขณะดำเนินการทางกฎหมายกับผู้บริหารดังกล่าว คดีที่สืบเนื่องมาจากผู้บริหารสายงาน IT ซึ่งคดีที่ฟ้องร้องจึงเป็นคดีที่มีผลสืบเนื่องจากกรรมการ

SCC

เผย บ.ย้อยในอินโดฯ "KIA "
ได้ยื่นฟ้องหน่วยงานรัฐของอินโดฯ
ต่อศาลปกครองชั้นต้น เพื่อให้ยกเลิกคำสั่ง
ระงับการเข้าสู่ระบบจดทะเบียน



นายรุ่งโรจน์ รังสิโยภาส กรรมการผู้จัดการใหญ่ บริษัทปูนซีเมนต์ไทย จำกัด (มหาชน) SCC เปิดเผยว่า ตามที่เมื่อวันที่ 29 มีนาคม 2566 บริษัทปูนซีเมนต์ไทย จำกัด (มหาชน) (หรือ "SCC") ได้แจ้งต่อตลาดหลักทรัพย์ฯ ว่า บริษัทย้อยในตลาดหลักทรัพย์อินโดนีเซีย (Indonesia Stock Exchange หรือ IDX) ที่ทำธุรกิจกระเบื้องเซรามิกของ SCC ชื่อ PT Keramika Indonesia Assosiasi Tbk (หรือ "KIA") ได้ถูก Bank of Indonesia Liquidity Assistance Task Force (Satuan Tugas Dana Bantuan Likuiditas Bank Indonesia หรือ "Satgas BLBI") ระงับการเข้าสู่ระบบจดทะเบียนทางทะเบียนกับ Ministry of Law and Human Rights (หรือ "MOLHR") ของ KIA และบริษัทย้อย (PT KIA KERAMIK MAS (หรือ "KKM")) เนื่องจาก Satgas BLBI อยู่ระหว่างการตรวจสอบข้อเท็จจริงเกี่ยวกับผู้ถือหุ้นรายย่อยซึ่งไม่มีความเกี่ยวข้องกับ SCC นั้น

SCC ขอแจ้งให้ทราบว่า KIA ได้แจ้งข่าวต่อ IDX เพิ่มเติมว่า เมื่อวันที่ 4 กันยายน 2566 KIA ได้ยื่นฟ้องหน่วยงานรัฐของอินโดนีเซียต่อศาลปกครองชั้นต้น เพื่อให้ยกเลิกคำสั่งระงับการเข้าสู่ระบบจดทะเบียนทางทะเบียนท่านสามารถศึกษารายละเอียดข่าวเพิ่มเติมได้จากเว็บไซต์ IDX (<https://www.idx.co.id/en/listedcompanies/disclosure/>)

ทั้งนี้ ปัจจุบัน KIA และบริษัทย้อย ยังคงดำเนินงานตามปกติโดยงบการเงินรวมครึ่งปี แรก 2566 มียอดขายประมาณ 587 ล้านบาท และการรายงานข้อเท็จจริงตามหนังสือนี้ ไม่มีผลกระทบต่อ SCC อย่างมีนัยสำคัญ



JPARK

ปิดท้ายโรดโชว์ตลาดหลักทรัพย์ฯ
 มั่นใจพื้นฐานแกร่ง
 ตอกย้ำความเชื่อมั่นนักลงทุน

"เจนคองโกล" ปิดท้ายโรดโชว์ที่ตลาดหลักทรัพย์แห่งประเทศไทย เสนอขาย IPO 110 ล้านหุ้น ระดมทุนขยายโครงการอาคารจอดรถ และเป็นเงินทุนหมุนเวียน รองรับการเติบโตในอนาคต มั่นใจพื้นฐานแกร่ง ตอกย้ำความเชื่อมั่นนักลงทุน

นายสมศักดิ์ ศิริชัยนฤมิตร ประธานเจ้าหน้าที่บริหาร บริษัท แอสเซท โปส แอเมเนจเม้นท์ จำกัด หรือ APM ในฐานะที่ปรึกษาทางการเงิน บริษัท เจนคองโกล จำกัด (มหาชน) หรือ JPARK เปิดเผยว่า บริษัทฯได้นำเสนอข้อมูลกับนักลงทุน หรือ โรดโชว์ เพื่อเสนอขายหุ้นให้แก่ประชาชนเป็นครั้งแรก หรือ IPO จำนวน 110 ล้านหุ้น ที่ตลาดหลักทรัพย์แห่งประเทศไทย กรุงเทพมหานคร ในวันที่ 5 กันยายน 2566 หลังจากที่ได้เดินทางนำเสนอข้อมูลกับนักลงทุนจำนวน 7 จังหวัดก่อนหน้านี้ ประกอบด้วย ชลบุรี, นครราชสีมา, วอนแก่น, เชียงใหม่, นครสวรรค์, สุราษฎร์ธานี และอำเภอหาดใหญ่ จังหวัดสงขลา ซึ่งได้รับการตอบรับที่ดีอย่างต่อเนื่องในทุกจังหวัด สะท้อนถึงความมั่นใจในพื้นฐานธุรกิจที่มีความแข็งแกร่ง และความเชื่อมั่นของนักลงทุนที่มีต่อ JPARK โดยภายหลังการนำเสนอข้อมูลกับนักลงทุนเรียบร้อยแล้ว จะกำหนดวันที่เสนอขายหุ้น IPO ซึ่งคาดว่าจะนำ JPARK เข้าซื้อขายวันแรกในตลาดหลักทรัพย์เอ็ม เอ ไอ (mai) ภายในเร็ว ๆ นี้



นายสุพล คำพลอยดี กรรมการผู้จัดการ บริษัท แอสเซท โปส แอเมเนจเม้นท์ จำกัด หรือ APM ในฐานะที่ปรึกษาทางการเงิน บริษัท เจนคองโกล จำกัด (มหาชน) JPARK เปิดเผยว่า บริษัทฯมีความยินดีที่ได้รับการต้อนรับที่อบอุ่น และให้ความสนใจในการเข้ารับฟังข้อมูลของ JPARK จากนักลงทุนทั่วประเทศอย่างคึกคักซึ่ง JPARK มีความเชี่ยวชาญในธุรกิจบริหารจัดการพื้นที่จอดรถมากกว่า 20 ปี สามารถนำเสนอบริการที่ตอบโจทย์ลูกค้าในแต่ละประเภทได้อย่างครบวงจร ซึ่งภายหลังจากการเสนอขายหุ้นสามัญต่อประชาชนในครั้งนี้ โดยเป็นการเสนอขายหุ้นสามัญเพิ่มทุนจำนวนไม่เกิน 110 ล้านหุ้น มูลค่าที่ตราไว้ หรือพาร์หุ้นละ 0.50 บาท คิดเป็นร้อยละไม่เกิน 27.50 ของจำนวนหุ้นสามัญที่ออกและเรียกชำระแล้วทั้งหมดของ บริษัทฯ ภายหลังการเสนอขายหุ้นสามัญเพิ่มทุนครั้งนี้ รวมเป็นทุนจดทะเบียน 200 ล้านบาท โดยการเข้าระดมทุนและเข้าจดทะเบียนในตลาดหลักทรัพย์เอ็ม เอ ไอ (mai) จะเป็นปัจจัยสำคัญที่ทำให้ JPARK สามารถเดินหน้าขยายธุรกิจเพื่อเพิ่มศักยภาพ และสร้างโอกาสในการเติบโตใน

อนาคต ด้วยการพัฒนานวัตกรรม ที่มีความพร้อมและประสบการณ์ รวมถึงความเชี่ยวชาญในธุรกิจ

นายสมภพ ธีระสุนทรพงษ์ กรรมการผู้อำนวยการ บริษัทหลักทรัพย์ ฟินันเซีย ไซรัส จำกัด (มหาชน) ในฐานะแกนนำการจัดจำหน่าย และรับประกันการจัดจำหน่ายของบริษัท เจนคองโกล จำกัด (มหาชน) หรือ JPARK เปิดเผยว่า JPARK ครอบคลุมธุรกิจด้านการให้บริการที่จอดรถ ด้วยทีมงานด้านการบริหารงานที่มีประสบการณ์สูงครอบคลุมในทุกลักษณะงาน โดยเฉพาะงานด้านการจัดการจราจร การจัดเก็บเงินค่าจอดรถ ระบบและอุปกรณ์ควบคุมที่จอดรถที่ทันสมัยและการบริการดูแลบำรุงรักษา สถานที่จอดรถ อาคารจอดรถ ลานจอดรถ เพิ่มการใช้พื้นที่จอดรถให้มีประสิทธิภาพสูง โดยธุรกิจของ JPARK เป็นธุรกิจที่มีรายได้ที่ค่อนข้างต่อเนื่องและสม่ำเสมอ โดยภายหลังจากที่สถานการณ์ COVID-19 คลี่คลาย รายได้ในส่วนงานบริหารที่จอดรถ มีแนวโน้มเพิ่มขึ้นตามจำนวนผู้มาใช้บริการที่จอดรถที่ทยอยฟื้นตัวมากขึ้นเรื่อยๆ รวมถึงรายได้จากการรับจ้างบริหารพื้นที่จอดรถที่เติบโตขึ้น ทั้งจากโครงการที่มีอยู่ในปัจจุบัน และโครงการที่บริษัทฯ ให้คำปรึกษาและรับผิดชอบตั้งระบบบริหารจัดการพื้นที่จอดรถ ซึ่งเมื่อติดตั้งระบบที่จอดรถแล้วเสร็จส่วนใหญ่ก็จะจ้างบริษัทฯ ให้บริหารจัดการพื้นที่จอดรถอย่างต่อเนื่อง ซึ่งเป็นธุรกิจที่มีรายได้ที่เกิดขึ้นประจำต่อเนื่อง (Recurring Income)



J-PARK

ปิดท้ายโรดโชว์ตลาดหลักทรัพย์ฯ มั่นใจพื้นฐานแกร่ง ตอกย้ำความเชื่อมั่นนักลงทุน



ขายในตลาดหลักทรัพย์ ซึ่งด้วยพื้นฐานของธุรกิจที่มีความแข็งแกร่ง และโอกาสในการเติบโตในอนาคตด้วยศักยภาพ และการพัฒนาเทคโนโลยีในการให้บริการ รวมถึงบริหารพื้นที่จอดรถด้วยการสร้างนวัตกรรมใหม่ๆ ทำให้เราหวังเป็นอย่างยิ่งว่าจะได้รับการตอบรับที่ดีจากนักลงทุนอย่างต่อเนื่อง" นายสันติพลกล่าว

ในขณะที่ผลประกอบการของ J-PARK ในปี 2563-2565 บริษัทฯ มีรายได้รวม 286.17 ล้านบาท 243.61 ล้านบาท และ 455.09 ล้านบาทตามลำดับ และมีกำไรสุทธิ 6.51 ล้านบาท ว่างทุน 10.99 ล้านบาท และกำไรสุทธิ 55.05 ล้านบาท ตามลำดับ โดยในช่วงปี 2563 จนถึงกลางปี 2565 รายได้และความสามารถในการทำกำไรของบริษัทต่ำกว่าช่วงเวลาปกติ เนื่องจากบริษัทฯ ได้รับผลกระทบจากมาตรการ Lockdown จากสถานการณ์ COVID-19 จึงส่งผลให้รายได้จากธุรกิจให้บริการที่จอดรถลดลงอย่างมีนัยสำคัญ อย่างไรก็ตามในช่วงปลายปี 2565 เมื่อสถานการณ์ COVID-19 เริ่มคลี่คลายลง ประกอบกับการที่บริษัทฯ มีรายได้จากธุรกิจรับจ้างบริหารจัดการพื้นที่จอดรถ และธุรกิจให้คำปรึกษา และรับผิดชอบระบบบริหารจัดการพื้นที่จอดรถเพิ่มขึ้น ส่งผลให้ภาพรวมในปี 2565 บริษัทมีรายได้ และความสามารถในการทำกำไรที่ดีขึ้น

นายสันติพล เจนวัตถนไพศาล ประธานเจ้าหน้าที่บริหาร บริษัท เจนท็องโก จำกัด (มหาชน) หรือ J-PARK เปิดเผยว่า บริษัทฯ เป็นผู้ให้บริการที่เกี่ยวข้องกับการบริหารพื้นที่จอดรถ โดยแบ่งเป็น 3 ธุรกิจหลักคือ 1.ธุรกิจให้บริการที่จอดรถ (Parking Service Business: PS) 2.ธุรกิจรับจ้างบริหารจัดการพื้นที่จอดรถ (Parking Management Service Business: PMS) และ 3.ธุรกิจให้คำปรึกษาและรับผิดชอบระบบบริหารจัดการพื้นที่จอดรถ (Consultant and Installation Parking System Business: CIPS) โดยในปัจจุบันบริษัทฯ มีช่องจอดภายใต้การดูแลกว่า 28,000 ช่องจอด โดยมีทั้งบริเวณจุดเชื่อมต่อ-จุดเปลี่ยนผ่านกับระบบรถไฟฟ้า ศูนย์การค้าแหล่ง CBD บริเวณโรงพยาบาล สถานศึกษา สนามบิน

ซึ่งพื้นที่ให้บริการส่วนใหญ่จะอยู่ในพื้นที่กรุงเทพฯ และปริมณฑล

โดยภายหลังจากการระดมทุน J-PARK มีแผนที่จะลงทุนขยายโครงการอาคารจอดรถโรงพยาบาลพระนั่งเกล้าจำนวน 6 ชั้น รองรับรถยนต์ได้ 532 คัน และรองรับรถจักรยานยนต์ได้ 72 คัน โดยมีพื้นที่ใช้สอย 18,242 ตารางเมตร พื้นที่พาณิชย์ 2,049 ตารางเมตร ซึ่งคาดว่าจะเริ่มดำเนินการเชิงพาณิชย์กลางปี 2567 รวมถึงใช้เป็นเงินทุนหมุนเวียนในการดำเนินธุรกิจ

"หลังจากที่เราได้นำเสนอข้อมูลให้กับนักลงทุนทั่วประเทศ ก็ได้เห็นกระแสตอบรับที่ดีเป็นอย่างยิ่ง ต้องขอขอบคุณนักลงทุนที่ให้การต้อนรับเป็นอย่างดี ทำให้เรามีความมั่นใจยิ่งขึ้นในการเดินทางนำบริษัทเข้าซื้อ



นอร์ทอีส รับเบอร์

เป็นผู้ผลิตยางพารา **คุณภาพดีระดับโลก**
ซื่อสัตย์ยุติธรรมต่อลูกค้า ใช้พลังงานสะอาด
เป็นมิตรต่อชุมชนและสิ่งแวดล้อม
พัฒนารุรกิจไปสู่ อุตสาหกรรมปลายน้ำ



ผลิตภัณฑ์ของเรา



ยางแผ่นรมควัน



ยางแท่ง STR



ยางผสม

ชูวิทย์ จึงธนสมบูรณ์

ประธานเจ้าหน้าที่บริหาร



ORN ผนึก APM

ลุยเดินสายโรดโชว์ในประเทศ

ปักหมุด 15 จังหวัด

6 ก.ย.-9 ต.ค.นี้

บริษัท อรสิริน โฮลดิ้ง จำกัด (มหาชน) หรือ ORN ผู้พัฒนาอสังหาริมทรัพย์โครงการแนวราบ แนวสูง บนทำเลคุณภาพจังหวัดเชียงใหม่ ควงคู่ APM ที่ปรึกษาการเงิน เดินสายโรดโชว์นำเสนอข้อมูลธุรกิจ ข้อมูลทางการเงิน พบนักลงทุนรายย่อย 15 จังหวัดทั่วประเทศ 6 ก.ย.-9 ต.ค. 2566 มั่นใจพื้นฐานแกร่ง นักลงทุนตอบรับดี ก่อนเตรียมขายไอพีโอ 406.50 ล้านหุ้น เข้าตลาดหลักทรัพย์ฯ (SET)

นายสมศักดิ์ ศิริชัยนฤมิตร ประธานเจ้าหน้าที่บริหาร บริษัท แออสเทค โพรแมเนจเม้นท์ จำกัด หรือ APM ในฐานะที่ปรึกษาทางการเงิน บริษัท อรสิริน โฮลดิ้ง จำกัด (มหาชน) หรือ ORN เปิดเผยว่า บริษัทฯเตรียมเดินทางไปนำเสนอข้อมูลกับนักลงทุน หรือโรดโชว์ เพื่อเสนอขายหุ้นให้แก่ประชาชนเป็นครั้งแรก หรือ IPO จำนวน 406.50 ล้านหุ้น ประเดิมที่ ระยอง ชลบุรี ราชบุรี นครปฐม พิษณุโลก นครสวรรค์ เชียงใหม่ อุบลราชธานี นครราชสีมา ขอนแก่น อุตรดิตถ์ ภูเก็ต สุราษฎร์ธานี สงขลา และปิดท้ายที่กรุงเทพมหานคร ในวันที่ 6 กันยายน - 9 ตุลาคม 2566

นายสุพล คำพลอยดี กรรมการผู้จัดการ บริษัท แออสเทค โพรแมเนจเม้นท์ จำกัด (APM) ในฐานะที่ปรึกษาทางการเงิน กล่าวว่า บริษัทฯมีความมั่นใจว่าจะได้รับการตอบรับที่ดีจากนักลงทุน เนื่องจาก ORN มีพื้นฐานธุรกิจที่แข็งแกร่งและ

มีศักยภาพในการเติบโตได้อีกมากในอนาคต การเดินทางไป โรดโชว์ให้กับกองทุน นักลงทุนสถาบัน ห้องคำบริษัท หลักทรัพย์ชั้นนำ รวมถึงนักลงทุนรายย่อยในประเทศ เพื่อให้ให้นักลงทุนเข้าใจถึงรายละเอียดในการดำเนินธุรกิจ ข้อมูลทางการเงิน และแผนการดำเนินงานในอนาคต รวมถึงศักยภาพในการเติบโตของ บริษัท สอดคล้องกับแผนการระดมทุนจากการเสนอขายหุ้น IPO

ปัจจุบัน บริษัท อรสิริน โฮลดิ้ง จำกัด (มหาชน) หรือ ORN มีทุนจดทะเบียน 1,500 ล้านบาท แบ่งเป็นหุ้นสามัญ 1,500 ล้านหุ้น มูลค่าที่ตราไว้หุ้นละ 1 บาทและมีหุ้นที่เรียกชำระแล้ว 1,093.50 ล้านบาทโดยจะเสนอขายหุ้น IPO จำนวน 406.50 ล้านหุ้น หรือ 27.10% ของทุนชำระแล้วหลัง IPO และจะนำหุ้นสามัญทั้งหมดเข้าจดทะเบียนในตลาดหลักทรัพย์แห่งประเทศไทย (SET)

นายปรีดิทร บุรณุปุภรณ์ ประธานเจ้าหน้าที่บริหาร บริษัท อรสิริน โฮลดิ้ง จำกัด (มหาชน) หรือ ORN กล่าวว่า ปัจจุบัน ORN ครอบคลุมธุรกิจการลงทุนคือ หุ่นบริษัทอื่น (Holding Company) มีกลุ่มธุรกิจหลักคือ การพัฒนาอสังหาริมทรัพย์ โครงการแนวราบ ได้แก่ บ้านเดี่ยว บ้านแฝด ทาวน์โฮม และอาคารพาณิชย์ เป็นต้น และโครงการอสังหาริมทรัพย์แนวสูง ได้แก่ คอนโดมีเนียมแนวราบ (Low rise) และคอนโดมีเนียมแนวสูง (High rise) บน

ทำเลคุณภาพจังหวัดเชียงใหม่ ปัจจุบันบริษัทพัฒนาโครงการอสังหาแนวราบและแนวสูงภายใต้แบรนด์สินค้า THE ESCAPE , HABITAT , BELIVE , ORNSIRIN , ORNSIRIN VILLE , URBAN MYX , BUSINESS CENTER , THE ASTRA , ARISE และ THE NEXT

“บริษัทมีความพร้อมอย่างยิ่งในการเดินทางไปนำเสนอข้อมูลให้กับนักลงทุน ซึ่งภายหลังจากการระดมทุนในครั้งนี้ จะสามารถขยายธุรกิจของบริษัทให้มีความแข็งแกร่ง เสริมสร้างศักยภาพทางการเงิน เพื่อรองรับการพัฒนาโครงการใหม่ในอนาคต ทั้งนี้ หวังเป็นอย่างยิ่งว่าจะได้รับการตอบรับที่ดีจากนักลงทุนที่มีศักยภาพ ทั้ง 15 จังหวัด และสามารถนำพานักลงทุนพร้อมทั้งบริษัทเติบโตไปพร้อมกัน” นายปรีดิทร กล่าว


ขณะที่ผลประกอบการย้อนหลังในปี 2563-2565 บริษัทฯ มีรายได้จากการดำเนินงาน 864.98 ล้านบาท 677.60 ล้านบาท และ 1,534.34 ล้านบาท ตามลำดับ และมีกำไรสุทธิ 128.90 ล้านบาท กำไรสุทธิ 75.25 ล้านบาท และกำไรสุทธิ 280.92 ล้านบาท ตามลำดับ โดยบริษัทมีรายได้เติบโตเป็นไปตามแผนการขยายโครงการของกลุ่มบริษัท สำหรับผลประกอบการไตรมาส 1/2566 บริษัทมีรายได้ 491.70 ล้านบาท และมีกำไรสุทธิ 102.45 ล้านบาท



PCC

ทุน Backlog มากกว่า 4.5 พันลพ.
-มั่นใจรายได้ปีนี้โตแกร่ง
หลัง 6 เดือนแรกพุ่ง 29.74%

PRECISE



นายกิตติ กล่าวว่า บริษัทฯยังมีโอกาส การเติบโตอีกมาก จากอุตสาหกรรม ไฟฟ้าระบบ Smart Grid หรือ ระบบโครงข่ายไฟฟ้าอัจฉริยะ ที่นำเทคโนโลยีหลากหลายประเภทเข้ามาทำงานร่วมกัน ซึ่งจะเห็นว่าในปัจจุบันจำนวนรถไฟฟ้า (EV) และสถานีชาร์จ (Charging Station) รวมถึงการลงทุน Solar cell จากบ้านเรือนที่เพิ่มมากขึ้น ถือเป็นโอกาสของ บริษัทที่มีศักยภาพในการเติบโตอีกมาก ในอนาคต

สำหรับผลการดำเนินงานในไตรมาส 2/66 บริษัทฯมีรายได้รวม 1,188.05 ล้านบาท เพิ่มขึ้น 25.96% เทียบจากช่วง ปีก่อนที่มีรายได้รวม 943.21 ล้านบาท และมีกำไรสุทธิ 84.99 ล้านบาท เพิ่มขึ้น 37.30% เทียบจากปีก่อนที่มีกำไรสุทธิ 61.90 ล้านบาท โดยมีสาเหตุหลักมาจากการขายกลุ่มสินค้าหม้อแปลง เครื่องมือวัดแรงดันและกระแส กลุ่มสินค้าปรับแรงดัน และป้องกันกระแสและแรงดันเกิน พัดลม สวิตช์ตัดตอน และอุปกรณ์ฉนวนในระบบจำหน่าย และกลุ่มคอมพิวเตอร์ ให้กับกลุ่มลูกค้าภาครัฐ และเอกชนเพิ่มขึ้น และจากงานโครงการจัดหาพร้อมติดตั้งอุปกรณ์ Hardware และ Software ระบบศูนย์สั่งการจ่ายไฟ และสัญญาจ้างจัดหาพร้อมติดตั้งอุปกรณ์ Feeder Device Interface (FDI) และอุปกรณ์วิทยุสื่อสาร และจากงานก่อสร้างสายส่งไฟฟ้าแรงสูง และจากงานปรับปรุงคุณภาพเครื่องบดถ่านหินของโรงไฟฟ้า

บมจ. พีริโซค คอร์ปอเรชั่น (PCC) มั่นใจรายได้ปีนี้โตต่อเนื่อง จากปีก่อนที่มีรายได้ 4,859.98 ล้านบาท หลังงวด 6 เดือนแรกกวาดรายได้รวมแล้ว 2,240.65 ล้านบาท เพิ่มขึ้น 29.74% ด้านซีอีโอ “กิตติ สัมฤทธิ์” เผยปัจจุบันมี Backlog ในมือแน่นอนกว่า 4.5 พันล้านบาท พร้อมมองภาพรวมอุตสาหกรรมไฟฟ้าสมารถทรัดโต สนับสนุนการเติบโตของบริษัทฯได้อีกในอนาคต

นายกิตติ สัมฤทธิ์ ประธานเจ้าหน้าที่บริหาร และกรรมการผู้จัดการใหญ่ บริษัท พีริโซค คอร์ปอเรชั่น จำกัด (มหาชน) (PCC) เปิดเผยว่า บริษัทฯคาดว่ารายได้ปีนี้ น่าจะเติบโตจากปีก่อนที่มีรายได้ อยู่ที่ 4,859.98 ล้านบาท สะท้อน

จากรายได้รวม 6 เดือนแรกทำได้ อยู่ที่ 2,240.65 ล้านบาท เพิ่มขึ้น 513.67 ล้านบาท หรือคิดเป็นเติบโต 29.74% จากช่วงเดียวกันของปีก่อน 1,726.98 ล้านบาท ขณะที่มีกำไรสุทธิอยู่ที่ 167.79 ล้านบาท เพิ่มขึ้น 33.43 ล้านบาท หรือ 24.88% จากช่วงเดียวกันของปีก่อน 134.36 ล้านบาท

นอกจากนี้ บริษัทฯยังเดินหน้าเข้าประมูลงานใหม่อย่างต่อเนื่อง เพื่อสร้างการเติบโตอย่างยั่งยืน โดยปัจจุบันมีงานในมือรอรับรู้อยู่ (Backlog) แล้ว 4.5 พันล้านบาท และอยู่ระหว่างรอประกาศผลการประมูลในไตรมาส 3 และ 4 อีกจำนวนหนึ่ง อีกทั้งมีคำสั่งซื้อระหว่างไตรมาสเข้ามาอย่างต่อเนื่อง



TMILL

ปลื้ม คว่าคะแนน AGM ปี 66
เต็มร้อย ติด 1 ใน 226 บริษัท
ที่ไม่ถูกปรับลดอันดับลง



บริษัท ที เอส ฟลาวมิลล์ จำกัด (มหาชน) หรือ "TMILL" โรงงานโม่แปงสาธิตรายใหญ่และมีเทคโนโลยีการผลิตที่ทันสมัยที่สุดในประเทศ ได้คะแนน AGM Checklist ปี 2566 (คุณภาพการจัดประชุมสามัญผู้ถือหุ้น ปี 2566) เต็ม 100 คะแนน ซึ่งเป็น 1 ใน 226 บริษัทที่ไม่ถูกปรับลดอันดับลง

โดยคะแนน AGM Checklist ปี 2566 ถือ เป็นการแสดงความตั้งใจ ใส่ใจ เก็บรายละเอียด จนผ่านเกณฑ์การเปิดเผยข้อมูล และการให้ความเท่าเทียมกันของผู้ถือหุ้น ส่วนผลคะแนนการประเมิน "คุณภาพการจัดประชุมสามัญผู้ถือหุ้น ปี 2566" พบว่ามีบริษัทจดทะเบียนได้รับคะแนนเต็มร้อย จำนวน 226 บริษัท หรือร้อยละ 29 ของจำนวน 781 บริษัท ที่นำมาเป็นฐานคำนวณ ทั้งนี้ถือว่าลดลงจากปีก่อนหน้า ซึ่งเคยเต็มร้อย จำนวน 345 บริษัท หรือร้อยละ 45

"บริษัทจดทะเบียนที่ได้คะแนน AGM ปี 2566 เต็มร้อย ลดลงจาก 345 บริษัท เหลือเพียง 226 บริษัท และ TMILL เป็น 1 ในบจ. ที่ได้คะแนนเต็มร้อย ซึ่งบริษัทจะรักษามาตรฐานในการจัดประชุมผู้ถือหุ้นในทุกๆ ปีให้ดียิ่งๆ ขึ้นไป"

ไปให้สุด กับเรื่องสดใหม่ พีที สดใหม่ไปกับคุณ



บล.ทิสโก้แนะนำทยอยขายหุ้นไทย ล็อกกำไรช่วงราคาปรับขึ้น

บล.ทิสโก้แนะนำนักลงทุนทยอยขายหุ้นล็อกกำไรช่วงราคาปรับขึ้นแรง ชี้นักวิเคราะห์มีแนวโน้มเห็นกำไรระยะยาวไม่ฟื้น และเปิดจ่ายงบปี 2567 ล่าช้า กดดันหุ้นทะลุ 1,600 จุดได้ยาก

นายอภิชาติ ผู้บรรเจิดกุล, CISA ผู้อำนวยการอาวุโส สายงานวิเคราะห์เชิงกลยุทธ์ บริษัทหลักทรัพย์ ทิสโก้ จำกัด เปิดเผยว่า บล.ทิสโก้แนะนำให้ติดตามว่าธนาคารกลางสหรัฐฯ (FED) จะปรับเปลี่ยนแนวโน้มอัตราดอกเบี้ยนโยบายในอนาคต (Dot Plot) หรือไม่จากเดิมในเดือนมิถุนายนที่ FED มองอัตราดอกเบี้ยสิ้นปีนี้จะอยู่ที่ระดับ 5.6% และจะลดลงเป็น 4.6% และ 3.4% ในปี 2567F และ 2568F ตามลำดับ หาก FED มีการปรับระดับแนวโน้มอัตราดอกเบี้ยไปในทางที่เข้มงวดขึ้น อาจส่งผลกระทบต่อตลาดหุ้นโลกผันผวนได้ โดยเฉพาะหุ้นในตลาดพัฒนาแล้ว (DM) ที่ปรับตัวขึ้นดีพอสมควรในปีนี และระดับการประเมินมูลค่าในปัจจุบันอยู่สูงกว่าค่าเฉลี่ยในระยะยาว

สำหรับไทม์ไลน์การจัดตั้งรัฐบาลต่อจากนี้ บล.ทิสโก้คาดว่าจะได้รัฐบาลใหม่ในช่วงปลายเดือนกันยายนนี้ ทำให้งบประมาณปี 2567 ที่จะเริ่มใช้ในวันที่ 1 ตุลาคมนี้มีความล่าช้าแน่นอนอย่างน้อย 3 เดือน ในแง่ของผลกระทบทางเศรษฐกิจ จากการประเมินของศูนย์วิเคราะห์เศรษฐกิจและกลยุทธ์ทิสโก้ (TISCO ESU) คาดว่าจะกระทบเศรษฐกิจราว 0.2-0.8% หลัก ๆ มาจากการใช้จ่ายภาครัฐที่ลดลงโดยเฉพาะการใช้จ่ายด้านลงทุน

ในแง่ของผลกระทบต่อตลาดหุ้น จากการศึกษาความเคลื่อนไหวของตลาดหุ้นไทยในช่วงปลายปี 2562 ต่อเนื่องถึงต้นปี 2563 ที่การพิจารณางบประมาณปี 2563 มีความล่าช้า 5 เดือนพบว่า SET Index แกว่งไซด์เวย์ดาวน์ โดยหากไม่คำนึงถึงผลตอบแทนในเดือนกุมภาพันธ์ที่ได้รับผลกระทบอย่างหนักจากการแพร่ระบาดของ COVID-19 ในช่วงงบประมาณล่าช้าดังกล่าว SET Index ให้ผลตอบแทนติดลบ -7.5% หรือเฉลี่ย -1.9% ต่อเดือน

นอกจากนี้ บล.ทิสโก้มองเศรษฐกิจไทยปีนี้มีความเสี่ยงโน้มไปด้านต่ำกว่าที่ตลาดประเมินไว้ที่ +3.6% จากภาคการส่งออกสินค้าที่ยังคงอ่อนแอ และการใช้จ่ายภาครัฐที่คาดว่าจะได้รับผลกระทบจากความล่าช้างบประมาณประจำปี 2567 เพราะฉะนั้น บล.ทิสโก้มองประมาณการกำไรของตลาดโดยรวมยังมีความเสี่ยงหันลงอีก ทำให้ปัจจัยบวกจากการตั้งรัฐบาลไม่น่ามีน้ำหนักผลักดันให้ SET Index ทะลุ 1,600 จุดได้ง่าย ๆ

ด้วยบล.ทิสโก้มองตลาดหุ้นไทยมีโอกาสปรับขึ้นจำกัด บล.ทิสโก้จึงใช้กลยุทธ์เลือกซื้อเป็นรายตัว (Selective Buy) ในหุ้นที่มีองค์ประกอบทั้ง 3 ข้อดังนี้

(1) แนวโน้มกำไรครึ่งปีหลังคาดจะดีกว่าครึ่งปีแรก

(2) ราคาหุ้นปัจจุบันมี Upside จากมูลค่าที่เหมาะสมตามปัจจัยพื้นฐานมากกว่า 20%

และ (3) มีปัจจัยบวกในระยะสั้น อาทิ การฟื้นตัวต่อเนื่องของการท่องเที่ยว, การขยายตัวของภาคธุรกิจในประเทศ และการกระตุ้นเศรษฐกิจ-เงินหน้าประเทศจากภาครัฐ เป็นต้น หุ้นเด่นที่บล.ทิสโก้แนะนำในเดือนกันยายน คือ BDMS, CENTEL, CPAXT, DMT, MENA, SISB และ TU ด้านแนวรับสำคัญของ SET Index เดือนนี้อยู่ที่ 1,550-1,560 จุดและแนวรับต่อไปที่ 1,520-1,530 จุด และแนวต้านสำคัญที่ 1,580 จุด และแนวต้านต่อไปที่ 1,600-1,620 จุด ตามลำดับ



บลจ.ทิสโก้ ลุยต่อ จับจังหวะเสนอขายกองทุนเปิด

ทิสโก้ เวียดนาม อีควิตี้ ทริคเกอร์ 8M#2

หลังบริหารทริคเกอร์เวียดนาม TVNT8M1

ถึงเป้าใน 1 เดือน 14 วัน

บลจ.ทิสโก้ลุยต่อ จับจังหวะเสนอขายกองทุนเปิด ทิสโก้ เวียดนาม อีควิตี้ ทริคเกอร์ 8M#2 หลังบริหารทริคเกอร์เวียดนาม TVNT8M1 ถึงเป้าใน 1 เดือน 14 วัน มั่นใจบริหารกองทุนถึงเป้าหมาย ! จากปัจจัยบวกเพียง ได้แก่ 1. รัฐบาลเร่งลงทุนกระตุ้นเศรษฐกิจ อัตราดอกเบี้ยอยู่ในระดับต่ำ 2. การส่งออกภาคเอกชนทยอยประกาศขึ้นเงินเดือนพนักงาน หนุนบริษัทยุติการปรับขึ้นค่าจ้าง 3. นักวิเคราะห์ปรับเพิ่มคาดการณ์กำไรบริษัทจดทะเบียนหนุนราคาหุ้นซื้อขายต่ำกว่าค่าเฉลี่ย 5 ปี และ 4. ประธานาธิบดีสหรัฐฯ จ่อเยือนเวียดนามหนุนภาพการส่งออกไปสหรัฐฯ

นายสาห์ริช ชักสุวรรณ รองกรรมการผู้จัดการ บริษัทหลักทรัพย์จัดการกองทุน ทิสโก้ จำกัด (Mr. Saharat Chudsuwan Deputy Managing Director of TISCOASSET) เปิดเผยว่า ปฏิเสธไม่ได้ว่าประเทศเวียดนามได้กลายเป็นประเทศดาวเด่นของภูมิภาคอาเซียนไปแล้ว ทั้งในแง่ของการเติบโตทางเศรษฐกิจภายในประเทศ อัตราดอกเบี้ยที่อยู่ในช่วงต่ำ รวมถึงการค้าการส่งออกระหว่างประเทศที่ฟื้นตัวดีเป็นอันดับต้นๆ ของภูมิภาคซึ่งในวันที่ 10 กันยายนนี้ นายโจ ไบเดน ประธานาธิบดีสหรัฐฯ เตรียมเยือนเวียดนามอย่างเป็นทางการ ซึ่งตลาดคาดว่าจะมีการพูดคุยเกี่ยวกับการผลิต Semiconductor และสินค้าที่เกี่ยวข้องกับ AI เพื่อส่งออกไปยังสหรัฐฯ นอกจากนี้ ในแง่ของการท่องเที่ยวของเวียดนามก็เติบโตแรงโดยสิ้นเดือนสิงหาคม 2566 มีนักท่องเที่ยวเดินทางเข้าเวียดนามแล้ว 7.8 ล้านคน คิดเป็น 98% ของเป้าหมายปี 2566 ในแง่ของเศรษฐกิจที่รัฐบาลตั้งเป้าเติบโต 6.5% ในปีนี้ นักวิเคราะห์คาดว่าภาครัฐฯ จะเดินทางกระตุ้นเศรษฐกิจผ่านการเร่งเบิกจ่าย

งบประมาณลงทุนเพื่อหนุนให้เศรษฐกิจเติบโตตามเป้าหมาย นอกจากนี้ อัตราดอกเบี้ยที่อยู่ในระดับต่ำ ผสานกับภาคเอกชนทยอยประกาศขึ้นเงินเดือนพนักงานจะช่วยหนุนการบริโภคในประเทศฟื้น ด้านราคาหุ้นในปัจจุบันซื้อขายอยู่ในระดับต่ำกว่าค่าเฉลี่ย 5 ปี โดยมีอัตราส่วนราคาหุ้นต่อกำไรต่อหุ้น (Forward P/E) อยู่ที่ 9.8 เท่า ส่วนหนึ่งเป็นเพราะนักวิเคราะห์ทยอยปรับคาดการณ์กำไรบริษัทจดทะเบียนรับภาวะเศรษฐกิจที่มีแนวโน้มเติบโตอย่างสดใส

จากปัจจัยบวกดังกล่าว บลจ.ทิสโก้จึงเปิดเสนอขาย กองทุนเปิด ทิสโก้ เวียดนาม อีควิตี้ ทริคเกอร์ 8M#2 (TVNT8M2) ความเสี่ยงระดับ 6 (เสี่ยงสูง) มีนโยบายลงทุนใน VanEck Vietnam ETF ซึ่งมีวัตถุประสงค์ในการสร้างผลตอบแทนจากการลงทุนให้ใกล้เคียงกับผลตอบแทนของดัชนี MarketVector Vietnam Local ตั้งเป้าหมายเลิกโครงการเมื่อหน่วยลงทุนมีมูลค่ามากกว่าหรือเท่ากับ 10.80 บาท/หน่วย ภายในระยะเวลา 8 เดือน เปิดเสนอขายครั้งแรกตั้งแต่วันที่ 5-7 กันยายน 2566 มูลค่าจองซื้อขั้นต่ำ 1,000 บาท

“หลังจากที่บลจ.ทิสโก้บริหาร กองทุนเปิด ทิสโก้ เวียดนาม อีควิตี้ ทริคเกอร์ 8M#1 (TVNT8M1) ถึงเป้าหมายไปเมื่อวันที่ 4 สิงหาคม 2566 ที่ผ่านมา โดยใช้เวลาเพียง 1 เดือน 14 วัน โดยมีมูลค่าหน่วยลงทุนเท่ากับ 10.9531 บาทต่อหน่วย ส่งผลให้ผู้ถือหน่วยลงทุนจะได้รับผลตอบแทนประมาณ 9% ในครั้งนี้ บลจ.ทิสโก้มองว่า ตลาดหุ้นเวียดนามยังคงมีโอกาสดการลงทุนรออยู่มากจึงเปิดเสนอขายกองทุนทริคเกอร์หุ้นเวียดนามอีกครั้ง และมั่นใจว่าจะบริหารกองทุนให้ถึงเป้าหมายในระยะเวลาที่กำหนด” นายสาห์ริชกล่าว

ทั้งนี้ ณ วันที่ 4 กันยายน 2566 บลจ.ทิสโก้ ได้ออกกองทุนทริคเกอร์พันธุ์มาแล้วทั้งหมด 143 กองทุน ถึงเป้าหมายในเวลาทั้งหมด 82 กองทุน ถึงเป้าหมายเกินกำหนดเวลา 31 กองทุน มีกองทุนอยู่ระหว่างบริหารในกำหนดเวลาการลงทุน 2 กองทุน และมีกองทุนที่ไม่ถึงเป้าหมายทั้งหมด 28 กองทุน

ผู้ลงทุนไม่สามารถขายคืนหน่วยลงทุนนี้ในช่วงระยะเวลา 8 เดือนได้ ดังนั้น หากมีปัจจัยลบที่ส่งผลกระทบต่อการลงทุนดังกล่าวผู้ลงทุนอาจสูญเสียเงินลงทุนจำนวนมาก การกำหนดเป้าหมาย 10.80 บาทต่อหน่วย ไม่ใช่การรับประกันผลตอบแทนจากการลงทุน หากหน่วยลงทุนมีมูลค่าไม่เป็นไปตามเป้าหมายภายในระยะเวลาที่กำหนด ผู้ลงทุนสามารถซื้อ/ขาย/สับเปลี่ยนหน่วยลงทุนได้ทุกวันทำการ โดยเป้าหมายที่เป็นเหตุให้เลิกโครงการยังคงดำเนินอยู่ต่อไป ซึ่งเป้าหมายเลิกโครงการเป็นเป้าหมายก่อนหักค่าใช้จ่ายที่เกิดขึ้นจริง (ถ้ามี) ผู้ลงทุนควรทำความเข้าใจลักษณะสินค้า เงื่อนไข ผลตอบแทน และความเสี่ยงก่อนตัดสินใจลงทุน


กองทุนเปิด TVNT8M2 อาจมีความเสี่ยงด้านอัตราแลกเปลี่ยนจากการลงทุนในต่างประเทศ จึงมีนโยบายป้องกันความเสี่ยงด้านอัตราแลกเปลี่ยนตามดุลยพินิจของผู้จัดการกองทุน รวมถึงผลการดำเนินงานในอดีตของกองทุนรวม มิได้เป็นสิ่งยืนยันถึงผลการดำเนินงานในอนาคต ผู้ลงทุนควรทำความเข้าใจลักษณะสินค้า เงื่อนไข ผลตอบแทน และความเสี่ยงก่อนตัดสินใจลงทุน สามารถติดต่อสอบถามรายละเอียดหรือขอรับหนังสือชี้ชวนได้ที่ บลจ.ทิสโก้ หรือ แอปพลิเคชัน TISCO My Funds ธนาคารทิสโก้ทุกสาขา หรือ TISCO Contact Center Ins. 02-633-6000 กด 4

วิจัยกรุงศรี

ปรับลดประมาณการ GDP ปี 2566 เติบโตที่ 2.8%

จากเดิมคาด 3.3% จากภาคส่งออก การลงทุน และการใช้จ่ายภาครัฐที่อ่อนแอกว่าคาด



A member of  MUFG
a global financial group

วิจัยกรุงศรี ปรับลดประมาณการ GDP ปี 2566 เติบโตที่ 2.8% จากเดิมคาด 3.3% จากภาคส่งออก การลงทุน และการใช้จ่ายภาครัฐที่อ่อนแอกว่าคาด

ภาคท่องเที่ยวและการใช้จ่ายในประเทศที่ปรับดีขึ้นเป็นปัจจัยหนุนเศรษฐกิจในช่วงต้นไตรมาสสาม แต่ภาคส่งออกยังอ่อนแอ รพท. รายงานเศรษฐกิจโดยรวมเดือนกรกฎาคมเติบโตต่อเนื่องตามภาคท่องเที่ยวที่ปรับดีขึ้นจากจำนวนนักท่องเที่ยวต่างชาติเกือบ 2.5 ล้านคน สูงสุดนับตั้งแต่เริ่มกลับมาเปิดประเทศหลังจากการระบาดของโควิดคลัสเตอร์ รวมถึงการท่องเที่ยวในประเทศได้ปัจจัยบวกจากช่วงวันหยุดยาว ช่วยหนุนการบริโภคในหมวดบริการและหมวดสินค้าไม่คงทน กอปรกับการจ้างงานนอกภาคเกษตรที่ปรับดีขึ้น ช่วยหนุนกำลังซื้อภาคครัวเรือน ด้านการลงทุนภาคเอกชนกลับมาขยายตัว จากการลงทุนในหมวดก่อสร้างเป็นสำคัญ อย่างไรก็ตาม มูลค่าการส่งออกสินค้ายังคงหดตัวต่อเนื่องเป็นเดือนที่ 10 เนื่องจากอุปสงค์ของประเทศคู่ค้าที่ชะลอ

ในช่วงครึ่งปีหลัง วิจัยกรุงศรีประเมินว่าเศรษฐกิจไทยยังมีแนวโน้มฟื้นตัว คาดเติบโต 3.4% จาก 2.2% ในช่วงครึ่งแรกของปี โดยมีแรงหนุนหลักจาก (i) ภาคท่องเที่ยวที่คาดว่าจะเติบโตต่อเนื่อง โดยเฉพาะในไตรมาสสุดท้ายของปีซึ่งเป็นช่วงไฮซีซั่น (ii) การดำเนินนโยบายเศรษฐกิจของรัฐบาลชุดใหม่ซึ่งคาดว่าจะช่วยสร้างความเชื่อมั่นปรับดีขึ้น เร่งกระตุ้นการใช้จ่ายในประเทศ โดยล่าสุดรัฐบาลระบุว่าเตรียมการช่วยเหลือ ภาระค่าใช้จ่ายด้านสาธารณสุขและพลังงาน ตลอดจนโครงการพักหนี้เกษตรกร และ (iii) ผลจากฐานที่ต่ำในปีที่แล้ว (เนื่องจากจีนมีมาตรการล็อกดาวน์ในไตรมาส 4/2565 กระทั่งอุปสงค์และห่วงโซ่อุปทานทั่วโลก) ซึ่งอาจเป็นปัจจัยทางเทคนิคที่สนับสนุนให้อัตราการเติบโตเมื่อเทียบกับช่วงเดียวกันของปีก่อน (Year-on-Year) เร่งสูงขึ้นในไตรมาสสุดท้ายของปีนี้ อย่างไรก็ตาม การส่งออกที่อ่อนแอ การจัดทำพ.ร.บ.งบประมาณรายจ่ายประจำปี 2567 ที่ล่าช้า รวมถึงผลกระทบจากภัยแล้ง และต้นทุนการกู้ยืมที่สูงขึ้น (ท่ามกลางหนี้ครัวเรือนที่สูง) อาจเป็นข้อจำกัดของการเติบโตทางเศรษฐกิจ

วิจัยกรุงศรีปรับลดคาดการณ์เศรษฐกิจไทยปีนี้จะขยายตัวที่ 2.8% (เดิมคาด 3.3%) และคาดว่ากนง.จะคงอัตราดอกเบี้ยนโยบายไว้ที่ 2.25% ตลอดในช่วงที่เหลือของปี ผลจาก GDP ไตรมาส 2/2566 เติบโตเพียง 1.8% YoY (ต่ำกว่าที่วิจัยกรุงศรีคาดไว้ที่ +2.7%) ประกอบกับภาคส่งออกอ่อนแอกว่าคาด โดยวิจัยกรุงศรี

ปรับลดคาดการณ์ส่งออกเป็นหดตัว 1.5% (เดิมคาด +0.5%) เนื่องจากเศรษฐกิจของประเทศคู่ค้าสำคัญชะลอตัว และเศรษฐกิจจีนมีการฟื้นตัวช้า ทั้งนี้ การส่งออกของไทยที่อ่อนแอส่งผลให้การลงทุนภาคเอกชนขยายตัวได้น้อยกว่าที่เคยคาดไว้ นอกจากนี้ การจัดทำพ.ร.บ.งบประมาณรายจ่ายประจำปี 2567 ที่ล่าช้ากระทบต่อการใช้จ่ายภาครัฐปรับลดลงจากคาดการณ์เดิม อย่างไรก็ตาม เศรษฐกิจในภาพรวมจะยังได้แรงหนุนจากภาคท่องเที่ยวและการบริโภคภาคเอกชนที่ยังขยายตัว โดยเฉพาะในช่วงไตรมาสสุดท้ายของปีซึ่งเป็นช่วงไฮซีซั่นของภาคท่องเที่ยว แผนกกับการดำเนินนโยบายเศรษฐกิจของรัฐบาลชุดใหม่ที่คาดว่าจะพยายามเร่งกระตุ้นเศรษฐกิจในช่วงโค้งสุดท้ายของปี

สำหรับทิศทางอัตราดอกเบี้ยนโยบายจากแรงกดดันด้านเงินเฟ้อที่บรรเทาลงขณะที่เศรษฐกิจไทยแม้มีทิศทางฟื้นตัวแต่ยังเติบโตได้ต่ำกว่าระดับศักยภาพระยะยาว (long term trend) กอปรกับล่าสุด รพท.เตรียมปรับลดคาดการณ์เศรษฐกิจไทยปีนี้จะลดลงจากที่คาดไว้ที่ 3.6% วิจัยกรุงศรีจึงยังคงมุมมองว่ากนง.อาจจะยุติวงจรขึ้นดอกเบี้ยรอบนี้ในการประชุมเดือนกันยายน และคาดว่าจะคงอัตราดอกเบี้ยนโยบายไว้ที่ 2.25% ซึ่งเป็นระดับที่สูงที่สุดในรอบ 9 ปี ตลอดในช่วงที่เหลือของปี เพื่อสนับสนุนให้การฟื้นตัวของเศรษฐกิจไทยมีความต่อเนื่อง

บลจ.ไทยพาณิชย์

แนะนำลงทุนกองทุน SSF-RMF

กับกองทุนคิดพิเศษ เร่งสปีดพิชิตเป้าหมายการลงทุน

นางสาวศุภรัตน์ วารีย์วงศ์ Executive Director กลุ่มกลยุทธ์การตลาดและผลิตภัณฑ์การลงทุน บริษัทหลักทรัพย์จัดการกองทุน ไทยพาณิชย์ จำกัด (“SCBAM”) เปิดเผยว่า SCBAM มองภาพตลาดหุ้นว่ายังมีโอกาสฟื้นตัว จากตัวเลขประมาณการผลตอบแทนที่ทยอยปรับตัวขึ้นมาตั้งแต่ช่วงต้นปี รวมถึงแนวโน้มเศรษฐกิจโลกที่ปรับเพิ่มขึ้นเป็น 2.4% จากเดิม 2.1% หลังจากที่เกิดทิศทางของเศรษฐกิจหลักอย่างสหรัฐฯ ผ่านคลายแรงกดดันเรื่องเกิดการเกิดวิกฤติเป็น Soft Landing ประกอบกับตลาดแรงงานทั่วโลกยังมีความยืดหยุ่นสูง และอัตราการบริโภคนอกภาคเอกชนมีเพิ่มมากขึ้น จึงยังสามารถส่งแรงหนุนให้ภาคบริการขยายตัวได้ SCBAM จึงมองเป็นจังหวะดีต่อการเข้าลงทุนสะสม โดยเฉพาะผู้ที่ต้องการลงทุนเพื่อใช้สิทธิลดหย่อนภาษีในกองทุนรวมเพื่อการออม (SSF) และกองทุนรวมเพื่อการเลี้ยงชีพ (RMF) โดยไม่ต้องรอถึงช่วงปลายปี พร้อมจัดแคมเปญพิเศษ มอบหน่วยลงทุนกองทุน SCBSFF สูงสุด 1,000 บาท(*) เมื่อลงทุนในกองทุน SSF และ RMF ที่ร่วมรายการเริ่มตั้งแต่วันที่ 1 ก.ย. 66 ถึง 29 ธ.ค. 66

โดยปีนี้ SCBAM คิดพิเศษ 3 ธีการลงทุนที่มีศักยภาพเติบโตในระยะยาว เพื่อสร้างโอกาสรับผลตอบแทนจากการลงทุนอย่างยั่งยืน และมีให้เลือกลงทุนทั้งรูปแบบกองทุน SSF และ RMF ได้แก่ (1) ธีหนักแน่นทรงพลัง หุ่นสหรัฐฯ สุดแกร่ง โดยแนะนำ 2 ดัชนีหลัก คือ ดัชนี S&P 500 ที่รวมหุ้นของธุรกิจขนาดใหญ่ของสหรัฐฯ 500 ตัวแรก โดยมีกองทุน SSF แนะนำ

คือ กองทุน SCBS&P500-SSF (กองทุนเปิดไทยพาณิชย์หุ้นยูเอส (ชนิดเพื่อการออม)) และกองทุน RMF ที่แนะนำคือ กองทุน SCBRMS&P500 (กองทุนเปิดไทยพาณิชย์หุ้นยูเอส เพื่อการเลี้ยงชีพ) สำหรับดัชนีถัดมาคือ ดัชนี Nasdaq-100 ที่รวมหุ้นกลุ่มธุรกิจเทคโนโลยีขนาดใหญ่ชั้นนำของสหรัฐฯ โดยมีกองทุน SSF แนะนำคือ กองทุน SCBNDQ(SSF) (กองทุนเปิดไทยพาณิชย์ หุ้นยูเอส เอ็นดีคิว (ชนิดเพื่อการออม)) และกองทุน RMF ที่แนะนำคือ กองทุน SCBRMNDQ (กองทุนเปิดไทยพาณิชย์ หุ้นยูเอส เอ็นดีคิว เพื่อการเลี้ยงชีพ) (2) ธีแรงอัดเต็มกำลัง หุ่นจีนที่กำลังกลับมา แนะนำการลงทุนในตลาดหุ้นจีนแผ่นดินใหญ่ที่กำลังฟื้นตัวกลับมาจากศกยภาพพื้นฐานทางเศรษฐกิจ เน้นการบริหารพอร์ตแบบเชิงรุก เพื่อเพิ่มการคัดสรรหุ้นคุณภาพที่มีโอกาสสร้างผลตอบแทนเหนือตลาดในระยะยาว โดยมีกองทุน SSF ที่แนะนำคือ กองทุน SCBASHARES(SSF) (กองทุนเปิดไทยพาณิชย์ หุ้นจีนเอเอช แอคทีฟ (ชนิดเพื่อการออม))

และกองทุน RMF ที่แนะนำคือ กองทุน SCBRMASHARES (กองทุนเปิดไทยพาณิชย์ หุ้นจีนเอเอช แอคทีฟ เพื่อการเลี้ยงชีพ) (3) ธีเร่งแรงแข่งขันใจ เมกะเทรนด์ ดาวเด่น ที่มีแนวโน้มเติบโตแรงจากการขับเคลื่อนนวัตกรรมสู่โลกยุคใหม่ใน 2 กลุ่มธุรกิจ คือ ธุรกิจที่ผลิตหรือเกี่ยวข้องกับเซมิคอนดักเตอร์ ซึ่งเป็นเป็นชิ้นส่วนและหัวใจสำคัญต่อการขับเคลื่อนโลกดิจิทัล โดยมีกองทุน SSF แนะนำคือ กองทุน SCBSEMI(SSF) (กองทุนเปิด

ไทยพาณิชย์ Semiconductor (ชนิดเพื่อการออม)) และธุรกิจยานยนต์ไฟฟ้า เพื่อรองรับเทรนด์การขยายตัวของวงผู้ใช้งานที่มีแนวโน้มเปลี่ยนมาใช้รถยนต์ไฟฟ้าเพิ่มขึ้นทั่วโลก โดยมีกองทุน SSF แนะนำคือ กองทุน SCBEV(SSF) (กองทุนเปิดไทยพาณิชย์ Electric Vehicles and Future Mobility (ชนิดเพื่อการออม))

นางสาวศุภรัตน์ เสริมว่า “SCBAM ยังมีกองทุน SSF และ RMF อีกกว่า 60 กองทุน ตอบโจทย์ครบทุกความต้องการของนักลงทุน ครอบคลุมทุกสินทรัพย์ทั่วโลก เพื่อโอกาสพิชิตเป้าหมายทางการเงินระยะยาว พร้อมสิทธิลดหย่อนภาษี โดยสามารถเริ่มทยอยสะสมการลงทุนได้ตั้งแต่วันนี้ ไม่จำเป็นต้องรอลงทุนเพียงช่วงปลายปี”



มาแรงแซงทุกโค้ง พุ่งสู่เป้าหมาย พิชิตทุกเส้นทางการลงทุน

พร้อมสิทธิลดหย่อนภาษี

กองทุน **SSF** | **RMF** บลจ. ไทยพาณิชย์



หนักแน่น ทรงพลัง
หุ้นสหรัฐฯ สุดแกร่ง

แรงอัด เต็มกำลัง
หุ้นจีน ที่กำลังกลับมา

เร่งแรง แซงทันใจ
เมกะเทรนด์ ดาวเด่น

SSF

SCBS&P500-SSF
SCBNDQ(SSF)

SCBASHARES(SSF)

SCBSEMI(SSF)
SCBEV(SSF)

RMF

SCBRMS&P500
SCBRMNDQ

SCBRMASHARES

พิเศษ!

รับ **Fund Back** สูงสุด **1,000 บาท*** ตั้งแต่ 1 ก.ย. 66 - 29 ธ.ค. 66

ข้อมูลเพิ่มเติม

*รับ Fund Back เมื่อลงทุนในกองทุนที่ร่วมรายการ (ยกเว้นกองทุนตราสารหนี้ และ SSF e-class)

ผู้ลงทุนควรทำความเข้าใจลักษณะสินค้า เงื่อนไขผลตอบแทน ความเสี่ยง และศึกษาสิทธิประโยชน์ทางภาษีที่ระบุไว้ในคู่มือการลงทุนของกองทุน SSF/RMF กรณีไม่ได้ปฏิบัติตามเงื่อนไขทางภาษีจะไม่ได้สิทธิประโยชน์ตามเงื่อนไขของกองทุน รวมถึงควรขอคำแนะนำเพิ่มเติมจากผู้ประกอบธุรกิจก่อนตัดสินใจลงทุน สอบถามรายละเอียดเพิ่มเติมและขอรับหนังสือชี้ชวนได้ที่ ธนาคารไทยพาณิชย์หรือ บลจ.ไทยพาณิชย์ โทร. 02-777-7777 www.scbam.com



"โรงงานใหม่แปรรูปสาธิตรายใหญ่ และมีเทคโนโลยีการผลิตที่ทันสมัยที่สุดในประเทศ"



ดร.ชาญกฤษ เดชวิทักษ์

รองประธานกรรมการบริหารและกรรมการผู้จัดการ
บริษัท ที เอส ฟลาวมิลล์ จำกัด (มหาชน)





ฮอนไซด์

Business

กรุงศรีเฟิร์สช้อยส์ เอาใจคนรุ่นใหม่
ชวนสมัครบัตร รับสิทธิประโยชน์คุ้ม!



'BLC' ผ่านการพิจารณา

ใช้ตราสัญลักษณ์ T Mark

จากกรมส่งเสริมการค้าระหว่างประเทศ



ORN ผนัก APM PST

โรดโชว์ต่างประเทศ ให้ข้อมูลธุรกิจ
นักลงทุนสถาบัน บล.ฟิลลิป ช่องกง



J-PARK ปิดฉากโรดโชว์กทม.

ปลื้มนักลงทุนตอบรับล้นหลาม



สรุป ภาพรวมตลาด

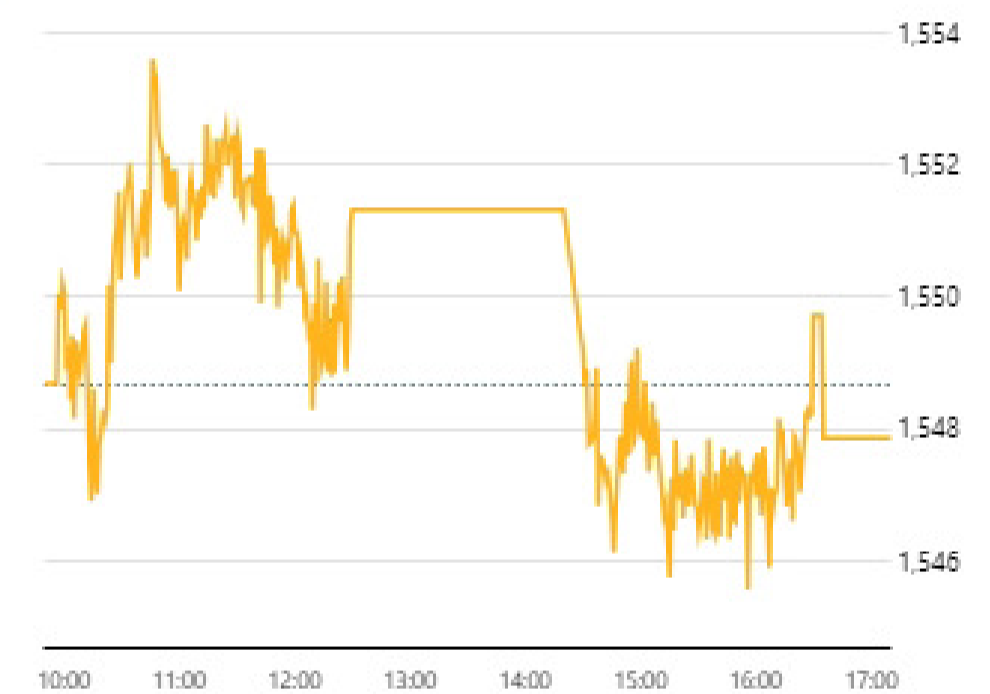
ดัชนี

SET FTSE SET/FTSE ASEAN

ข้อมูลล่าสุด 05 ก.ย. 2566 17:32:58
สถานะตลาด : Closed

ดัชนี	ล่าสุด	เปลี่ยนแปลง	เปิด	สูงสุด	ต่ำสุด	ปริมาณ ('000 หุ้น)	มูลค่า (ล้านบาท.)
SET	1,547.86	-0.82 (-0.05%)	1,548.87	1,553.93	1,545.40	12,569,414	42,854.10
SET50	947.09	-1.40 (-0.15%)	948.36	951.37	945.00	1,463,632	25,856.00
SET100	2,111.00	-2.14 (-0.10%)	2,112.84	2,120.35	2,106.97	2,126,723	31,513.67
sSET	977.19	+4.93 (+0.51%)	974.41	981.48	973.99	1,326,079	4,288.80
SETCLMV	907.75	-0.24 (-0.03%)	907.95	910.97	905.80	854,109	18,302.52
SETHD	1,154.99	+2.52 (+0.22%)	1,153.01	1,159.61	1,152.36	962,698	8,901.29
SETTHSI	994.97	-1.47 (-0.15%)	996.46	999.93	993.47	1,961,405	28,874.14
SETWB	920.36	-2.13 (-0.23%)	921.97	925.28	918.81	322,148	7,570.51
mai	480.76	+1.10 (+0.23%)	480.07	483.59	479.85	748,365	1,577.11

SET



หมายเหตุ

- ข้อมูลเพื่อการศึกษาหรือใช้งานส่วนบุคคลเท่านั้น ไม่ใช่เพื่อประกอบการซื้อขายหลักทรัพย์
- ข้อมูลปริมาณและมูลค่าสิ้นวันหลังเวลา 17.35 น. เป็นข้อมูลที่รวมการซื้อขาย DRX

ภาพรวมภาวะตลาด		ข้อมูลล่าสุด 05 ก.ย. 2566 17:32:58			
		SET		mai	
สถานะ	หลักทรัพย์	ปริมาณ ('000 หุ้น)	หลักทรัพย์	ปริมาณ ('000 หุ้น)	
▲ เพิ่มขึ้น	248	2,008,094	101	239,522	
↔ ไม่เปลี่ยนแปลง	190	763,189	45	194,726	
▼ ลดลง	204	2,780,820	57	140,503	
จำนวนรายการ	SET	506,316	mai	73,732	

ผลการดำเนินงาน		ข้อมูล ณ วันที่ 05 ก.ย. 2566	
		SET	mai
มูลค่าหลักทรัพย์ตามราคาตลาด (ลบ.)		18,982,511.41	481,939.43
อัตราหมุนเวียนปริมาณการซื้อขาย (YTD) (%)		102.79	39.87
P/E (เท่า)		21.37	117.47
P/BV (เท่า)		1.51	2.58
อัตราเงินปันผลตอบแทน (%)		3.03	1.39
กำไรสุทธิต่อหุ้น		72.44	4.09

%การเปลี่ยนแปลงของดัชนี		ข้อมูล ณ วันที่ 05 ก.ย. 2566	
		SET	mai
ในรอบ 3 เดือนล่าสุด		+1.14%	-1.47%
ในรอบ 6 เดือนล่าสุด		-3.62%	-13.94%
YTD (Year to Date)		-7.19%	-17.89%

หมายเหตุ

- ไม่รวมหลักทรัพย์ที่ไม่มีการซื้อขาย
- หลักทรัพย์ต่างประเทศจะไม่ถูกรวมในการคำนวณข้อมูล อัตราส่วนราคาปิดต่อกำไรต่อหุ้น อัตราส่วนราคาตลาดต่อมูลค่าหุ้นทางบัญชี อัตราเงินปันผลตอบแทน มูลค่าหลักทรัพย์ตามราคาตลาด และอัตราหมุนเวียนปริมาณการซื้อขาย
- ไม่นำหลักทรัพย์ในหมวดกองทุนรวมอสังหาริมทรัพย์เข้าร่วมคำนวณ (มีผลตั้งแต่ 31 มีนาคม 2552 เป็นต้นไป)

10 อันดับ สูงสุด

มูลค่าซื้อขาย 10 อันดับ

หลักทรัพย์	ล่าสุด	เปลี่ยนแปลง	มูลค่า AOM ('000 บาท)
☆ BANPU	8.10	-0.05 (-0.61%)	2,744,405.95
☆ SCB	116.00	-2.50 (-2.11%)	1,420,716.45
☆ TOP	48.75	0.00 (0.00%)	1,288,594.38
☆ BDMS	27.00	-0.25 (-0.92%)	1,201,665.35
☆ CPALL	64.00	-0.50 (-0.78%)	1,045,527.75
☆ CBG	82.50	-4.75 (-5.44%)	1,005,526.00
☆ BBL	167.00	-1.00 (-0.60%)	851,132.90
☆ PTTEP	161.00	-0.50 (-0.31%)	836,893.65
☆ GULF	46.50	+0.25 (+0.54%)	834,307.18
☆ SINGER	15.20	+1.00 (+7.04%)	808,416.29

ปริมาณซื้อขาย 10 อันดับ

หลักทรัพย์	ล่าสุด	เปลี่ยนแปลง	ปริมาณ AOM (หุ้น)
☆ B	0.06	-0.01 (-14.29%)	995,740,500
☆ TTB	1.68	-0.02 (-1.18%)	468,835,200
☆ BANPU	8.10	-0.05 (-0.61%)	336,869,800
☆ XPG	1.61	+0.10 (+6.62%)	311,297,000
☆ RABBIT	0.83	+0.02 (+2.47%)	202,006,500
☆ JKN	1.22	-0.08 (-6.15%)	169,275,200
☆ SIRI	1.96	+0.01 (+0.51%)	163,260,400
☆ TWZ	0.05	0.00 (0.00%)	149,627,600
☆ 7UP	0.54	+0.02 (+3.85%)	139,702,300
☆ ANAN	0.84	+0.05 (+6.33%)	106,983,600

ราคาเพิ่มขึ้น 10 อันดับ

หลักทรัพย์	ล่าสุด	เปลี่ยนแปลง	ปริมาณ AOM (หุ้น)
☆ ERWPF	7.30	+1.70 (+30.36%)	1,917,800
☆ VARO	6.35	+1.47 (+30.12%)	1,620,100
☆ AFC	7.15	+0.80 (+12.60%)	680,800
☆ MPIC	1.77	+0.18 (+11.32%)	15,149,700
☆ INSET	2.36	+0.20 (+9.26%)	19,934,100
☆ TFI	0.12	+0.01 (+9.09%)	55,800
☆ PAF	1.44	+0.11 (+8.27%)	10,446,400
☆ SYMC	10.20	+0.70 (+7.37%)	3,857,000
☆ SINGER	15.20	+1.00 (+7.04%)	54,265,100
☆ XPG	1.61	+0.10 (+6.62%)	311,297,000

ราคาลดลง 10 อันดับ

หลักทรัพย์	ล่าสุด	เปลี่ยนแปลง	ปริมาณ AOM (หุ้น)
☆ B	0.06	-0.01 (-14.29%)	995,740,500
☆ PPPM	0.07	-0.01 (-12.50%)	5,593,900
☆ NATION	0.08	-0.01 (-11.11%)	2,697,200
☆ VGI	2.74	-0.22 (-7.43%)	77,516,600
☆ KAMART	12.70	-0.90 (-6.62%)	17,193,200
☆ JKN	1.22	-0.08 (-6.15%)	169,275,200
☆ MST	10.80	-0.70 (-6.09%)	188,300
☆ CBG	82.50	-4.75 (-5.44%)	11,937,800
☆ PK	1.40	-0.08 (-5.41%)	122,900
☆ SYNTEC	1.59	-0.09 (-5.36%)	3,037,300

10 อันดับ สูงสุด

มูลค่าซื้อขาย 10 อันดับ

หลักทรัพย์	ล่าสุด	เปลี่ยนแปลง	มูลค่า AOM (000 บาท)
☆ XO	29.75	0.00 (0.00%)	166,649.08
☆ BE8	47.00	+1.50 (+3.30%)	136,124.08
☆ TBN	20.40	-0.50 (-2.39%)	76,328.37
☆ SPA	13.10	0.00 (0.00%)	61,079.46
☆ MASTER	66.75	0.00 (0.00%)	58,187.48
☆ ZIGA	2.82	-0.06 (-2.08%)	56,069.39
☆ DITTO	30.75	+0.25 (+0.82%)	55,774.55
☆ PROEN	4.36	-0.10 (-2.24%)	49,854.51
☆ WARRIX	9.85	+0.60 (+6.49%)	41,774.95
☆ KGEN	1.45	+0.09 (+6.62%)	38,787.46

ปริมาณซื้อขาย 10 อันดับ

หลักทรัพย์	ล่าสุด	เปลี่ยนแปลง	ปริมาณ AOM (หุ้น)
☆ CIG	0.23	0.00 (0.00%)	106,565,800
☆ EFORL	0.33	-0.04 (-10.81%)	29,258,900
☆ KGEN	1.45	+0.09 (+6.62%)	27,589,600
☆ PSG	0.91	0.00 (0.00%)	26,618,900
☆ CHO	0.19	+0.01 (+5.56%)	23,062,000
☆ ZIGA	2.82	-0.06 (-2.08%)	20,015,700
☆ VL	0.93	+0.05 (+5.68%)	14,994,100
☆ TPL	2.14	+0.04 (+1.90%)	13,777,800
☆ ARIP	1.20	+0.05 (+4.35%)	12,243,800
☆ MORE	0.21	0.00 (0.00%)	12,195,300

ราคาเพิ่มขึ้น 10 อันดับ

หลักทรัพย์	ล่าสุด	เปลี่ยนแปลง	ปริมาณ AOM (หุ้น)
☆ CMO	2.22	+0.28 (+14.43%)	10,738,100
☆ WINMED	3.74	+0.42 (+12.65%)	2,490,000
☆ IP	11.20	+1.10 (+10.89%)	3,364,800
☆ TMI	1.63	+0.11 (+7.24%)	7,753,300
☆ KGEN	1.45	+0.09 (+6.62%)	27,589,600
☆ WARRIX	9.85	+0.60 (+6.49%)	4,340,900
☆ HYDRO	0.51	+0.03 (+6.25%)	62,500
☆ VL	0.93	+0.05 (+5.68%)	14,994,100
☆ CHO	0.19	+0.01 (+5.56%)	23,062,000
☆ TPCH	6.65	+0.35 (+5.56%)	916,900

ราคาลดลง 10 อันดับ

หลักทรัพย์	ล่าสุด	เปลี่ยนแปลง	ปริมาณ AOM (หุ้น)
☆ NEWS	0.01	-0.01 (-50.00%)	9,296,900
☆ JCKH	0.04	-0.01 (-20.00%)	8,174,900
☆ EFORL	0.33	-0.04 (-10.81%)	29,258,900
☆ GTV	0.20	-0.01 (-4.76%)	8,202,700
☆ CPR	5.35	-0.25 (-4.66%)	5,186,200
☆ STP	9.05	-0.40 (-4.23%)	158,800
☆ META	0.23	-0.01 (-4.17%)	4,021,500
☆ DIMET	0.24	-0.01 (-4.00%)	1,104,900
☆ JUBILE	20.30	-0.70 (-3.33%)	193,100
☆ JAK	1.23	-0.04 (-3.15%)	10,800

มูลค่าซื้อขาย ตามกลุ่มนักลงทุน

SET mai

มูลค่าการซื้อขายตามกลุ่มนักลงทุน

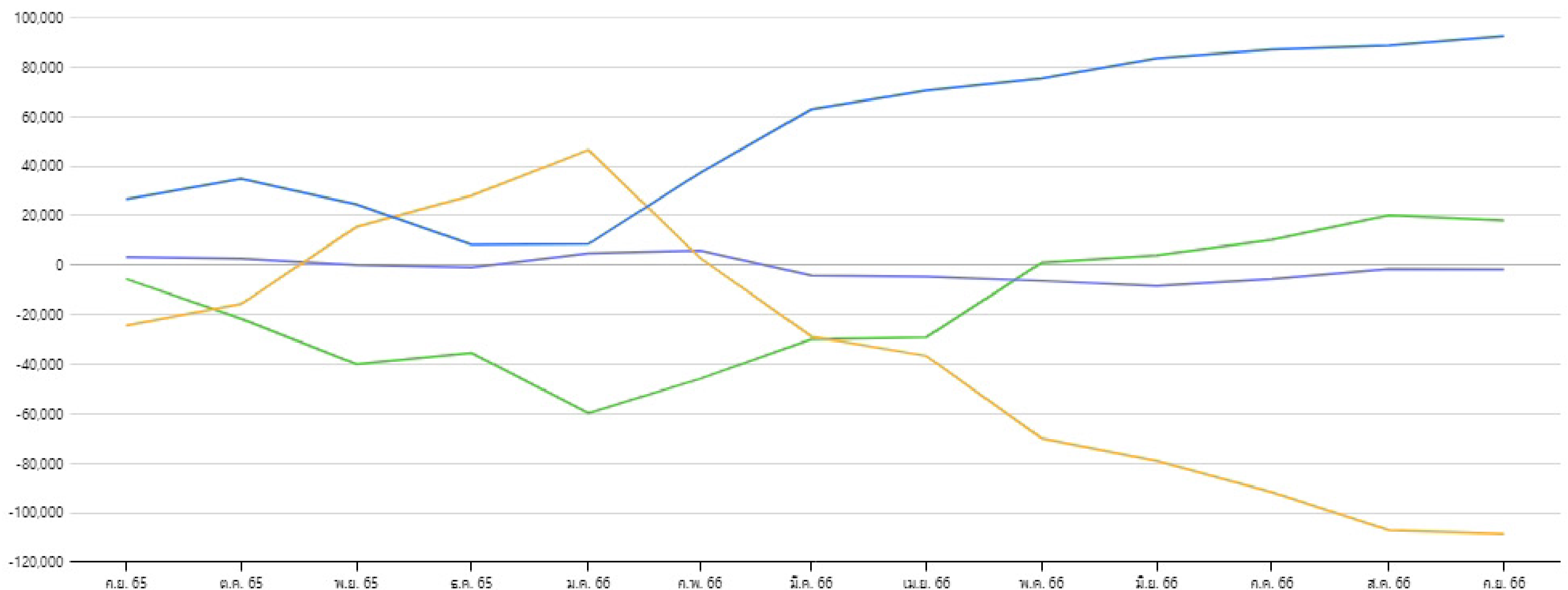
หน่วย : ล้านบาท

นักลงทุน	วันที่ 05 ก.ย. 2566					01 ก.ย. 2566 - 05 ก.ย. 2566					01 ม.ค. 2566 - 05 ก.ย. 2566				
	ซื้อ	%	ขาย	%	สุทธิ	ซื้อ	%	ขาย	%	สุทธิ	ซื้อ	%	ขาย	%	สุทธิ
สถาบันในประเทศ	3,490.72	8.15	3,837.88	8.96	-347.16	11,403.51	8.02	13,790.73	9.70	-2,387.22	783,658.69	8.74	730,557.48	8.14	53,101.21
บัญชีบริษัทหลักทรัพย์	3,550.10	8.28	3,431.46	8.01	118.64	11,886.08	8.36	12,012.14	8.44	-126.06	684,432.67	7.63	685,150.78	7.64	-718.11
นักลงทุนต่างประเทศ	19,235.77	44.89	20,763.63	48.45	-1,527.87	64,443.27	45.31	67,441.03	47.41	-2,997.76	4,590,422.00	51.18	4,728,617.38	52.72	-138,195.38
นักลงทุนในประเทศ	16,576.42	38.68	14,820.03	34.58	1,756.39	54,507.39	38.32	48,996.36	34.45	5,511.03	2,911,437.96	32.46	2,825,625.68	31.50	85,812.28

มูลค่าการซื้อขายสุทธิสะสมตามกลุ่มนักลงทุนย้อนหลัง 1 ปี

ข้อมูล ณ วันที่ 05 ก.ย. 2566

มูลค่า (ล้านบาท)


 สถาบันในประเทศ X

 บัญชีบริษัทหลักทรัพย์ X

 นักลงทุนต่างประเทศ X

 นักลงทุนในประเทศ X

มูลค่าซื้อขาย

ตามกลุ่มนักลงทุน

SET

mai

มูลค่าการซื้อขายตามกลุ่มนักลงทุน

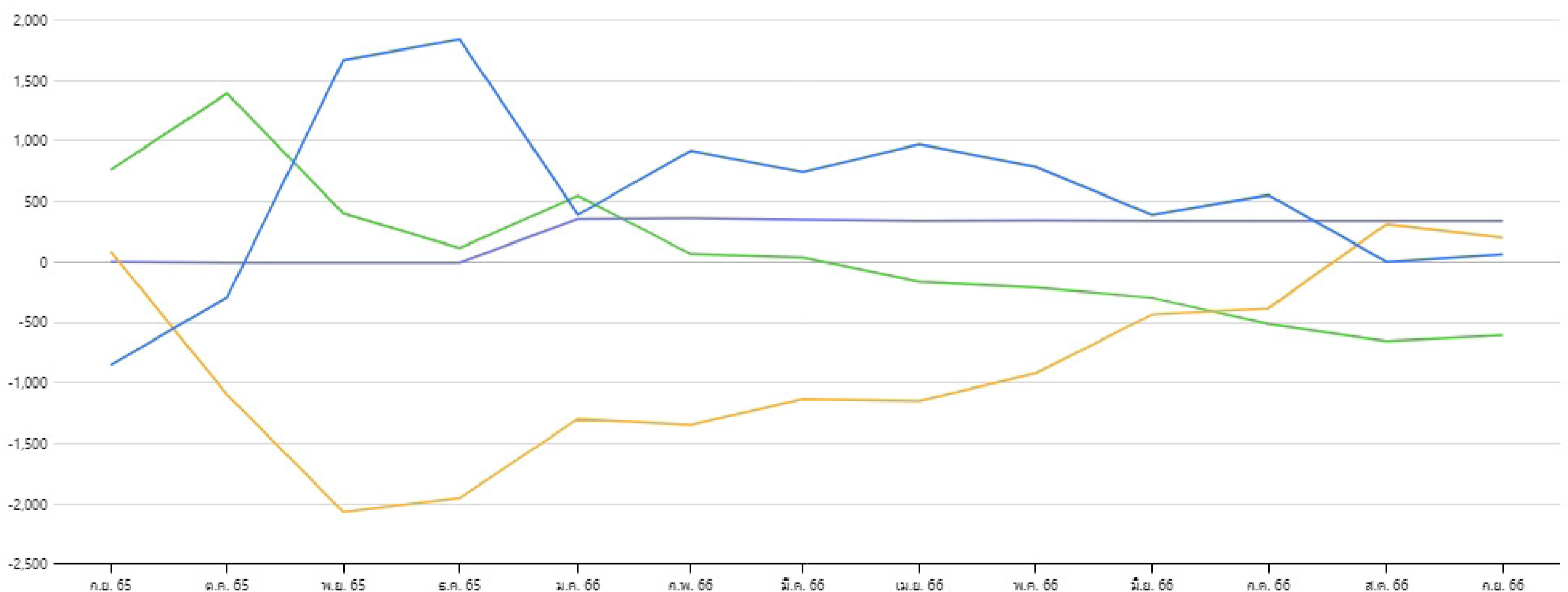
หน่วย : ล้านบาท

นักลงทุน	วันที่ 05 ก.ย. 2566					01 ก.ย. 2566 - 05 ก.ย. 2566					01 ม.ค. 2566 - 05 ก.ย. 2566				
	ซื้อ	%	ขาย	%	สุทธิ	ซื้อ	%	ขาย	%	สุทธิ	ซื้อ	%	ขาย	%	สุทธิ
สถาบันในประเทศ	88.57	5.62	47.03	2.98	41.54	192.52	2.85	100.99	1.49	91.53	9,839.04	2.31	10,517.36	2.47	-678.32
บัญชีบริษัทหลักทรัพย์	0.22	0.01	0.19	0.01	0.03	2.57	0.04	1.92	0.03	0.65	1,099.38	0.26	754.19	0.18	345.19
นักลงทุนต่างประเทศ	313.37	19.87	248.43	15.75	64.94	1,180.82	17.45	1,227.68	18.14	-46.86	58,827.40	13.79	56,612.54	13.27	2,214.86
นักลงทุนในประเทศ	1,174.95	74.50	1,281.47	81.25	-106.52	5,390.86	79.67	5,436.18	80.34	-45.32	356,781.33	83.64	358,663.07	84.09	-1,881.73

มูลค่าการซื้อขายสุทธิสะสมตามกลุ่มนักลงทุนย้อนหลัง 1 ปี

ข้อมูล ณ วันที่ 05 ก.ย. 2566

มูลค่า (ล้านบาท)



สถาบันในประเทศ X
 บัญชีบริษัทหลักทรัพย์ X
 นักลงทุนต่างประเทศ X
 นักลงทุนในประเทศ X

HOONINSIDE

HOONINSIDE

นายพิเชษฐ สิริอำนวยการ
กรรมการผู้อำนวยการ
บริษัท หลักทรัพย์ บัวหลวง จำกัด (มหาชน)

บล.บัวหลวง

โชว์ครั้งแรกปีนี้

ทยอยรายได้รวม
1.80 พันลพ.
กำไร 493 ลพ.

BUALUANG SECURITIES
หลักทรัพย์บัวหลวง

ติดตาม Magazine Hooninside ได้แล้ววันนี้



WWW.HOONINSIDE.COM



LINE : HOONINSIDE

NEWSCENTER

PROGRAM NEWS CENTER



@HOONINSIDE

ติดต่อฝ่ายโฆษณา 02-276-5976 คุณนุ้ย
E-mail: reporter@hooninside.com



@HOONINSIDE