HOONINSIDE

WAVE BCG

และ Climate Offset Accelerator

ร่วม Token X

ศึกษาออก **RECs โทเคนดิจิทัล**

ส่งเสริมพลังงานหมุนเวียน

ที่ปรึกษา
ชาลทอง ปัทมพงศ์
ภัทธีรา ดิลกรุ่งธีรเทพ
สาธิต วรรณศิลปิน
พิพัฒน์ นวสวัสดิ์
เทวัญ จงกลรอด
ธณพงศ์ มีทอง
ภากร ยังแจ่ม

บรรณาธิการบริหาร
ประสิทธิ์ กรโชคอนันต์

หัวหน้าข่าว
วณุภา ศิริรวง

กองบรรณาธิการ
ณภัค ภัทรสุปรีดิ์

กราฟิก
วิชิตพล นาคสุข
ศิวิไล สอบใหม่
ศักดาวุธ จันทร์เทพ

ติดต่อโฆษณา
คุณนุ้ย
02-276-5976
E-mail :
reporter@hooninise.com

CONTENT

ข่าวจากปก 04
ข่าวบริษัทจดทะเบียน 09
ข่าวการเงิน 17
อินไซด์ Business 24
สรุปการซื้อขาย 25

MAGAZINE HOONINSIDE
new stock aexchange / ipo mai / interview / social biz / tip & more

UOBKayHian

วอร์เรน บัฟเฟตต์ แสดงฝีมือชั้นเทพ ต่อเนื่องกว่า 40 ปี
หากลงทุนกับบัฟเฟตต์เมื่อปี 1979
ด้วยเงิน 1 ล้านบาท (CAGR 21%)
วันนี้จะกลายเป็น 2,249 ล้านบาท

ถ้าไม่มั่นใจว่าจะชนะ
ทำไม...ไม่โดดไปกับเรา

อย่าเสียเวลาอีกเลย !!!
ให้ความมั่งคั่งของท่าน โตไวเท่าๆ กับเบอร์ 1 ของโลก ติดต่อเราเลย ที่
UTRADE GLOBAL MARKET

ติดต่อสอบถามได้ที่ WWW.UTRADE.CO.TH UTRADE TH GLOBAL TRADE 02-090-8787

WAVE BCG และ Climate Offset Accelerator ร่วม Token X ศึกษาออก RECs โทเคนดิจิทัล ส่งเสริมพลังงานหมุนเวียน

WAVE BCG และ Climate Offset Accelerator ร่วมกับ Token X ศึกษาการออกและเสนอขายโทเคนดิจิทัลที่มีใบรับรองการผลิตพลังงานหมุนเวียนเป็นสินทรัพย์อ้างอิง

บริษัท เวฟ บีซีจี จำกัด หรือ WAVE BCG ซึ่งเป็นบริษัทลูกของ บริษัท เวฟ เอกซ์โพเนนเชียล จำกัด (มหาชน) หรือ WAVE และ บริษัท ไคลเมท ออฟเซ็ท แอ็คเซลเลอเรเทอร์ จำกัด หรือ Climate Offset Accelerator ผู้ออกโทเคนดิจิทัล ร่วมกับ บริษัท โทเคน เอกซ์ จำกัด หรือ Token X ผู้ให้บริการระบบเสนอขายโทเคนดิจิทัล (ICO Portal)

ซึ่งอยู่ภายใต้ กลุ่มธุรกิจทางการเงินเอสซีบี เอกซ์ (SCBX) ในการศึกษาการออกและเสนอขายโทเคนดิจิทัลที่มีใบรับรองการผลิตพลังงานหมุนเวียน (Renewable Enegy Certificates: RECs) เป็นสินทรัพย์อ้างอิง โดยนำเทคโนโลยีบล็อกเชน (Blockchain) มาใช้ในการส่งเสริมการพัฒนาและสนับสนุนการใช้พลังงานหมุนเวียน โดยเบื้องต้นทุกฝ่ายศึกษาความเป็นไปได้ในการออกและเสนอขายโทเคนดิจิทัลทั้งในรูปแบบโทเคนดิจิทัลเพื่อการลงทุน (Investment Tokens) และโทเคนดิจิทัลเพื่อการใช้ประโยชน์ (Utility Tokens)

แรงกดดันจากนานาชาติ ผู้ประกอบการไทยจำเป็นต้องเตรียมรับมือกับกลไกการลดก๊าซเรือนกระจก

นายเจมส์ แอนดริว มอร์ ประธานเจ้าหน้าที่บริหาร WAVE BCG จำกัด

กล่าวว่า เนื่องจากความจำเป็นเร่งด่วนในการสร้างเสถียรภาพด้านการลดก๊าซเรือนกระจกที่ประเทศไทยจะต้องดำเนินการภายใต้ความตกลงปารีส (Paris Agreement) ในการบรรลุเป้าหมายควบคุมอุณหภูมิเฉลี่ยของโลกไม่ให้เพิ่มขึ้นเกิน 1.5-2 องศาเซลเซียส

เมื่อเทียบกับระดับก่อนการปฏิวัติอุตสาหกรรม และจากการประชุม Climate Ambition Summit 2023 ที่ผ่านมาประเทศไทยได้ให้คำมั่นในการดำเนินงานด้านการเปลี่ยนแปลงสภาพภูมิอากาศโดยตั้งเป้าหมายการเป็นกลางทางคาร์บอน (Carbon Neutrality) ภายในปี พ.ศ. 2593 ตลอดจนเพิ่มเป้าหมายการลดก๊าซเรือนกระจกตามเป้าหมายการมีส่วนร่วมที่ประเทศกำหนด (Nationally Determined Contributions: NDC) ที่เพิ่มขึ้นจาก 20% เป็น 40% ภายในปี พ.ศ. 2573

นอกจากนี้ยังมีกลไกด้านการลดก๊าซเรือนกระจกจากต่างประเทศ เช่น สหภาพยุโรปบังคับใช้กลไกการปรับราคาคาร์บอนก่อนข้ามพรมแดน (Carbon Border Adjustment Mechanism: CBAM) ที่ส่งผลกระทบต่อการส่งออกของไทยประมาณ 14,700 ล้านบาท และสหรัฐอเมริกาอยู่ระหว่างการเสนอ Clean Competition Act หรือ CCA ที่คาดว่าจะส่งผลกระทบต่อการส่งออกของไทยในอนาคต เป็นต้น รวมถึงในภูมิภาคเอเชียตะวันออกเฉียงใต้ ประเทศสิงคโปร์มีการบังคับใช้ภาษีคาร์บอน

โดยมีอัตราภาษีเริ่มต้น 5 ดอลลาร์สิงคโปร์ต่อตันคาร์บอน ในปี พ.ศ. 2566 **จะเพิ่มขึ้นเป็น 25 ดอลลาร์สิงคโปร์ต่อตันคาร์บอน** ในปี พ.ศ. 2567 - 2568 และจะเพิ่มขึ้นเป็น 45 ดอลลาร์สิงคโปร์ต่อตันคาร์บอน ในปี พ.ศ. 2569 - 2570 อีกทั้งมีแรงกดดันจากบริษัทต่างชาติที่ต้องการลดการปล่อยก๊าซเรือนกระจกตลอดห่วงโซ่อุปทาน และกองทุนที่ระดมเงินทุนจากผู้ลงทุน (Private Equity Fund) จะไม่สามารถลงทุนในบริษัทที่มีคะแนน ด้านสิ่งแวดล้อม สังคม และธรรมาภิบาล **(Environment, Social, Governance: ESG) ต่ำ** ซึ่งจากแรงกดดันดังกล่าวจะส่งผลกระทบต่อการแข่งขันและเศรษฐกิจของประเทศไทยอย่างประเมินค่าไม่ได้ จึงต้องดำเนินการอย่างเร่งด่วนเพื่อรักษาความเข้มแข็งทางเศรษฐกิจ ความได้เปรียบภายใต้ข้อกำหนดด้านการปล่อยก๊าซเรือนกระจกดังกล่าว **และยังคงความสามารถในการแข่งขันบนเวทีโลก รวมถึงป้องกันการกีดกันทางการค้าภายใต้กลไกรักษ์โลก**

นางสาวจิตตินันท์ ชาติสีหราช

ประธานเจ้าหน้าที่บริหาร บริษัท โทเคน เอกซ์ จำกัด

บริษัทภายใต้กลุ่มเอสซีบี เอกซ์ (SCBX Group) กล่าวเสริมว่า Token X เล็งเห็นถึงบทบาทสำคัญของโทเคนดิจิทัล ซึ่งถือเป็นหนึ่งใน Asset Class ที่จะเข้ามามีบทบาทในโลกยุคใหม่ที่มีการเปลี่ยนแปลงตลอดเวลา และมีความท้าทายด้านสภาพภูมิอากาศมากขึ้นเรื่อยๆ จึงมุ่งมั่นที่จะเป็นคำตอบของภาคธุรกิจและผู้ประกอบการในอุตสาหกรรมต่างๆ ที่ต้องการนำโทเคนดิจิทัลและเทคโนโลยีบล็อกเชนประสานเข้ากับธุรกิจ สินทรัพย์ และโครงการของผู้ประกอบการ เพื่อผลักดันในเรื่องการลดการปล่อยก๊าซเรือนกระจก ที่จะส่งผลต่อคุณภาพชีวิต และความเป็นอยู่ของทุกคนอย่างยั่งยืน

ประเทศไทยติด Top 10 ของโลก เสี่ยงเจอปัญหาการเปลี่ยนแปลงสภาพภูมิอากาศ

หนึ่งในความท้าทายของประเทศไทยที่ต้องเผชิญคือ ประเทศไทยจัดอยู่ในกลุ่มเปราะบางที่มีความเสี่ยงในการได้รับผลกระทบจากการเปลี่ยนแปลงสภาพภูมิอากาศเป็นอันดับ 9 ตามการรายงานของ German Watch รวมไปถึงการประเมินของ Climate Action Tracker ได้ประเมินว่า

หากประเทศไทยยังดำเนินมาตรการตามแบบปัจจุบันต่อไป (Critically Insufficient) จะไม่สามารถบรรลุเป้าหมายที่ตั้งไว้ได้ อีกทั้งการปล่อยก๊าซเรือนกระจกของประเทศไทยใน ปี พ.ศ. 2562 ปล่อยกว่า 372 ล้านตันคาร์บอนไดออกไซด์เทียบเท่า เป็นอันดับ 20 ของโลก โดยภาคพลังงานมีสัดส่วนการปล่อยมากถึง 70% ของมวลรวมทั้งหมดของประเทศ ในขณะที่สัดส่วนการผลิตพลังงานหมุนเวียนภายในประเทศมีเพียง 13% ของพลังงานไฟฟ้ามวลรวมทั้งหมด

จากการดำเนินการด้านการเปลี่ยนแปลงสภาพภูมิอากาศเป็นจำนวนมาก เช่น การพัฒนาโครงการลดการปล่อยก๊าซเรือนกระจก และการซื้อขายคาร์บอนเครดิต เป็นต้น แต่ยังคงไม่เพียงพอและมีปริมาณการปล่อยก๊าซเรือนกระจกที่เพิ่มสูงขึ้นอย่างต่อเนื่อง โดยปัจจุบันธนาคารแห่งประเทศไทยได้ประกาศ Green Taxonomy หรือ มาตรฐานกลางที่ใช้อ้างอิงในการจำแนกและจัดกลุ่มกิจกรรมทางเศรษฐกิจที่เป็นมิตรต่อสิ่งแวดล้อมของไทย

เพื่อให้สถาบันทางการเงินใช้เป็นจุดยึดโยงเพื่อประเมินสถานะของตนเองและลูกค้า ในการออกผลิตภัณฑ์และบริการทางการเงินที่สอดคล้องกับ NDC ของประเทศไทย หากผู้ประกอบการรายใดมีแนวโน้มในการปล่อยก๊าซเรือนกระจกสูงจากกิจกรรมขององค์กร จะมีโอกาสน้อยในการเข้าถึงแหล่งเงินทุนที่มีต้นทุนทางการเงินต่ำได้อีกในอนาคต นอกจากนี้ประเทศไทยเริ่มปรับใช้แนวทางเป็นภาคบังคับมากขึ้นแทนที่ภาคสมัครใจในปัจจุบัน เพื่อให้บรรลุความมุ่งมั่นพันธกรณีด้านการเปลี่ยนแปลงสภาพภูมิอากาศ ผ่านการร่างพระราชบัญญัติการเปลี่ยนแปลงสภาพภูมิอากาศ โดยจะกำหนดเกณฑ์สำหรับอุตสาหกรรมที่มีการปล่อยก๊าซเรือนกระจกหรือใช้พลังงานสูง หากมีการปล่อยก๊าซเรือนกระจกเกินเกณฑ์ จะมีแนวโน้มที่จะนำไปสู่การได้รับบทลงโทษ

อีกทั้ง สำนักงานคณะกรรมการกำกับหลักทรัพย์และตลาดหลักทรัพย์ ยังกำหนดให้บริษัทที่จดทะเบียนในตลาดหลักทรัพย์ ต้องเปิดเผยข้อมูลปริมาณการปล่อยก๊าซเรือนกระจก หรือ Carbon Footprint ในรายงานฉบับเดียว (One Report) เพื่อยกระดับการเปิดเผยข้อมูล ESG และขณะนี้กำลังพัฒนาฐานข้อมูลเพื่อเปิดเผย Carbon Footprint ขององค์กรในประเทศไทย

หน่วยงานไทยงัดมาตรการสู้ปัญหา โลกเดือดอย่างเป็นรูปธรรม

อีกหนึ่งเครื่องมือสำคัญที่จะช่วยประเทศไทยลดการปล่อยก๊าซเรือนกระจก ก็คือ "ใบรับรองพลังงานหมุนเวียน (Renewable Energy Certificate: REC)" ซึ่งเป็นเครื่องมือที่จะสนับสนุนการเพิ่มขึ้นและการขยายของโรงไฟฟ้าพลังงานหมุนเวียน ซึ่งเครื่องมือนี้มีความโปร่งใส สามารถตรวจสอบได้ และระบุแหล่งที่มาชัดเจนว่าพลังงานหมุนเวียนนี้มาจากโรงไฟฟ้าประเภทใด รวมไปถึงการใช้อ้างสิทธิ์ใน Emission Scope 2 ซึ่งเป็นหนึ่งในการปล่อยก๊าซเรือนกระจกทางอ้อมจากการใช้พลังงานไฟฟ้าขององค์กร โดยมาตรฐานการขึ้นทะเบียน RECs ภายในประเทศไทย เป็นมาตรฐาน International Renewable Energy Certificate: I-REC ซึ่งได้รับการยอมรับในระดับสากล กว่า 48 ประเทศทั่วโลก และเป็นที่นิยมในภูมิภาคเอเชียตะวันออกเฉียงใต้ โดยประเทศไทยมีปริมาณการขึ้นทะเบียนมากถึง 16 ล้าน RECs ตั้งแต่ปี พ.ศ. 2560 จนถึง ปี พ.ศ. 2566

เมื่อ RECs จะกลายเป็นสิ่งที่ต้องการมากขึ้น ในองค์กรที่มีการเปิดเผยข้อมูล ESG

นอกจากนี้การซื้อขายใบรับรองพลังงานหมุนเวียนมีแนวโน้มเพิ่มขึ้นในภูมิภาคเอเชียตะวันออกเฉียงใต้ โดยเฉพาะอย่างยิ่งในประเทศสิงค์โปร์ ซึ่งบริษัทชั้นนำอย่าง Starhub Singtel และ Grab ได้สนับสนุนการซื้อขายใบรับรองพลังงานหมุนเวียนโดยมีประเทศไทยและเวียดนามเป็นคู่ค้าหลัก

โทเคนดิจิทัล เครื่องมือทางการเงิน ในการลงทุนรูปแบบใหม่

โทเคนดิจิทัลที่มี RECs เป็นสินทรัพย์อ้างอิงนั้น คาดว่าจะมีกลุ่มเป้าหมาย คือ ผู้ลงทุนรายใหญ่และภาคธุรกิจขนาดใหญ่ ที่มีพันธกิจในการลดการปล่อยก๊าซเรือนกระจก โดยวัตถุประสงค์ในการพัฒนาโทเคนดิจิทัลที่มี RECs เป็นสินทรัพย์อ้างอิงครั้งนี้ เพื่อเพิ่มขีดความสามารถในการแข่งขันของประเทศไทยในระดับโลก ให้บรรลุเป้าหมายความเป็นกลางทางคาร์บอนของประเทศภายในปี พ.ศ. 2593

3 บริษัทร่วมกันผลักดันตลาด RECs ให้มีเสถียรภาพมากขึ้น

ในโครงการนี้มีผู้เกี่ยวข้อง 3 ฝ่าย ได้แก่

Token X

ผู้ให้บริการระบบเสนอขายโทเคนดิจิทัล (ICO Portal) ที่ได้รับความเห็นชอบจากสำนักงานก.ล.ต. และ ผู้ให้บริการด้านเทคโนโลยี Blockchain Solution โดยมุ่งเน้นการเสริมสร้างภาคธุรกิจให้ขับเคลื่อนความก้าวหน้าผ่านเทคโนโลยีบล็อกเชน

เพื่อเพิ่มศักยภาพให้กับธุรกิจไทยผ่านการระดมทุนที่มีประสิทธิภาพ ทั้งนี้ Token X มีความเชี่ยวชาญด้านโทเคนดิจิทัล พร้อมทีมงานมืออาชีพที่สามารถตอบโจทย์ความต้องการของลูกค้า นำพาไปสู่การใช้งานจริงอย่างมีคุณภาพ

WAVE BCG

ผู้ให้บริการด้าน Climate Solutions ครบวงจร มีความเชี่ยวชาญด้านตลาดคาร์บอนในภูมิภาคเอเชียตะวันออกเฉียงใต้ ทั้งการให้คำปรึกษาสำหรับผู้ซื้อและผู้ขาย การเป็นผู้พัฒนา การศึกษาและจัดหาคาร์บอนเครดิต รวมถึงการซื้อขายใบรับรองการผลิตพลังงานหมุนเวียน

Climate Offset Accelerator

ผู้มีความเชี่ยวชาญเกี่ยวกับการบริหารจัดการ RECs ในฐานะผู้ออกโทเคนดิจิทัลที่มี RECs เป็นสินทรัพย์อ้างอิง

WAVE BCG และ Climate Offset Accelerator ร่วม Token X ศึกษาออก RECs โทเคนดิจิทัล ส่งเสริมพลังงานหมุนเวียน

DOD BIOTECH

VISION

"เป็นบริษัทที่มั่นคง ดำเนินธุรกิจอย่างมีจรรยาบรรณ มุ่งเน้นการวิจัยพัฒนาด้านผลิตภัณฑ์เสริมอาหารตามมาตรฐานสากล เป็นมิตรต่อสิ่งแวดล้อม"

- ลงทุนและส่งเสริมเพื่อเพิ่มศักยภาพงานด้านการวิจัย ค้นคว้าหานวัตกรรมที่ทันสมัย และนำมาพัฒนาเป็นผลิตภัณฑ์ใหม่ๆ
- ส่งมอบผลิตภัณฑ์ที่มีความปลอดภัย และได้มาตรฐานสากล หรือตามมาตรฐานที่ลูกค้ากำหนด
- สร้าง "ตราสินค้า" ของบริษัทเอง เพื่อความมั่นคงของธุรกิจในระยะยาว
- สร้างผลตอบแทนในระดับที่เหมาะสม ให้แก่นักลงทุน และผู้มีส่วนได้เสียทุกฝ่าย
- ประกอบธุรกิจด้วยหลักธรรมาภิบาล มีความโปร่งใส คำนึงถึงสิ่งแวดล้อม และมีความรับผิดชอบต่อสังคม
- มุ่งสร้างองค์กรแห่งการเรียนรู้อย่างต่อเนื่อง เพื่อการพัฒนาบุคลากร ให้มีศักยภาพในการดำเนินธุรกิจได้อย่างยั่งยืน

บริษัท ดีโอดี ไบโอเทค จำกัด (มหาชน)

111 หมู่ที่ 2 ต.ท่าจีน อ.เมืองสมุทรสาคร จ.สมุทรสาคร 74000

โทรศัพท์ 034-446-333, 034-446-444 โทรสาร 034-440-373

FTI

เปิดตัวพรีเซ็นเตอร์ "ตั๊ก ศิริพร อยู่ยอด" รุกตลาด ระบบกรองน้ำบ้าน-คอนโด เต็มสูบ

"ฟังก์ชั่น อินเตอร์เนชั่นแนล" เปิดตัว "ตั๊ก ศิริพร อยู่ยอด" พรีเซ็นเตอร์ป้ายแดง ดันตู้น้ำร้อน-เย็น "AQUATEK INFINITE 20S" รุกตลาดระบบกรองน้ำบ้าน และคอนโดมิเนียมเต็มรูปแบบ

ดร.วิกร ภูวพัชร์ ประธานเจ้าหน้าที่บริหาร บริษัท ฟังก์ชั่น อินเตอร์เนชั่นแนล จำกัด (มหาชน) หรือ FTI เปิดเผยว่า บริษัทฯได้ทำการเปิดตัว "ตั๊ก ศิริพร อยู่ยอด" นักร้อง นักแสดงแถวหน้าของเมืองไทยเป็นพรีเซ็นเตอร์คนใหม่ของแบรนด์ Aquatek เพื่อเพิ่มศักยภาพในการทำกิจกรรม และการสื่อสารทางการตลาดให้สามารถเข้าถึงกลุ่มลูกค้าได้มีประสิทธิภาพยิ่งขึ้น เนื่องจากตั๊ก ศิริพร อยู่ยอด เป็นที่จดจำในฐานะนักร้องคุณภาพ และนักแสดงมากความสามารถ พร้อมด้วยบุคลิกที่เข้าถึงง่าย เต็มไปด้วยรอยยิ้ม และเสียงหัวเราะ และที่สำคัญยังเป็นนักร้อง นักแสดงที่ดูแลตัวเอง และครอบครัวอยู่เสมอ ซึ่งสามารถสื่อสารความเป็นตัวตนของแบรนด์ Aquatek ออกไปสู่ผู้บริโภคได้อย่างตรงจุด และชัดเจน ตอกย้ำการเป็นหนึ่งในผู้นำระบบกรองน้ำครบวงจรในประเทศไทย

โดยภายหลังจากการเปิดตัวพรีเซ็นเตอร์คนใหม่บริษัทฯมีแผนที่จะเดินหน้าผลักดัน "AQUATEK INFINITE 20S" ตู้น้ำร้อน น้ำเย็น พร้อมด้วยระบบกรองน้ำ Ultra Filtration หรือ UF เหมาะสำหรับกรองน้ำประปา สามารถกรองได้ละเอียดถึง 0.01 ไมครอน สามารถกำจัดเชื้อไวรัสและสารเคมีได้ ทำได้ทั้งน้ำร้อน และน้ำเย็น มีไฟ LED แจ้งสถานะ พร้อมระบบป้องกันน้ำร้อน 2 ชั้น สะอาด ปราศจากเชื้อโรค ปลอดภัย และสามารถปรับรสชาติให้นุ่มนวลชวนดื่ม รวมไปถึงปรับค่าความเป็นกรด-ด่าง ของน้ำอีกครั้งก่อนนำไปบริโภค ผลิตจากโรงงานมาตรฐาน มีคุณภาพสูง ดีไซน์เรียบหรู เข้าได้กับทุกมุมของบ้าน ติดตั้ง และดูแลรักษาง่าย ครบจบในเครื่องเดียว เหมาะกับระบบกรองน้ำสำหรับบ้านและคอนโดมิเนียม ตอบโจทย์การใช้ชีวิตสำหรับครอบครัวขนาดกลางที่มีจำนวนสมาชิก 3-5 คนในปัจจุบัน

"ในโอกาสพิเศษของ FTI เราอยากเปิดตัวสินค้าใหม่ๆของ AQUATEK เลยมองพรีเซ็นเตอร์ที่เข้ากับ Product ซึ่งผลงานของคุณตั๊กที่ล้วนแล้วแต่มีคุณภาพ บุคลิกที่เข้าถึงง่าย เป็นกันเอง สร้างเสียงหัวเราะอยู่เสมอตลอดเวลาที่ผ่านมา รวมถึงการดูแลตัวเองเป็นอย่างดี ซึ่งจะสามารถสื่อสารกับผู้บริโภคได้อย่างมีประสิทธิภาพ และจะช่วยเสริมภาพลักษณ์ของแบรนด์ให้มีความเข้มแข็ง ซึ่งคาดว่าสินค้าของเราก็จะได้รับการตอบรับที่ดีจากผู้บริโภคตามไปด้วย" ดร.วิกรกล่าว

FTI
FUNCTION INTERNATIONAL
All Solutions of Water

BBGI

จับมือ Fermbox Bio พันธมิตรระดับโลก ก่อตั้งโรงงาน CDMO มูลค่าการลงทุนราว 500 ล้านบาท

BBGI และ Fermbox Bio ประกาศความร่วมมือเพื่อนำศาสตร์ด้านชีววิทยาสังเคราะห์ (SynBio) มาสู่ประเทศไทย ด้วยการตั้งโรงงาน Contract Development and Manufacturing Organization (CDMO) ซึ่งเป็นโรงงานเทคโนโลยีชีวภาพขั้นสูงเชิงพาณิชย์แห่งแรกที่ใช้เทคโนโลยีการหมักแบบแม่นยำ (Precision Fermentation) ด้วยถังผลิตผลิตภัณฑ์ขนาดใหญ่

BBGI และ Fermbox Bio ได้ลงนามข้อตกลงสัญญาร่วมทุนในการก่อสร้างโรงงานเทคโนโลยีชีวภาพ (CDMO) โดยระยะแรกจะผลิตเอนไซม์ และขยายการผลิตไปยังผลิตภัณฑ์ด้านชีววิทยาสังเคราะห์ (Synbio) ที่ล้ำสมัยที่สุด ซึ่งคาดว่าจะมีกำลังผลิตทั้งหมด (Total Fermentation Capacity) มากถึง 1 ล้านลิตร ผลิตด้วยอุปกรณ์ขั้นสูงตั้งแต่ต้นน้ำจนถึงปลายน้ำ ทั้งนี้ BBGI จะเป็นผู้บริหารโครงการขนาดใหญ่นี้ ด้วยประสบการณ์การดำเนินงาน ในขณะที่ Fermbox Bio ซึ่งเป็นผู้เชี่ยวชาญด้านชีววิทยาสังเคราะห์และกระบวนการผลิต และจะนำผลิตภัณฑ์ที่พร้อมจะทำการผลิตเชิงพาณิชย์มาผลิตที่โรงงานร่วมทุนนี้ด้วย

"BBGI ได้ทำพิธีลงนามสัญญาร่วมทุนกับพันธมิตรระดับโลกอย่าง Fermbox Bio บริษัทผู้นำด้านการวิจัยและผลิตผลิตภัณฑ์ชีววิทยาสังเคราะห์ด้วยกระบวนการหมักแม่นยำขั้นสูง การลงนามครั้งนี้เพื่อร่วมกันก่อตั้งบริษัทร่วมทุน BBFB (BBGI Fermbox Bio) ซึ่งเป็นโรงงานเทคโนโลยีชีวภาพขั้นสูง (CDMO) เชิงพาณิชย์แห่งแรกของภูมิภาคเอเชียตะวันออกเฉียงใต้และประเทศไทย เพื่อรองรับการขยายกำลังการผลิตผลิตภัณฑ์ชีววิทยาสังเคราะห์ด้วยกระบวนการหมักที่มีความแม่นยำ และขานรับโมเดล เศรษฐกิจชีวภาพ เศรษฐกิจหมุนเวียน และเศรษฐกิจสีเขียว (Bio-Circular-Green Economy Model - BCG Model) โดยโมเดล BCG นี้ จัดตั้งเพื่อยกระดับความยั่งยืนของทรัพยากรชีวภาพและเพื่อให้เกิดการพัฒนาประเทศในด้านเศรษฐกิจ สังคม และสิ่งแวดล้อม" นายกิตติพงศ์ ลิ่มสุวรรณโรจน์ ประธานเจ้าหน้าที่บริหาร บริษัท บีบีจีไอ จำกัด (มหาชน) หรือ BBGI กล่าว

นาย Subramani Ramachandrappa ผู้ก่อตั้ง Fermbox Bio กล่าวว่า "เรามีความยินดีอย่างยิ่งที่ได้ร่วมมือเป็นพันธมิตรกับ BBGI เพื่อพัฒนาโรงงานเทคโนโลยีชีวภาพขั้นสูง ทั้งนี้ความร่วมมือดังกล่าว เป็นความร่วมมือเพื่ออนาคตที่ยั่งยืนของชีววิทยาสังเคราะห์ซึ่งเป็นเสาหลักสำคัญ รองรับความต้องการที่เปลี่ยนแปลงไปของอนาคต และช่วยปกป้องโลกของเรา โดย BBGI ได้ให้คำมั่นเพื่ออนาคตที่ยั่งยืน และร่วมแบ่งปันมุมมองของเราเกี่ยวกับอนาคตของอุตสาหกรรมชีววิทยาสังเคราะห์ที่จะต้องพึ่งพิงความร่วมมือระดับโลกเพื่อการเติบโต ในขณะที่เรามีความเชื่อมั่นที่จะแทนที่ห่วงโซ่อุปทานดั้งเดิมที่มาจากพืช สัตว์ หรือกระบวนการผลิตทางปิโตรเคมีที่เป็นภัยต่อสิ่งแวดล้อม"

การลงทุนของ BBGI และ Fermbox Bio ในการสร้างโรงงาน CDMO แบ่งเป็น 3 ระยะ มีกำลังการผลิตในการหมักรวมถึง 1 ล้านลิตร ประมาณมูลค่าเงินลงทุนรวมกว่า 3,000 ล้านบาท โดยจะแบ่งเป็นระยะที่ 1 ด้วยกำลังการผลิตในการหมักรวมประมาณ 200,000 ลิตร มูลค่าเงินลงทุนประมาณ 500 ล้านบาท ทั้งนี้ BBFB วางแผนที่จะตั้งฐานการผลิตผลิตภัณฑ์ชีวภาพ (Biohub) ในพื้นที่เขตพัฒนาพิเศษภาคตะวันออก (EEC) ซึ่งมีวัตถุประสงค์ในการยกระดับเศรษฐกิจของประเทศในทุกภาคส่วน มุ่งเน้นการลงทุนในอุตสาหกรรมใหม่ (New S-Curve) ด้านการพัฒนาอุตสาหกรรมการเกษตรและเทคโนโลยีชีวภาพ คาดว่าการก่อตั้งโรงงาน CDMO ในครั้งนี้จะได้รับการสนับสนุนและสิทธิประโยชน์จากภาครัฐอย่างเต็มที่

Fermbox Bio และ BBGI มุ่งมั่นที่จะสร้างอนาคตที่ยั่งยืนมากขึ้นผ่านนวัตกรรม ความร่วมมือ และการดำเนินธุรกิจด้วยความรับผิดชอบ โดยความร่วมมือเป็นพันธมิตรนี้ แสดงถึงความก้าวหน้าที่สำคัญในการแก้ไขปัญหาระดับโลก

AP

ลุยไตรมาสสุดท้าย เปิดทาวน์โฮมและบ้านแฝด 11 โครงการใหม่ รวม 11,050 ล้านบาท

นายเมธา รักธรรม รองกรรมการผู้อำนวยการสายงานพัฒนาธุรกิจทาวน์โฮมและบ้านแฝด บมจ. เอพี ไทยแลนด์ เผยว่าจากแผนธุรกิจกลุ่มสินค้าทาวน์โฮมและบ้านแฝดเครือเอพีที่แข็งแกร่ง ควบคู่ไปกับความพร้อมพัฒนาและปรับตัวอย่างรวดเร็ว เพื่อพัฒนาและส่งมอบโครงการทาวน์โฮมและบ้านแฝดดีไซน์ใหม่ ทั้งงานสถาปัตยกรรม พื้นที่ใช้สอยภายในบ้าน และพื้นที่ส่วนกลางที่รองรับไลฟ์สไตล์ครอบครัวเมืองที่หลากหลาย ให้สามารถเลือกใช้ชีวิตดีๆ ในแบบที่เลือกเองได้นั้น ส่งผลให้ภาพรวมสินค้าทาวน์โฮมและบ้านแฝดเครือเอพี มีอัตราการขยายตัวได้อย่างต่อเนื่องมาโดยตลอด โดยเฉพาะแบรนด์ที่มีการเติบโตอย่างโดดเด่น ได้แก่ แกรนด์ พลีโน่ บ้านแฝด 2 ชั้น เจาะลูกค้าครอบครัวระดับพรีเมียมเติบโตต่อเนื่อง และพลีโน่ ทาวน์ ทาวน์โฮมคุณภาพ 2 ชั้น ที่ได้รับการตอบรับจากลูกค้าทำเลปริมณฑลที่ดีในทุกทำเลที่เปิดขาย และไตรมาสสุดท้ายของ ปีนี้ บริษัทฯ พร้อมเร่งเครื่องไม่หยุด ย้ำตำแหน่งผู้นำตลาดทาวน์โฮมและบ้านแฝด เตรียมปูพรมเปิดตัวโครงการใหม่แบบบิ๊กล็อตครอบคลุมทุกเซกเมนต์ กระจายทุกทำเลขายดี และขยายเจาะทำเลใหม่ทั่วกรุงเทพฯ และรอบปริมณฑล

สำหรับไตรมาส 4 นี้ กลุ่มธุรกิจทาวน์โฮมเตรียมเปิดตัวทาวน์โฮมและบ้านแฝดใหม่จำนวน 11 โครงการ มูลค่าโครงการรวม 11,050 ล้านบาท ครอบคลุมทั้ง 5 Sub-Brand ตั้งแต่ระดับราคา1.99 - 20 ล้านบาท โดยมีไฮไลต์สำคัญคือ

เดินเกมเปิดตัวโครงการใหม่แบบบิ๊กล็อต รวมทั้งสิ้น 11 โครงการใหม่ พร้อมตอกย้ำอันดับหนึ่งตลาดบ้านแฝด ชูไฮไลต์บ้านแฝดดีไซน์ใหม่ล่าสุดบุกตลาดทุกเซกเมนต์ นำร่องที่แรกแกรนด์ พลีโน่ บางใหญ่ ราคาเริ่ม 4.99 - 7 ล้านบาท บ้านแฝดดีไซน์ใหม่ ครั้งแรกบนทำเลบางใหญ่ หนึ่งในโซนตะวันตกที่พบดีมานด์แรงไม่ตก จากการเป็น Hub รวมโครงข่ายระบบคมนาคมที่สมบูรณ์ ที่เชื่อมต่อทุกเส้นทางเข้าด้วยกัน ตั้งแต่วงแหวน - ทางด่วน - มอเตอร์เวย์ - รถไฟฟ้า และยังแวดล้อมด้วย Lifestyle Community ขนาดใหญ่อย่างเซ็นทรัล เวสต์เกต และ อิเกีย บางใหญ่ ส่งผลให้โครงการเครือเอพีที่พัฒนาขึ้นในโซนนี้ได้รับการตอบรับที่ดี และยังมีความต้องการที่เพิ่มขึ้นต่อเนื่อง รวมไปถึงนำแบบบ้านหลังใหญ่ดีไซน์ใหม่ พรีเมียมทาวน์โฮมและบ้านแฝด Extra Space เข้าเจาะดีมานด์ลูกค้าระดับกลางบนในทำเลใหม่อย่าง "พระราม 9 - มอเตอร์เวย์" นำร่องที่แรก แกรนด์ พลีโน่ พระราม 9 - มอเตอร์เวย์ ราคาเริ่ม 99 - 7 ล้านบาท ชูจุดขายเอกสิทธิ์เหนือระดับของชีวิตไร้รอยต่อ บนที่ตั้งโครงการที่ดีที่สุดเชื่อมใจกลางพระราม 9 อย่างรวดเร็ว พร้อมส่วนกลางรองรับทุกไลฟ์สไตล์ตลอด 24 ชั่วโมง และการต่อยอดความสำเร็จแบรนด์ บ้านกลางเมือง The Edition บ้านแฝดหรูซีรีส์ใหม่ 3 ชั้น พร้อม Extra Functions ตอบครอบครัว Modern Luxury บุกทำเลขายดี บ้านกลางเมือง The Edition ปิ่นเกล้า - บรมฯ 2 ราคาเริ่ม 9 -14 ล้านบาท

เผยโฉมลักชัวรีทาวน์โฮมและบ้านแฝด มาตรฐานบทใหม่วงการอสังหาฯ ตอบโจทย์ดีมานด์ลูกค้า ที่มองหาบ้านลักชัวรี โฟกัสที่ดิน Rare Location สุดไพร์มในเมือง ภายใต้แบรนด์ "บ้านกลางเมือง คลาสเซ่" ที่ปีที่ผ่านมาเอพีประสบความสำเร็จจากการเปิดตัวแฟล็กชิปแรกที่ "บ้านกลางเมือง คลาสเซ่ สุขุมวิท 77" มูลค่าโครงการ 1,750 ล้านบาท และในไตรมาสสุดท้ายของปีนี้ เอพีพร้อมเปิดตัวโครงการใหม่จากกระแสตอบรับที่ดี บุกเพิ่มกับ "บ้านกลางเมือง คลาสเซ่ รัชโยธิน" มูลค่าโครงการ 1,300 ล้านบาท สุดยอดทำเลศักยภาพดีมานด์สูง แต่ซัพพลายน้อย ภายใต้เป้าหมายการพัฒนาให้เป็นโครงการเดียวในย่าน ที่จะตอบสนองความต้องการของกลุ่มลูกค้าระดับบนได้อย่างครบถ้วนมากที่สุด เอกสิทธิ์พิเศษเพียง 62 ครอบครัว ราคาเริ่ม 19.9 - 29 ล้านบาท เตรียมเผยโฉมอย่างเป็นทางการ 28 - 29 ต.ค. นี้

ขยายพอร์ตแบรนด์ "พลีโน่ ทาวน์" ย้ำจุดยืนพื้นที่ความสุขทั้งชีวิต จัดเต็มคลับเฮ้าส์ สระว่ายน้ำ ฟิตเนส 24 ชั่วโมง หัวหอกบุกเติมเต็มตลาดทาวน์โฮมและบ้านแฝด โซนปริมณฑล เพิ่มขึ้น 3 ทำเลใหม่ ได้แก่ รังสิตคลอง 4 - วงแหวนพหลโยธิน - วิภาวดี และ ปิ่นเกล้า - กาญจนาภิเษก เริ่ม 1.99 - 4.99 ล้านบาท คุ้มค่าที่สุดในย่าน

โอกาสพิเศษก่อนส่งท้ายปีกับ 11 โครงการใหม่ทาวน์โฮมและบ้านแฝดจากเอพี ครบทุกเซกเมนต์ รองรับ ทุกไลฟ์สไตล์ชีวิตเมือง ราคาเริ่มต้น 1.99 - 20 ล้านบาท ซึ่งบริษัทฯ มั่นใจว่าด้วยจุดแข็งของทาวน์โฮมและบ้านแฝดเอพี ทั้งความแข็งแกร่งของแบรนด์ ดีไซน์แบบบ้านใหม่ พื้นที่ใช้สอยที่คุ้มค่าและให้มากกว่าโครงการทั่วไป พร้อมจัดเต็มพื้นที่ส่วนกลาง สวนสีเขียว ฟิตเนส 24 ชั่วโมง ในทำเลที่ดีที่สุดในแต่ละย่าน พร้อมราคาที่คุ้มค่าเข้าถึงได้จริง จะสามารถเติมเต็มทุกความต้องการที่ลูกค้าสามารถเลือกเองได้ดีที่สุดในตลาดอสังหาฯ อย่างแน่นอน ลงทะเบียนรับสิทธิพิเศษเพิ่มเติม https://www.apthai.com/th/promotion/all/th-10-new-projects

บริษัท นอร์ทอีส รับเบอร์ จำกัด (มหาชน)

นอร์ทอีส รับเบอร์

เป็นผู้ผลิตยางพารา **คุณภาพดีระดับโลก**
ซื่อสัตย์ยุติธรรมต่อคู่ค้า ใช้พลังงานสะอาด
เป็นมิตรต่อชุมชนและสิ่งแวดล้อม
พัฒนาธุรกิจไปสู่ อุตสาหกรรมปลายน้ำ

ชูวิทย์ จึงธนสมบูรณ์
ประธานเจ้าหน้าที่บริหาร

ผลิตภัณฑ์ของเรา

ยางแผ่นรมควัน

ยางแท่ง STR

ยางผสม

(+66) 4466 6928 / (+66) 4466 6929 | ner@nerubber.com

www.nerubber.com

MCA

ปิดดีลจองซื้อหุ้น IPO ฉลุย นลท. ตอบรับล้นหลาม

พร้อมเทรด mai 26 ต.ค. นี้

บมจ.มาร์เก็ต คอนเน็กชั่นส์ เอเชีย "MCA"กระแสตอบรับจากนักลงทุนดีเกินคาด ปิดจองซื้อหุ้น IPO จำนวน 60 ล้านหุ้น ที่ราคา 3.30 บาทหมดเกลี้ยง ดีเดย์ลงสนามเทรด mai 26 ต.ค. นี้ เม็ดเงินระดมทุนพร้อมรองรับการขยาย Scale งาน และธุรกิจใหม่ Distributor ตอกย้ำการเป็นหนึ่งในผู้นำ "Marketing Solution" แบบ One-stop service ที่มีศักยภาพเติบโตสูง และสร้าง New S-Curve สู่การเติบโตในอนาคต

นายภักดี เหล่างาม ประธานเจ้าหน้าที่บริหาร บมจ.มาร์เก็ต คอนเน็กชั่นส์ เอเชีย ("MCA") เปิดเผยว่า บริษัทฯ ขอขอบคุณนักลงทุนที่มีความเชื่อมั่นในศักยภาพและการเติบโตของ MCA สะท้อนถึงความสำเร็จในการจองซื้อหุ้น IPO ระหว่างวันที่ 16-18 ต.ค.ที่ ผ่านมาที่ระดับราคา 3.30 บาทต่อหุ้น ส่งผลให้บริษัทฯ สามารถระดมทุนได้ตามเป้าหมายที่บริษัทฯ วางไว้ โดยเม็ดเงินที่ได้จากการระดมทุนในครั้งนี้จำนวน 198 ล้านบาท บริษัทฯ จะนำไปใช้เป็นเงินทุนหมุนเวียน และรองรับการลงทุนในสินทรัพย์ พร้อมทั้งนำไปขยายการลงทุนสู่การดำเนินธุรกิจใหม่ภายใต้การเข้าไปเป็นผู้จัดจำหน่ายสินค้า (Distributor) เนื่องจากบริษัทฯ เล็งเห็นโอกาสการสยายปีก สู่การให้บริการ Distributor ที่จะสร้างมูลค่าเพิ่มให้กับ MCA ในอนาคต ซึ่งเป็นการต่อยอดและสอดรับกับทั้ง 4 กลุ่มการให้บริการ ได้แก่ การให้บริการกิจกรรมทางการตลาดและดิจิทัล (Marketing activities and Digital), การให้บริการบรรจุและจัดส่งสินค้า (Packing and Logistic)การให้บริการพนักงานแนะนำสินค้า (Product Consultant) และการให้บริการจัดเรียงสินค้า (Merchandiser) ที่ดำเนินการให้บริการในปัจจุบัน

และด้วยกลยุทธ์ที่มุ่งสู่ธุรกิจ Distributor ส่งผลให้ไตรมาส 3/2566 บริษัทฯ ได้รับโอกาสจากลูกค้าในกลุ่มธุรกิจของใช้ส่วนตัวและเวชภัณฑ์ ให้เริ่มดำเนินธุรกิจ Distributor รูปแบบ Principal ในโครงการนำร่อง (Pilot Project) จำนวน 2 โครงการ ได้แก่ โครงการที่ 1 มีระยะเวลาโครงการ 6 เดือน (ก.ค. - ธ.ค. 2566) สำหรับดูแลสินค้าจำนวน 7 แบรนด์ โดยมีขอบเขตการรับผิดชอบในการจัดจำหน่ายผ่านร้านค้าประเภทร้านค้าปลีกแบบดั้งเดิม (Traditional Trade) 13 จังหวัดที่กระจายอยู่หลากหลายพื้นที่ในประเทศไทย และโครงการที่ 2 มีระยะเวลาโครงการ 6 เดือน (ก.ย. 2566 - ก.พ. 2567) เป็นการดูแลสินค้าจำนวน 7 แบรนด์ โดยมีช่องทางการจัดจำหน่ายเป็นร้านค้าประเภทร้านค้าปลีกแบบดั้งเดิม (Traditional Trade) ทั่วประเทศไทย โดยคาดหวังอัตรากำไรขั้นต้นจากธุรกิจผู้จัดหน่ายสินค้า (Distributor) อยู่ที่ 5-15% ซึ่งการให้บริการดังกล่าวสามารถตอบโจทย์การให้บริการทางการตลาดได้อีกรูปแบบหนึ่ง เสริมสร้างงานบริการให้ครบทุกมิติ และสร้าง New S-Curve สู่การเติบโตให้กับ MCA ได้ในอนาคต

จากปัจจัยดังกล่าว เป็นการตอกย้ำให้นักลงทุนเห็นถึงความเชื่อมั่นในศักยภาพของ MCA ว่า เราเป็นผู้เชี่ยวชาญในการวางแผนกลยุทธ์ทางการตลาด ภายใต้การให้บริการจัดกิจกรรมส่งเสริมทางการตลาดในรูปแบบ MARKETING SOLUTION อย่างครบวงจร ตั้งแต่ต้นน้ำไปจนถึงปลายน้ำ

ทั้งการวางแผนและกลยุทธ์ทางการตลาดเพื่อตอบโจทย์เป้าหมาย ช่วยวางแผนและออกแบบกลยุทธ์การตลาด ทั้งระยะสั้นระยะยาว แคมเปญต่าง ๆการเพิ่มยอดขายเพื่อสร้าง Brand Awareness การสร้างภาพลักษณ์ให้กับกลุ่มผลิตภัณฑ์ทางธุรกิจ ดังนั้นจึงส่งผลให้หุ้น MCA ได้การตอบรับอย่างคึกคักจากนักลงทุน

MCA

ปิดดีลจองซื้อหุ้น IPO ฉลุย นลท. ตอบรับล้นหลาม

พร้อมเทรด mai 26 ต.ค. นี้

ด้านนายเอกจักร บัวหภักดี กรรมการผู้จัดการ บริษัท แคปปิตอล วัน พาร์ทเนอร์ จำกัด กล่าวในฐานะที่ปรึกษาทางการเงินว่า หุ้น MCA เป็นหุ้น Growth Stock จากการเทิร์นอะราวด์ของผลการดำเนินงานที่น่าจับตา และเป็นธุรกิจที่ได้รับประโยชน์ที่แท้จริงจากการฟื้นตัวของกิจกรรมการตลาดและการลงทุนโครงสร้างพื้นฐาน (Infrastructure) ต่าง ๆ ที่จะเกิดขึ้นในปี 2567 และปีถัดไป ดังนั้นมองว่าธุรกิจของMCA อยู่ในเทรนด์ขาขึ้น และที่สำคัญ MCA มีความโดดเด่นที่เหนือกว่าผู้ประกอบการรายอื่นในอุตสาหกรรม มีการให้บริการด้านแผนกลยุทธ์ทางการตลาดและการจัดกิจกรรมส่งเสริมทางการตลาดแบบ One-stop Service Marketing และจากความมุ่งมั่นด้านการให้บริการที่หลากหลาย ซึ่งสะท้อนให้ผลการดำเนินงานงวดครึ่งปีแรกปี 2566 ที่มีการเติบโตอย่างโดดเด่น โดยมีรายได้จากการบริการรวม 210.29 ล้านบาท เพิ่มขึ้น 12.91 ล้านบาท หรือ 16.72% (YoY) โดยมีการเติบโตมาจากทั้ง 4 กลุ่มบริการ และมีกำไรสุทธิอยู่ที่ 12.26 ล้านบาท เพิ่มขึ้น 69.57% (YoY) เป็นผลมาจากการเพิ่มขึ้นของรายได้ ทั้งนี้หุ้น MCA จะเข้าซื้อขายในตลาดหลักทรัพย์ เอ็ม เอ ไอ (mai) ในหมวดธุรกิจบริการ (Service) ในวันที่ 26 ตุลาคม 2566

ขณะที่นายกิตติพันธ์ ภูษณวรรณ กรรมการผู้จัดการอาวุโส บริษัท หลักทรัพย์ โกลเบล็ก จำกัดในฐานะผู้จัดการการจัดจำหน่ายหุ้นสามัญเพิ่มทุนของ MCA กล่าวว่า การจองซื้อหุ้น IPO ของ MCA จำนวน 60 ล้านหุ้น มูลค่าที่ตราไว้ (พาร์) 0.50 บาทต่อหุ้น ในราคาหุ้นละ 3.30 บาท โดยได้เปิดจองซื้อระหว่างวันที่ 16-18 ตุลาคมที่ผ่านมา มีนักลงทุนให้ความสนใจเข้ามาจองซื้ออย่างคึกคัก สะท้อนความเชื่อมั่นที่มีต่อปัจจัยพื้นฐานที่แข็งแกร่งของ MCA นอกจากนี้บริษัทฯมีนโยบายการจ่ายปันผลในอัตราไม่น้อยกว่า 30% ของกำไรสุทธิ ประกอบกับ MCA มี Business Model โดดเด่นในการเป็นผู้นำธุรกิจด้านแผนกลยุทธ์ทางการตลาดและการจัดกิจกรรมส่งเสริมทางการตลาดแบบ One-stop Service Marketing ที่ตอบโจทย์ทุกกิจกรรมการตลาดหลากหลายรูปแบบให้กลุ่มลูกค้าได้ครบทุกมิติรายแรกในตลาดหลักทรัพย์แห่งประเทศไทยจึงเป็นสาเหตุให้นักลงทุนเชื่อมั่นในการเข้ามาจองซื้อหุ้น และมั่นใจว่า MCA จะเป็นน้องใหม่ IPO ที่น่าสนใจและสร้างผลตอบแทนที่ดีต่อนักลงทุนในอนาคต

COCOCO

บอร์ด COCOCO เคาะปันผล 0.20 บ./หุ้น ขึ้น XD วันที่ 2 พ.ย. เตรียมรับทรัพย์ 17 พ.ย.นี้

ที่ประชุมคณะกรรมการบริษัทฯ COCOCO ใจดี จ่ายปันผล 0.20 บ./หุ้น จ่อขึ้น XD วันที่ 2 พ.ย. เตรียมรับทรัพย์ 17 พ.ย.นี้ ด้านซีอีโอ "ดร.วรวัฒน์" ตั้งเป้ารายได้ปีนี้โต 30% จากปีก่อน หลังออเดอร์ทะลักต่อเนื่อง

ดร.วรวัฒน์ ชิ้นปิ่นเกลียว ประธานเจ้าหน้าที่บริหาร บริษัท ไทย โคโคนัท จำกัด (มหาชน) หรือ COCOCO ผู้ผลิต-จำหน่าย และส่งออกผลิตภัณฑ์แปรรูปจากมะพร้าวรายใหญ่ของไทย เปิดเผยว่า ที่ประชุมคณะกรรมการบริษัทฯ มีมติจ่ายเงินปันผลระหว่างกาลเป็นเงินสดในอัตราหุ้นละ 0.20 บาท ซึ่งกำหนดรายชื่อผู้มีสิทธิได้รับปันผล (Record date) ในวันที่ 3 พ.ย. 2566 กำหนดวันที่ไม่ได้รับสิทธิปันผล (XD) ในวันที่ 2 พ.ย. 2566 และกำหนดจ่ายเงินปันผลในวันที่ 17 พ.ย.2566 ทั้งนี้ เป็นการจ่ายปันผลจากกำไรสะสม

นอกจากนี้ บริษัทฯ คาดรายได้ปีนี้เติบโต 30% จากปีก่อน โดยเป็นไปตามทิศทางของคำสั่งซื้อที่เพิ่มเข้ามาอย่างต่อเนื่อง ครอบคลุมทุกผลิตภัณฑ์ นำโดย กะทิกระป๋อง กะทิพาสเจอร์ไรส์ น้ำมะพร้าว น้ำมะพร้าวบรรจุกระป๋อง น้ำมะพร้าวพาสเจอร์ไรส์ ขนมมะพร้าว และอาหารสำเร็จรูป ภายใต้ตราสินค้า Thaicoco และ Cocoburi

ประกอบกับได้รับปัจจัยสนับสนุนจากประเทศจีนโดยเฉพาะออเดอร์จากผลิตภัณฑ์น้ำมะพร้าว นอกจากนี้ กลุ่มประเทศอื่นๆ ยังมีออเดอร์เข้ามาอย่างต่อเนื่อง โดยฐานลูกค้าของ COCOCO มาจากต่างประเทศ 90 ประเทศทั่วโลก ครอบคลุมในกลุ่มประเทศอเมริกาเหนือและใต้ , กลุ่มประเทศยุโรป , กลุ่มประเทศเอเชีย-แปซิฟิก , กลุ่มประเทศเอเชียใต้ , กลุ่มประเทศตะวันออกกลาง , กลุ่มประเทศโอเชียเนีย และกลุ่มประเทศแอฟริกา

"สำหรับปัจจุบัน COCOCO ถือว่าเป็นหนึ่งในผู้ผลิตผลิตภัณฑ์น้ำมะพร้าวรายใหญ่รายหนึ่งในประเทศไทย โดยนำน้ำมะพร้าวมาปรุงแต่งตามสูตรที่บริษัทคิดค้นและพัฒนาเองหรือตามสูตรของลูกค้าหรือสูตรที่พัฒนาร่วมกับลูกค้า ทั้งนี้ น้ำมะพร้าว ถือเป็นเครื่องดื่มจากธรรมชาติที่อุดมไปด้วยสารอาหารวิตามินและแร่ธาตุที่เป็นประโยชน์ต่อร่างกายครบถ้วน ดื่มแล้วรู้สึกสดชื่นได้ทันทีและปลอดภัย 100% อีกทั้ง มะพร้าวของไทยมีชื่อเสียงเป็นที่รู้จักไปทั่วโลก ด้วยความโดดเด่นของน้ำมะพร้าวไทย คือ ความอร่อยและหอมหวานเป็นเอกลักษณ์ ไม่เหมือนมะพร้าวพันธุ์ใดในโลก ซึ่งส่งผลให้รายได้จากการจำหน่ายผลิตภัณฑ์น้ำมะพร้าวของบริษัทฯ เจริญเติบโตมาอย่างต่อเนื่องในตลาดต่างประเทศ" ดร.วรวัฒน์ กล่าวทิ้งท้าย

ไปให้สุด
กับเรื่องสดใหม่
พีที สดใหม่ไปกับคุณ
PUNTHAI COFFEE
PT

TTB เปิดกำไรสุทธิไตรมาส 3/66 ที่ 4,735 ล้านบาท เพิ่มขึ้น 27% จากปีที่แล้ว

ธนาคารทหารไทยธนชาต จำกัด (มหาชน) หรือ ทีเอ็มบีธนชาต (ททบี) แจ้งผลประกอบการไตรมาส 3 และรอบ 9 เดือน ปี 2566 โดยมีกำไรสุทธิในไตรมาส 3 ปี 2566 อยู่ที่ 4,735 ล้านบาท เพิ่มขึ้น 27% จากไตรมาสเดียวกันของปีก่อน รวม 9 เดือน ปี 2566 มีกำไรสุทธิ 13,596 ล้านบาท เพิ่มขึ้น 31% จากปีที่แล้ว ด้านคุณภาพสินทรัพย์ยังคงบริหารจัดการได้ตามเป้าหมาย โดยมีอัตราส่วนหนี้เสียอยู่ในระดับต่ำที่ 2.67% ขณะที่อัตราส่วนสำรองฯ ต่อสินเชื่อด้อยคุณภาพทรงตัวในระดับสูงที่ 144%

นายปิติ ตัณฑเกษม ประธานเจ้าหน้าที่บริหาร ทีเอ็มบีธนชาต เปิดเผยว่า ผลการดำเนินงานในไตรมาส 3 ยังคงมีแนวโน้มที่ดีต่อเนื่องจาก 2 ไตรมาสแรก รวม 9 เดือน ถือว่าธนาคารทำได้ตามเป้าหมายที่วางไว้ในทุกด้าน ไม่ว่าจะเป็นด้านรายได้ การบริหารจัดการต้นทุนการดำเนินงาน และการดูแลคุณภาพสินทรัพย์ ส่งผลให้มีกำไรที่ดีและฐานะทางการเงินที่แข็งแกร่งยิ่งขึ้น นำไปสู่การปรับเพิ่มการจ่ายเงินปันผลระหว่างกาลขึ้นเป็น 0.05 บาทต่อหุ้น มูลค่ารวม 4.8 พันล้านบาท หรือเพิ่มขึ้นกว่า 150% จากเงินปันผลระหว่างกาลในปีที่แล้ว โดยได้ขึ้นเครื่องหมาย XD ไปเมื่อวันที่ 9 ตุลาคม 2566 ที่ผ่านมา

ทั้งนี้ ภายใต้ภาวะเศรษฐกิจที่ยังคงเผชิญกับความผันผวนจากทั้งในและนอกประเทศ ธนาคารยังคงใช้นโยบายการเติบโตสินเชื่อใหม่อย่างระมัดระวัง เนื่องจากมองว่าการเร่งเติบโตสินเชื่อท่ามกลางภาวะที่ไม่เอื้ออำนวยนี้อาจก่อให้เกิดหนี้เสียและภาระการตั้งสำรองฯ ตามมาในภายหลัง ขณะเดียวกันธนาคารยังคงมีแนวทางการขึ้นดอกเบี้ยเงินกู้อย่างค่อยเป็นค่อยไปเพื่อดูแลลูกค้า ดังนั้นแล้ว การสร้างรายได้และผลตอบแทนจากดอกเบี้ยจึงเน้นไปที่เรื่องของการใช้เงินทุนและสภาพคล่องที่มีอยู่ให้ได้รับประโยชน์จากแนวโน้มดอกเบี้ยขาขึ้น ควบคู่ไปกับการบริหารจัดการต้นทุนทางการเงินให้มีประสิทธิภาพ

ในการบริหารพอร์ตเพื่อหนุนรายได้และผลตอบแทนจากดอกเบี้ย ธนาคารใช้กลยุทธ์ที่เรียกว่า การรีไซเคิลเงินทุน หรือการหมุนเวียนนำเอาสภาพคล่องที่ได้รับกลับมาจากการชำระคืนหนี้ที่ให้ผลตอบแทนต่ำ ไปปล่อยกู้ให้กับสินเชื่อใหม่ที่ให้ผลตอบแทนที่ดีกว่าภายใต้กรอบความเสี่ยงที่กำหนดไว้

ด้านการเติบโตสินเชื่อใหม่จะเน้นการต่อยอดจากฐานลูกค้าเดิมของธนาคาร ผ่านการ cross sell หรือนำเสนอผลิตภัณฑ์อื่น ๆ เพิ่มเติมจากผลิตภัณฑ์เดิมที่ลูกค้ามีอยู่ เช่น สินเชื่อบ้านแลกเงิน สินเชื่อรถแลกเงิน สินเชื่อบุคคล และบัตรเครดิต ซึ่งวิธีนี้นอกจากจะช่วยเพิ่มผลตอบแทนจากการให้สินเชื่อแล้ว ยังช่วยควบคุมคุณภาพสินเชื่อเนื่องจากเรารู้จักและเข้าใจความเสี่ยงของลูกค้าเป็นอย่างดี

ในด้านการบริหารต้นทุนทางการเงินนั้น ธนาคารใช้กลยุทธ์การขยายฐานเงินฝากล่วงหน้าก่อนที่จะเข้าสู่วัฏจักรดอกเบี้ยขาขึ้น โดยได้ทยอยขยายฐานเงินฝากประจำล่วงหน้ามาตั้งแต่ปีที่แล้วกว่า 40% ทำให้ในช่วงที่ผ่านมาสามารถควบคุมต้นทุนเงินฝากได้ตามแผน ทั้งนี้ เงินฝากโดยรวมของธนาคารที่ปรับตัวลดลงเป็นผลจากการที่ผู้ฝากเงินนำเงินฝากออมทรัพย์ระยะสั้นย้ายไปลงทุนในเงินฝากระยะยาวรวมถึงตราสารหนี้ เพื่อให้ได้รับผลตอบแทนที่สูงขึ้นตามวัฏจักรดอกเบี้ยขาขึ้น

สำหรับการดำเนินงานในช่วงที่เหลือของปี ธนาคารมองว่าสภาพแวดล้อมทางเศรษฐกิจจะยังคงมีความท้าทายอยู่ จึงยังยึดแนวทางการเติบโตสินเชื่ออย่างระมัดระวังเช่นเดิม ด้านการแข่งขันด้านเงินฝากคาดว่ามีแนวโน้มเพิ่มขึ้น ซึ่งย่อมสร้างแรงกดดันต่อต้นทุนเงินฝาก ดังนั้น การขยายฐานเงินฝากในระยะถัดไปก็จะต้องคำนึงถึงความสมดุลระหว่างต้นทุนทางการเงินและผลตอบแทนด้านสินเชื่อ

TTB เปิดกำไรสุทธิไตรมาส 3/66 ที่ 4,735 ล้านบาท เพิ่มขึ้น 27% จากปีที่แล้ว

รายละเอียดผลการดำเนินงานหลักในไตรมาส 3 และ 9 เดือนปี 2566 มีดังนี้

สินเชื่อ ณ สิ้นไตรมาส 3/66 อยู่ที่ 1,363 พันล้านบาท ทรงตัวจากไตรมาสก่อนหน้า โดยสินเชื่อรายย่อยยังคงขยายตัวได้ต่อเนื่องที่ 0.8% จากไตรมาสที่แล้ว นำโดย สินเชื่อบ้าน สินเชื่อบ้านแลกเงิน สินเชื่อรถแลกเงิน สินเชื่อบุคคลและบัตรเครดิต ซึ่งเป็นไปตามกลยุทธ์ของธนาคาร ด้านสินเชื่อลูกค้าธุรกิจลดลง 1.4% จากไตรมาสก่อนหน้า เป็นผลจากการชำระหนี้คืนของลูกค้าและกลยุทธ์การรีไซเคิลเงินทุนของธนาคาร

ด้านเงินฝากอยู่ที่ 1,329 พันล้านบาท ชะลอลง 4.7% จากไตรมาสที่แล้ว โดยเงินฝากเป้าหมายซึ่งได้แก่ เงินฝากทีทีบี ออลล์ฟรี และเงินฝากประจำยังคงเติบโตได้ตามแผน ขณะที่การลดลงมาจากกลุ่มเงินฝากกระแสรายวันและออมทรัพย์ประเภทอื่น ๆ ซึ่งเป็นไปตามกลยุทธ์การบริหารต้นทุนทางการเงินและสภาพคล่องของธนาคาร

เมื่อเทียบกับไตรมาส 3 และงวด 9 เดือนปี 2565 ผลการดำเนินงานยังคงให้ภาพการฟื้นตัวอย่างต่อเนื่อง หนุนโดยกลยุทธ์ด้านสินเชื่อและเงินฝาก รวมทั้งการบริหารสภาพคล่องส่วนเกินและพอร์ตการลงทุนในเชิงรุกเพื่อให้ได้รับประโยชน์จากทิศทางดอกเบี้ยขาขึ้น ซึ่งส่งผลให้รายได้ดอกเบี้ยสุทธิปรับตัวเพิ่มขึ้น 13.1% จากไตรมาส 3/65 ช่วยชดเชยผลจากรายได้ค่าธรรมเนียมที่ลดลง 1.1% และทำให้รายได้จากการดำเนินงานรวมในไตรมาส 3/66 อยู่ที่ 18,000 ล้านบาท เพิ่มขึ้น 10.1% จากไตรมาส 3/65 รวม 9 เดือน รายได้จากการดำเนินงานรวมอยู่ที่ 52,630 ล้านบาท เพิ่มขึ้น 9.6% จากช่วงเดียวกันของปีก่อน

ด้านค่าใช้จ่ายในการดำเนินงานในไตรมาส 3/66 อยู่ที่ 7,777 ล้านบาท และรอบ 9 เดือนปี 2566 อยู่ที่ 22,944 ล้านบาท เพิ่มขึ้น 4.4% และ 5.8% ตามลำดับ เป็นผลจากกิจกรรมทางธุรกิจที่เพิ่มขึ้นและแผนการลงทุนทั้งด้านพนักงานและด้านดิจิทัล โดยธนาคารยังคงสามารถบริหารจัดการค่าใช้จ่ายให้สอดคล้องกับด้านรายได้ได้เป็นอย่างดี สะท้อนได้จากอัตราส่วนต้นทุนต่อรายได้ที่อยู่ที่ 43% เป็นไปตามกรอบเป้าหมายที่วางไว้

จากผลการดำเนินงานข้างต้น หนุนให้กำไรจากการดำเนินงานก่อนหักสำรองฯ (PPOP) อยู่ที่ 10,232 ล้านบาท เพิ่มขึ้น 14.2% จากไตรมาส 3/65 และสำหรับงวด 9 เดือน ปี 2566 อยู่ที่ 29,733 ล้านบาท เพิ่มขึ้น 12.1% จากช่วงเดียวกันของปีก่อน

ทั้งนี้ ในไตรมาส 3/66 ธนาคารตั้งสำรองฯ เป็นจำนวน 4,354 ล้านบาท ค่อนข้างทรงตัวหรือลดลงเล็กน้อยที่ 0.2% จากไตรมาสเดียวกันในปีก่อน รวม 9 เดือน ตั้งสำรองฯ ไปทั้งสิ้น 12,874 ล้านบาท ลดลง 5.0% จากปีก่อนหน้า เป็นผลสืบเนื่องมาจากสถานการณ์ด้านคุณภาพสินทรัพย์ที่บริหารจัดการได้ตามเป้าหมาย สะท้อนได้จากอัตราส่วนสินเชื่อด้อยคุณภาพที่อยู่ในระดับต่ำที่ 2.67% ด้านกันชนรองรับความเสี่ยง หรืออัตราส่วนสำรองฯ ต่อสินเชื่อด้อยคุณภาพทรงตัวในระดับสูงที่ 144%

ท้ายสุดด้านความเพียงพอของเงินกองทุน อัตราส่วน CAR และ Tier 1 (เบื้องต้น) ณ สิ้นไตรมาส 3/66 ยังทรงตัวอยู่ในระดับสูงที่ 20% และ 16% ซึ่งสูงเป็นลำดับต้น ๆ ของอุตสาหกรรม และสูงกว่าเกณฑ์ขั้นต่ำของธนาคารกลุ่ม D-SIBs ที่ธนาคารแห่งประเทศไทยกำหนดไว้ที่ 12.0% และ 9.5% ตามลำดับ

ก.ล.ต. ต่อยอดให้บริการข้อมูล SRI Fund ผ่านศูนย์รวมข้อมูลผลิตภัณฑ์ทางการเงินกลุ่มความยั่งยืนให้ครอบคลุมยิ่งขึ้น

ก.ล.ต. พัฒนาศูนย์รวมข้อมูลผลิตภัณฑ์ทางการเงินกลุ่มความยั่งยืน "ESG Product Platform" ระยะที่ 2 โดยเพิ่มเติมข้อมูลกองทุนรวมเพื่อความยั่งยืน (Sustainable and Responsible Investing Fund : SRI Fund) เพื่อช่วยให้ผู้ที่สนใจลงทุนใน SRI Fund มีข้อมูลประกอบการตัดสินใจลงทุนที่ครบครันและมีคุณภาพยิ่งขึ้น

สำนักงานคณะกรรมการกำกับหลักทรัพย์และตลาดหลักทรัพย์ (ก.ล.ต.) พัฒนาต่อยอด ESG Product Platform ระยะที่ 2 ต่อเนื่องจากการเปิดตัวแพลตฟอร์มเมื่อต้นปีที่ผ่านมา โดยเพิ่มเติมข้อมูลและรายละเอียดเกี่ยวกับผลิตภัณฑ์ทางการเงินในกลุ่มความยั่งยืน (SRI Fund) ทั้งตราสารหนี้* และกองทุนรวมให้ครอบคลุมมากยิ่งขึ้น เช่น นโยบายการลงทุน มูลค่าหน่วยลงทุน มูลค่าทรัพย์สินสุทธิ (NAV) นโยบายการจ่ายเงินปันผลค่าธรรมเนียมของกองทุนรวม และผลการดำเนินงานย้อนหลัง เป็นต้น ซึ่งเป็นข้อมูลที่แสดงทั้งในรูปของภาษาไทยและภาษาอังกฤษเพื่ออำนวยความสะดวกแก่ผู้สนใจ

ก.ล.ต. ในฐานะหน่วยงานกำกับดูแลและพัฒนาตลาดทุนไทย ได้พัฒนาและเปิดตัว "ESG Product Platform" เมื่อเดือนมกราคม 2566 เพื่ออำนวยความสะดวกแก่ผู้เกี่ยวข้องในตลาดทุนและประชาชนทั่วไป ให้สามารถเข้าถึงข้อมูลเกี่ยวกับ SRI Fund ได้ง่ายและครอบคลุม ซึ่ง SRI Fund เป็นกองทุนรวมที่มีนโยบายการลงทุนมุ่งเน้นกิจการที่ให้ความสำคัญกับการดำเนินธุรกิจอย่างยั่งยืนตามหลักสากล นอกจากนี้ ผู้ที่สนใจยังสามารถดาวน์โหลดหนังสือชี้ชวนส่วนสรุปข้อมูลสำคัญ (factsheet) และหนังสือชี้ชวนส่วนข้อมูลกองทุนรวม เพื่อศึกษาข้อมูลโดยละเอียดของแต่ละ SRI Fund ได้จาก ESG Product Platform ด้วย

ก.ล.ต. มุ่งหวังให้ ESG Product Platform เป็นเครื่องมือที่ช่วยให้ผู้ลงทุนสามารถเข้าถึงข้อมูลผลิตภัณฑ์ทางการเงินกลุ่มความยั่งยืนและตัดสินใจลงทุนได้อย่างเชื่อมั่นช่วยให้ตลาดทุนมีความน่าเชื่อถือ มีประสิทธิภาพ และสังคมทุกภาคส่วนเข้าถึงได้ ทั้งนี้ สามารถศึกษาข้อมูลเพิ่มเติมได้ที่ https://sustainablefinance.sec.or.th/Fund

TTB เตรียมเสนอขายหุ้นกู้ที่มีอนุพันธ์แฝง อ้างอิงดัชนี NASDAQ 100 ที่ออกโดย ttb

อันดับความน่าเชื่อถือของหุ้นกู้ที่มีอนุพันธ์แฝงที่ระดับ AA+

ทีเอ็มบีธนชาต หรือ ททีบี เตรียมเสนอขายหุ้นกู้ที่มีอนุพันธ์แฝงอ้างอิงดัชนี (Index Linked Note) ชูจุดเด่นคุ้มครองเงินต้น 100% เป็นอีกทางเลือกของการลงทุนสำหรับนักลงทุนที่ต้องการรับผลตอบแทนที่เพิ่มขึ้นตามหุ้นเทคโนโลยีชั้นนำระดับโลก และคุ้มครองเงินต้นในเวลาเดียวกัน พร้อมเปิดขายให้กับผู้ลงทุนรายใหญ่ และผู้ลงทุนสถาบัน ตั้งแต่วันที่ 24 – 31 ตุลาคม 2566 นี้

นายนาวิน อินทรสมบัติ รองประธานเจ้าหน้าที่บริหาร หัวหน้าบริหารการลงทุน ทีเอ็มบีธนชาต เปิดเผยว่า ดัชนี NASDAQ 100 ของสหรัฐอเมริกา ฟื้นตัวได้เป็นอย่างดีในปีนี้ แม้ว่าอัตราดอกเบี้ยของเฟด จะขึ้นมาอยู่ที่ระดับ 5.25 – 5.50% ซึ่งสูงสุดในรอบกว่า 20 ปีก็ตาม เนื่องจากหุ้นกลุ่มเทคโนโลยีขนาดใหญ่ นำโดย Apple และ Microsoft มีผลกำไรที่แข็งแกร่ง สินค้ายังคงเป็นที่ต้องการของตลาดโลกอย่างต่อเนื่อง ทำให้ไม่ได้รับผลกระทบจากภาวะดอกเบี้ยขาขึ้นอย่างมีนัยสำคัญ นอกจากนี้ ในระยะ 1-2 ปีข้างหน้าผลกำไรของหุ้นกลุ่มดังกล่าวยังมีแนวโน้มเติบโตได้จากการนำเทคโนโลยี Generative AI มาใช้เพิ่มมูลค่าผลิตภัณฑ์ ประกอบกับภาวะเศรษฐกิจโลกและสหรัฐฯ ที่ยังขยายตัวได้ รวมทั้งวัฏจักรดอกเบี้ยขาขึ้นของธนาคารกลางต่าง ๆ ใกล้ถึงจุดสูงสุดไปทุกขณะ จึงเป็นโอกาสอันดีในการเข้าลงทุนโดยเฉพาะในช่วงที่ดัชนี NASDAQ 100 ได้ย่อตัวลงมานี้

นางสาวบุษรัตน์ เบญจรงคกุล รองประธานเจ้าหน้าที่บริหาร หัวหน้าธุรกิจตลาดเงินและธุรกรรมระหว่างประเทศ ทีเอ็มบีธนชาต กล่าวเสริมว่า จากความน่าสนใจของหุ้นกลุ่มเทคโนโลยีขนาดใหญ่ดังกล่าว ธนาคารเตรียมเสนอขายหุ้นกู้ที่มีอนุพันธ์แฝงอ้างอิงดัชนีที่มีการคุ้มครองเงินต้น 100% โดยททีบี ซึ่งได้รับการจัดอันดับความน่าเชื่อถือของหุ้นกู้ที่มีอนุพันธ์แฝงที่ระดับ Rating AA+ จาก TRIS Rating ทั้งนี้ หุ้นกู้ที่มีอนุพันธ์แฝงดังกล่าวให้ผลตอบแทนอ้างอิงไปในทิศทางเดียวกับดัชนี NASDAQ 100 จึงเหมาะกับนักลงทุนที่กำลังมองหาทางเลือกในการลงทุนที่คุ้มครองเงินต้นและเปิดโอกาสให้เงินลงทุนเติบโตไปกับหุ้นกลุ่มเทคโนโลยีขนาดใหญ่ เช่น Apple, Tesla, Microsoft และ NVIDIA เป็นต้น

หุ้นกู้ที่มีอนุพันธ์แฝง "ttb Index Linked Note อ้างอิงดัชนี NASDAQ 100" หนึ่งในดัชนีที่เป็นที่รู้จักกันทั่วโลกและได้รับการขนานนามว่าเป็น The Benchmark of the 21st Century โดยเป็นดัชนีที่สะท้อนผลตอบแทนของบริษัทชั้นนำในสหรัฐฯ ที่เน้นการเติบโตโดยเฉพาะหุ้นกลุ่มเทคโนโลยีและนวัตกรรม นับเป็นอีกทางเลือกของการลงทุนสำหรับนักลงทุนที่ต้องการผลตอบแทนที่สูงขึ้น พร้อมรับความคุ้มครองเงินต้นในเวลาเดียวกัน

ทั้งนี้ หุ้นกู้ที่มีอนุพันธ์แฝงดังกล่าว พร้อมเสนอขายให้กับผู้ลงทุนรายใหญ่ และผู้ลงทุนสถาบัน (II&HNW) โดยลงทุนขั้นต่ำ 1 ล้านบาท เปิดจองซื้อผ่านททีบีทุกสาขา และที่ปรึกษาทางการเงินและการลงทุน ตั้งแต่วันที่ 24 – 31 ตุลาคม 2566 นี้เท่านั้น พิเศษยิ่งขึ้นสำหรับลูกค้า ttb reserve กับโปรโมชันติดสปีดความมั่งคั่ง ติดสปีดคะแนนสะสม เมื่อมียอดเงินลงทุน และ/หรือฝากเงินครบทุก ๆ 1 ล้านบาท ในผลิตภัณฑ์ที่ร่วมรายการ รับคะแนนสะสมพิเศษ 5,000 คะแนน เข้าบัตรเครดิต ttb reserve

ศึกษารายละเอียดเพิ่มเติมทาง https://www.ttbbank.com/indexlinkednote/pr ผู้สนใจลงทุนสามารถสอบถามรายละเอียดเพิ่มเติมและขอรับหนังสือชี้ชวนเกี่ยวกับผลิตภัณฑ์การลงทุนได้ที่ททีบีทุกสาขา หรือติดต่อ ttb investment line โทร. 1428 กด #4 ทุกวันจันทร์ – วันศุกร์ ตั้งแต่เวลา 9:00 – 17:30 น. (ยกเว้นวันหยุดธนาคาร)

- การลงทุนในหุ้นกู้ที่มีอนุพันธ์แฝงมีความเสี่ยง นักลงทุนควรศึกษาข้อมูลสำคัญของหุ้นกู้ที่มีอนุพันธ์แฝงจากหนังสือชี้ชวน Fact Sheet ก่อนตัดสินใจลงทุน

- ธนาคารมีหน้าที่หักภาษีเงินได้ ณ ที่จ่ายตามหลักเกณฑ์ของกรมสรรพากรเพื่อนำส่งกรมสรรพากรต่อไป

- ผู้ลงทุนควรทำความเข้าใจลักษณะสินค้า เงื่อนไข ผลตอบแทนและความเสี่ยง ก่อนตัดสินใจลงทุน

- การลงทุนในหุ้นกู้ที่มีอนุพันธ์แฝงมีความเสี่ยงสูงหรือมีความซับซ้อนมีความแตกต่างจากการลงทุนหรือใช้บริการผลิตภัณฑ์ในตลาดทุนทั่วไป

- ผู้ลงทุนไม่สามารถขายคืน หุ้นกู้ที่มีอนุพันธ์แฝงนี้ก่อนครบกำหนดอายุได้

- ผู้ลงทุนมีความจำเป็นในการขอคำแนะนำเพิ่มเติมจากผู้ประกอบธุรกิจก่อนการลงทุน

ttb reserve

TTB เตรียมเสนอขายหุ้นกู้ที่มีอนุพันธ์แฝง อ้างอิงดัชนี NASDAQ 100 ที่ออกโดย ttb

อันดับความน่าเชื่อถือของหุ้นกู้ที่มีอนุพันธ์แฝงที่ระดับ AA+



เอกสิทธิ์เหนือระดับ

ttb reserve

หุ้นกู้ที่มีอนุพันธ์แฝง ประเภทคุ้มครองเงินต้น 100%

สร้างโอกาสรับผลตอบแทนอ้างอิงกับดัชนี NASDAQ 100

กับธุรกิจเทคโนโลยีชั้นนำระดับโลกที่มีศักยภาพ

Rating: AA+

ttb Index Linked Note
อ้างอิงดัชนี NASDAQ 100
อายุ 15 เดือน

- คุ้มครองเงินต้น 100% โดยทีทีบี

เสนอขายเฉพาะผู้ลงทุนรายใหญ่และผู้ลงทุนสถาบัน (HNW&II)

โอกาสรับผลตอบแทนสูงสุด	10%
อัตราผลตอบแทนขั้นต่ำ	1%
อัตราผลตอบแทนชดเชย	1%
อัตราผลตอบแทนร่วม	50%

เริ่มต้นลงทุน 1 ล้านบาท
เปิดจำหน่ายวันที่ 24-31 ต.ค. 66

สนใจลงทุนติดต่อ ทีทีบี ทุกสาขา หรือ ที่ปรึกษาทางการลงทุน หรือ
โทร. 1428 กด #4 (จันทร์ - ศุกร์ เวลา 9:00 – 17:30 น. ยกเว้นวันหยุดธนาคาร)

หมายเหตุ : หุ้นกู้ที่มีอนุพันธ์แฝง มีระดับความเสี่ยง 5 เป็นการลงทุนที่มีความซับซ้อนและความเสี่ยงสูงกว่าหุ้นกู้ทั่วไป แต่เป็นทางเลือกที่มีโอกาสได้ผลตอบแทนสูงขึ้น ผู้ลงทุนควรทำความเข้าใจลักษณะ และหลักทรัพย์อ้างอิงของหุ้นกู้ ก่อนตัดสินใจลงทุน ผู้ลงทุนควรศึกษาข้อมูลและพิจารณาอย่างรอบคอบก่อนตัดสินใจลงทุน | *ผลตอบแทนในอดีตอ้างอิงข้อมูลตั้งแต่วันที่ 2 ม.ค. 61 – 4 ต.ค. 66 13.7% ต่อปี ก่อนหักภาษี และผลการดำเนินงานในอดีต มิได้เป็นสิ่งยืนยันถึงผลการดำเนินงานในอนาคต | คุ้มครองเงินต้น 100% โดย ttb เมื่อถือจนครบกำหนด (Rating AA+) | ผลตอบแทนตามดัชนี NASDAQ 100 ด้วยอัตราผลตอบแทนร่วม 50% | ผลตอบแทนขั้นต่ำที่ 1.00% | ผลตอบแทนชดเชยที่ 1.00% หากดัชนีปรับตัวขึ้นสูงขึ้นเกินกว่า Knock-Out Barrier ที่ 120% ของดัชนีเริ่มต้น | การลงทุนหรือใช้บริการที่เกี่ยวข้องกับผลิตภัณฑ์ในตลาดทุนที่มีความเสี่ยงสูงหรือมีความซับซ้อนมีความแตกต่างจากการลงทุนหรือใช้บริการผลิตภัณฑ์ในตลาดทุนทั่วไป | ผู้ลงทุนไม่สามารถขายคืนหุ้นกู้ที่มีอนุพันธ์แฝงนี้ก่อนครบกำหนดอายุได้ | ผู้ลงทุนมีความจำเป็นในการขอคำแนะนำเพิ่มเติมจากผู้ประกอบธุรกิจก่อนการลงทุน

ศูนย์วิจัยกสิกรไทย

ประเมินเศรษฐกิจจีนปี 2566

เติบโตใกล้เคียงเป้าหมายทางการที่ 5%

เศรษฐกิจจีนในไตรมาส 3/2566 เติบโตสูงกว่าคาดการณ์ที่ 9%YoY โดยในช่วง 9 เดือนแรกของปี 2566 เติบโตได้ที่ 5.2% YoY มาตรการกระตุ้นเศรษฐกิจของจีนทำให้เกิดการจับจ่ายใช้สอยในประเทศมากขึ้นหนุนให้ GDP ในไตรมาส 3/2566 ของจีนเติบโตสูงกว่าคาดการณ์ โดยตัวเลขยอดค้าปลีกในเดือนก.ย.66 ขยายตัวอยู่ที่ 5.5% ขณะที่ 9 เดือนแรกของปี GDP เติบโตได้ที่ 5.2%YoY จากภาคบริการเป็นสำคัญ ทั้งนี้การลงทุนในภาคอสังหาริมทรัพย์ยังปรับลดลง บ่งชี้ว่าภาคอสังหาริมทรัพย์ของจีนยังชะลอตัวลงและเป็นปัจจัยกดดันเศรษฐกิจจีน

ในช่วงที่เหลือของปี 2566 เศรษฐกิจจีนยังเผชิญความเสี่ยงสำคัญหลายด้านทั้งในเรื่องของ

1.ปัจจัยกดดันจากภาคอสังหาริมทรัพย์ โดยการหดตัวลงของยอดขายบ้านจะยิ่งเป็นปัจจัยสำคัญที่ส่งผลต่อสภาพคล่องของบริษัทพัฒนาอสังหาริมทรัพย์ ซึ่งยังต้องติดตามสถานการณ์ต่อไป

2. การใช้จ่ายภายในประเทศยังเติบโตได้ในระดับต่ำเมื่อเทียบกับระดับเดียวกับก่อนเกิดโควิด-19 โดยความเชื่อมั่นผู้บริโภคยังได้รับปัจจัยกดดันจากการชะลอตัวลงของภาคอสังหาริมทรัพย์

3. ด้านความเชื่อมโยงทางการค้าของจีนกับอิสราเอลจำกัด อย่างไรก็ตาม อาจมีผลกระทบทางอ้อมผ่านทางระดับราคาน้ำมันที่สูงขึ้น ทั้งนี้ หากสถานการณ์ความขัดแย้งไม่ได้ทวีความรุนแรงจากระดับปัจจุบันคาดว่าไม่น่าจะเกิดผลกระทบวงกว้างต่อเศรษฐกิจจีน

แม้จีนจะเผชิญความเสี่ยงหลายประการ แต่คาดว่าทางการจีนมีแนวโน้มออกมาตรการกระตุ้นเศรษฐกิจเพิ่มเติม โดยทั้งปี 2566 คาดเศรษฐกิจจีนเติบโตได้ใกล้เคียงเป้าหมายของทางการที่ 5% ทั้งนี้ติดตามการประชุมใหญ่ครั้งที่ 3 ของคณะกรรมการกลางแห่งพรรคคอมมิวนิสต์จีนชุดที่ 20 ช่วงปลายเดือนต.ค.66 โดยคาดว่าจะมีการเพิ่มเป้าหมายการขาดดุลงบประมาณปี 2566

"โรงงานโม่แป้งสาลีรายใหญ่
และมีเทคโนโลยีการผลิตที่ทันสมัยที่สุดในประเทศ"

ดร.ชาญกฤช เดชวิทักษ์

รองประธานกรรมการบริหารและกรรมการผู้จัดการ
บริษัท ที เอส ฟลาวมิลล์ จำกัด (มหาชน)

Tmill

www.tmill.co.th Tel. 0-2017-9999

อินไซด์ Business

NER อัพเดทข้อมูลบริษัท ให้แก่นักลงทุน จ. สงขลา

TBN จัดเต็มข้อมูลงาน KCS Corporate Access x mai snapshot 2023 โชว์ศักยภาพ ธุรกิจเทคฯ ครบเครื่อง

เคดับบลิวไอ ร่วมกับ มูลนิธิจากนางฟ้าถึงคุณวันใหม่ ผนึกกำลังส่งต่อความช่วยเหลือ ให้ผู้ป่วยโรคมะเร็งทั่วประเทศ

FPI ร่วมงาน AUTOMECHANIKA DUBAI 2023

สรุป ภาพรวมตลาด

ดัชนี

SET | FTSE SET/FTSE ASEAN

ข้อมูลล่าสุด 19 ต.ค. 2566 17:24:31
สถานะตลาด : Closed

ดัชนี	ล่าสุด	เปลี่ยนแปลง	เปิด	สูงสุด	ต่ำสุด	ปริมาณ ('000 หุ้น)	มูลค่า (ล้านบาท.)
SET	1,423.04	-14.81 (-1.03%)	1,425.07	1,428.75	1,419.39	10,701,469	36,492.93
SET50	877.98	-10.35 (-1.17%)	878.30	880.93	874.43	1,061,337	23,146.94
SET100	1,950.12	-22.69 (-1.15%)	1,951.44	1,957.62	1,943.23	1,692,764	28,934.88
sSET	867.62	-8.10 (-0.92%)	872.97	875.08	866.47	320,226	1,450.72
SETCLMV	837.28	-10.80 (-1.27%)	839.36	842.10	836.02	741,896	15,391.64
SETHD	1,118.51	-14.11 (-1.25%)	1,124.02	1,126.35	1,116.45	675,566	9,346.91
SETTHSI	922.44	-11.12 (-1.19%)	923.92	926.51	919.78	1,514,211	25,810.75
SETWB	849.93	-10.93 (-1.27%)	850.98	854.11	846.54	326,225	7,594.23
mai	415.95	+0.58 (+0.14%)	413.81	418.57	413.19	293,511	991.30

SET

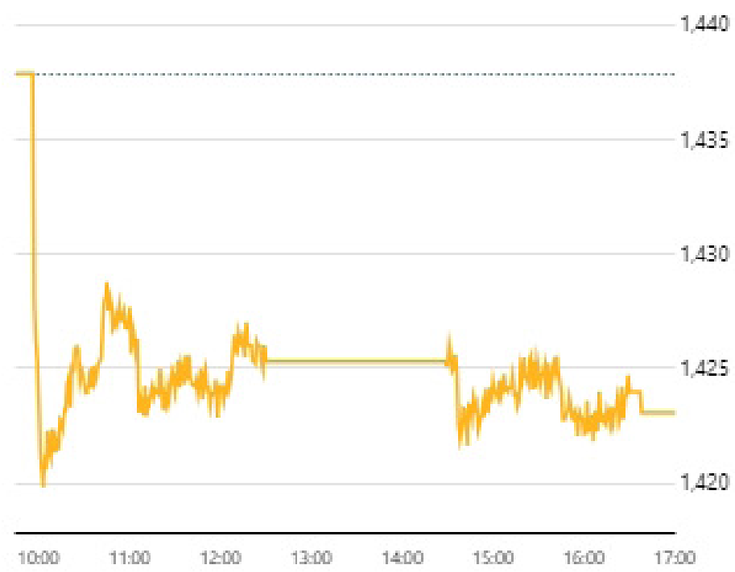

หมายเหตุ
- ข้อมูลเพื่อการศึกษาหรือใช้งานส่วนบุคคลเท่านั้น ไม่ใช่เพื่อประกอบการซื้อขายหลักทรัพย์
- ข้อมูลปริมาณและมูลค่าสิ้นวันหลังเวลา 17.35 น. เป็นข้อมูลที่รวมการซื้อขาย Dfix

ภาพรวมภาวะตลาด

ข้อมูลล่าสุด 19 ต.ค. 2566 17:24:31

	SET		mai	
สถานะ	หลักทรัพย์	ปริมาณ ('000 หุ้น)	หลักทรัพย์	ปริมาณ ('000 หุ้น)
▲ เพิ่มขึ้น	139	412,357	43	166,917
◆ ไม่เปลี่ยนแปลง	172	460,294	62	49,420
▼ ลดลง	334	1,855,125	98	57,612
จำนวนรายการ	SET	462,638	mai	42,369

ผลการดำเนินงาน

ข้อมูล ณ วันที่ 18 ต.ค. 2566

	SET	mai
มูลค่าหลักทรัพย์ตามราคาตลาด (ลบ.)	17,649,524.60	423,234.49
อัตราหมุนเวียนปริมาณการซื้อขาย (YTD) (%)	117.67	45.15
P/E (เท่า)	19.90	102.28
P/BV (เท่า)	1.40	2.21
อัตราเงินปันผลตอบแทน (%)	3.25	1.55
กำไรสุทธิต่อหุ้น	72.25	4.06

%การเปลี่ยนแปลงของดัชนี

ข้อมูล ณ วันที่ 18 ต.ค. 2566

	SET	mai
ในรอบ 3 เดือนล่าสุด	-6.35%	-10.51%
ในรอบ 6 เดือนล่าสุด	-9.79%	-23.69%
YTD (Year to Date)	-13.83%	-28.89%

หมายเหตุ
- ไม่รวมหลักทรัพย์ที่ไม่มีการซื้อขาย
- หลักทรัพย์ต่างประเทศจะไม่ถูกรวมในการคำนวณข้อมูล อัตราส่วนราคาปิดต่อกำไรต่อหุ้น อัตราส่วนราคาตลาดต่อมูลค่าหุ้นทางบัญชี อัตราเงินปันผลตอบแทน มูลค่าหลักทรัพย์ตามราคาตลาด และอัตราหมุนเวียนปริมาณการซื้อขาย
- ไม่นำหลักทรัพย์ในหมวดกองทุนรวมอสังหาริมทรัพย์เข้าร่วมคำนวณ (มีผลตั้งแต่ 31 มีนาคม 2552 เป็นต้นไป)

SET

10 อันดับ สูงสุด

มูลค่าซื้อขาย 10 อันดับ

หลักทรัพย์	ล่าสุด	เปลี่ยนแปลง	มูลค่า AOM ('000 บาท)
PTTEP	171.50	-3.50 (-2.00%)	1,919,596.15
CPALL	56.25	-1.00 (-1.75%)	1,416,645.15
PTT	33.50	-0.50 (-1.47%)	1,293,334.90
BBL	168.50	+1.00 (+0.60%)	1,104,043.75
AOT	68.00	-0.75 (-1.09%)	1,005,293.05
ADVANC	226.00	+1.00 (+0.44%)	976,946.90
BANPU	7.90	-0.15 (-1.86%)	891,711.34
HANA	58.00	-0.25 (-0.43%)	757,852.38
KBANK	126.50	0.00 (0.00%)	735,214.75
DELTA	84.00	-0.50 (-0.59%)	728,083.40

ปริมาณซื้อขาย 10 อันดับ

หลักทรัพย์	ล่าสุด	เปลี่ยนแปลง	ปริมาณ AOM (หุ้น)
TTB	1.72	-0.02 (-1.15%)	262,020,900
IRPC	1.93	-0.09 (-4.46%)	177,040,100
BANPU	7.90	-0.15 (-1.86%)	112,631,200
AKS C	0.01	0.00 (0.00%)	100,385,000
PRIME	0.62	+0.03 (+5.08%)	87,935,000
PSP	8.10	+0.10 (+1.25%)	70,288,400
WHA	5.40	0.00 (0.00%)	62,971,400
SIRI	1.63	-0.02 (-1.21%)	49,992,600
THL NC	0.08	0.00 (0.00%)	41,596,000
GUNKUL	2.74	-0.04 (-1.44%)	40,770,800

ราคาเพิ่มขึ้น 10 อันดับ

หลักทรัพย์	ล่าสุด	เปลี่ยนแปลง	ปริมาณ AOM (หุ้น)
TWZ	0.05	+0.01 (+25.00%)	5,967,600
EMC C	0.10	+0.01 (+11.11%)	397,800
CHOTI	128.00	+11.00 (+9.40%)	600
SE-ED	2.34	+0.12 (+5.41%)	9,300
PRIME	0.62	+0.03 (+5.08%)	87,935,000
MNIT	2.08	+0.10 (+5.05%)	1,900
PRTR	6.30	+0.30 (+5.00%)	567,400
GEL	0.21	+0.01 (+5.00%)	984,200
B52	1.50	+0.07 (+4.90%)	19,100
NVD	1.96	+0.09 (+4.81%)	100

ราคาลดลง 10 อันดับ

หลักทรัพย์	ล่าสุด	เปลี่ยนแปลง	ปริมาณ AOM (หุ้น)
SDC C	0.05	-0.01 (-16.67%)	3,653,100
TEAM	4.48	-0.67 (-13.01%)	9,927,100
NATION C	0.08	-0.01 (-11.11%)	5,239,700
ROJNA	6.15	-0.60 (-8.89%)	12,086,600
PTL	10.30	-1.00 (-8.85%)	3,000,400
M-CHAI	60.75	-4.75 (-7.25%)	157,000
URBNPF	1.65	-0.12 (-6.78%)	1,000
3K-BAT	42.75	-3.00 (-6.56%)	100
PK	1.24	-0.08 (-6.06%)	153,700
KISS	4.70	-0.30 (-6.00%)	1,728,100

mai

10 อันดับ สูงสุด

มูลค่าซื้อขาย 10 อันดับ

หลักทรัพย์	ล่าสุด	เปลี่ยนแปลง	มูลค่า AOM ('000 บาท)
MASTER	46.25	+0.25 (+0.54%)	234,272.03
JPARK	4.28	+0.08 (+1.90%)	138,697.82
SRS	11.90	+0.60 (+5.31%)	75,024.33
XO	32.75	+0.25 (+0.77%)	64,344.05
ALPHAX	1.03	+0.07 (+7.29%)	33,347.85
BE8	31.75	+0.50 (+1.60%)	32,322.28
BBIK	107.50	+2.50 (+2.38%)	32,135.60
DITTO	24.50	0.00 (0.00%)	30,305.48
GFC	10.90	-0.20 (-1.80%)	26,904.47
SPA	12.40	+0.20 (+1.64%)	21,335.16

ปริมาณซื้อขาย 10 อันดับ

หลักทรัพย์	ล่าสุด	เปลี่ยนแปลง	ปริมาณ AOM (หุ้น)
ALPHAX	1.03	+0.07 (+7.29%)	33,606,500
JPARK	4.28	+0.08 (+1.90%)	31,919,900
BLESS	0.80	+0.06 (+8.11%)	21,240,600
NEWS C	0.02	+0.01 (+100.00%)	20,314,700
CIG	0.15	0.00 (0.00%)	13,511,700
EFORL C	0.27	+0.01 (+3.85%)	13,064,700
KGEN	1.11	+0.02 (+1.83%)	6,692,800
SRS	11.90	+0.60 (+5.31%)	6,381,000
JCKH C	0.04	+0.01 (+33.33%)	6,251,800
MASTER	46.25	+0.25 (+0.54%)	5,010,100

ราคาเพิ่มขึ้น 10 อันดับ

หลักทรัพย์	ล่าสุด	เปลี่ยนแปลง	ปริมาณ AOM (หุ้น)
NEWS C	0.02	+0.01 (+100.00%)	20,314,700
JCKH C	0.04	+0.01 (+33.33%)	6,251,800
BLESS	0.80	+0.06 (+8.11%)	21,240,600
ALPHAX	1.03	+0.07 (+7.29%)	33,606,500
SRS	11.90	+0.60 (+5.31%)	6,381,000
SR	0.99	+0.04 (+4.21%)	6,000
EFORL C	0.27	+0.01 (+3.85%)	13,064,700
TITLE	3.36	+0.12 (+3.70%)	1,136,600
NCL	2.18	+0.06 (+2.83%)	1,975,400
KCM	0.38	+0.01 (+2.70%)	191,500

ราคาลดลง 10 อันดับ

หลักทรัพย์	ล่าสุด	เปลี่ยนแปลง	ปริมาณ AOM (หุ้น)
QLT	2.94	-1.28 (-30.33%)	2,233,100
PROS	0.83	-0.12 (-12.63%)	583,200
GCAP	0.62	-0.06 (-8.82%)	3,710,800
CMO	1.43	-0.10 (-6.54%)	4,057,000
SK	0.63	-0.04 (-5.97%)	394,000
GTV	0.17	-0.01 (-5.56%)	3,254,600
UEC	1.44	-0.08 (-5.26%)	399,700
BTW	0.37	-0.02 (-5.13%)	3,301,300
SENX	0.59	-0.03 (-4.84%)	322,700
NPK	17.10	-0.80 (-4.47%)	8,100

SET

มูลค่าซื้อขาย ตามกลุ่มนักลงทุน

SET mai

มูลค่าการซื้อขายตามกลุ่มนักลงทุน

หน่วย : ล้านบาท

	วันที่ 19 ต.ค. 2566					01 ต.ค. 2566 - 19 ต.ค. 2566					01 ม.ค. 2566 - 19 ต.ค. 2566				
นักลงทุน	ซื้อ	%	ขาย	%	สุทธิ	ซื้อ	%	ขาย	%	สุทธิ	ซื้อ	%	ขาย	%	สุทธิ
สถาบันในประเทศ	2,127.00	5.83	2,769.48	7.59	-642.49	53,421.89	8.85	47,658.31	7.90	5,763.58	904,642.52	8.67	847,990.15	8.12	56,652.37
บัญชีบริษัทหลักทรัพย์	3,128.48	8.57	3,244.37	8.89	-115.89	44,506.09	7.37	47,305.34	7.84	-2,799.25	797,367.38	7.64	798,442.95	7.65	-1,075.57
นักลงทุนต่างประเทศ	19,391.67	53.14	21,288.40	58.34	-1,896.73	318,459.72	52.76	327,298.38	54.22	-8,838.65	5,352,894.98	51.29	5,518,904.13	52.88	-166,009.16
นักลงทุนในประเทศ	11,845.78	32.46	9,190.68	25.18	2,655.10	187,228.77	31.02	181,354.45	30.04	5,874.32	3,382,324.59	32.41	3,271,892.24	31.35	110,432.36

มูลค่าการซื้อขายสุทธิสะสมตามกลุ่มนักลงทุนย้อนหลัง 1 ปี

ข้อมูล ณ วันที่ 19 ต.ค. 2566

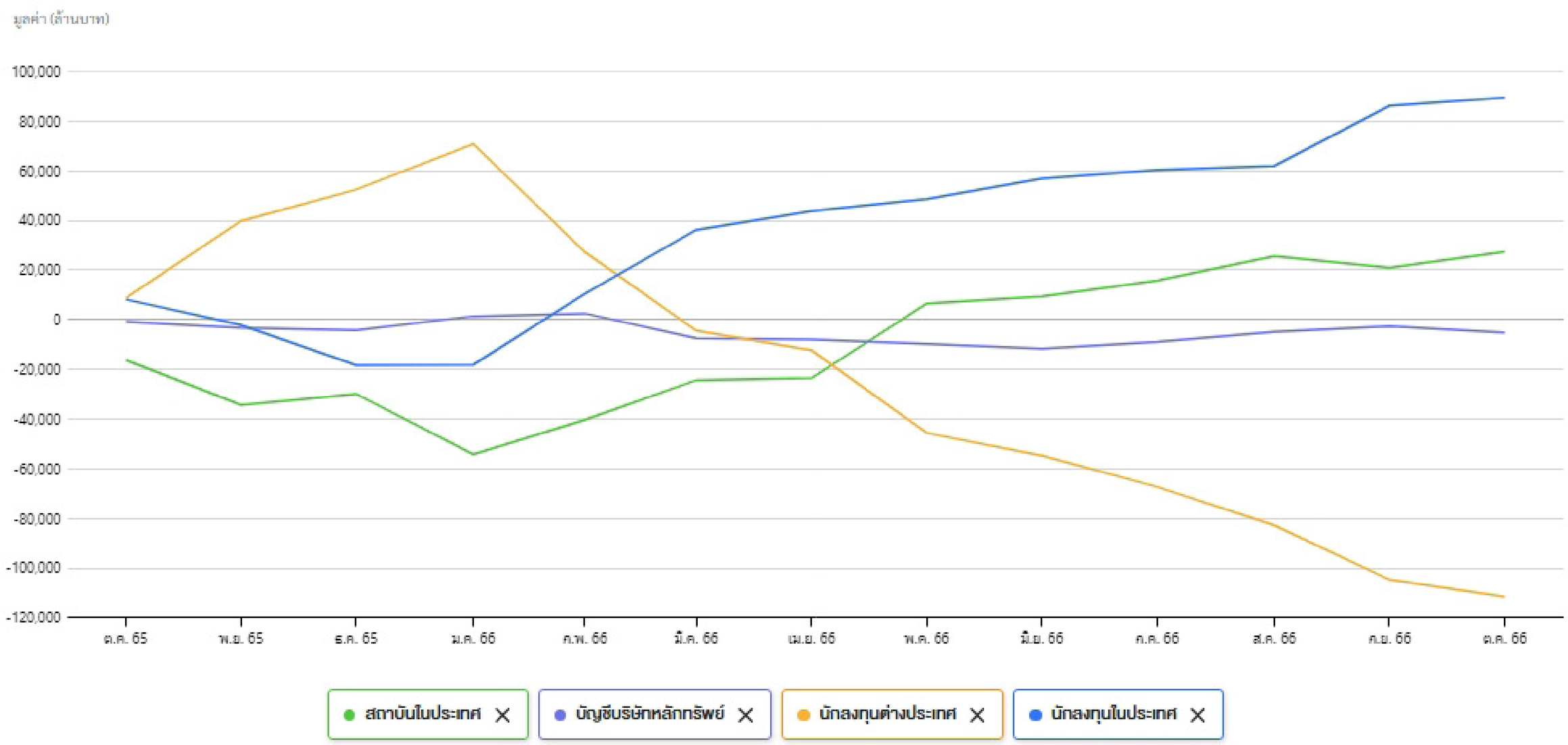

mai

มูลค่าซื้อขาย ตามกลุ่มนักลงทุน

SET mai

มูลค่าการซื้อขายตามกลุ่มนักลงทุน

หน่วย : ล้านบาท

	วันที่ 19 ต.ค. 2566					01 ต.ค. 2566 - 19 ต.ค. 2566					01 ม.ค. 2566 - 19 ต.ค. 2566				
นักลงทุน	ซื้อ	%	ขาย	%	สุทธิ	ซื้อ	%	ขาย	%	สุทธิ	ซื้อ	%	ขาย	%	สุทธิ
สถาบันในประเทศ	51.30	5.17	32.06	3.23	19.24	518.27	2.25	535.84	2.33	-17.57	11,100.55	2.33	11,725.01	2.47	-624.47
บัญชีบริษัทหลักทรัพย์	0.04	0.00	0.00	0.00	0.04	12.79	0.06	11.51	0.05	1.29	1,119.43	0.24	777.94	0.16	341.48
นักลงทุนต่างประเทศ	214.51	21.64	157.78	15.92	56.73	3,183.86	13.84	3,094.40	13.45	89.46	65,997.17	13.88	64,109.03	13.48	1,888.13
นักลงทุนในประเทศ	725.45	73.18	801.46	80.85	-76.01	19,288.85	83.85	19,362.03	84.17	-73.18	397,212.96	83.55	398,818.11	83.89	-1,605.15

มูลค่าการซื้อขายสุทธิสะสมตามกลุ่มนักลงทุนย้อนหลัง 1 ปี

ข้อมูล ณ วันที่ 19 ต.ค. 2566

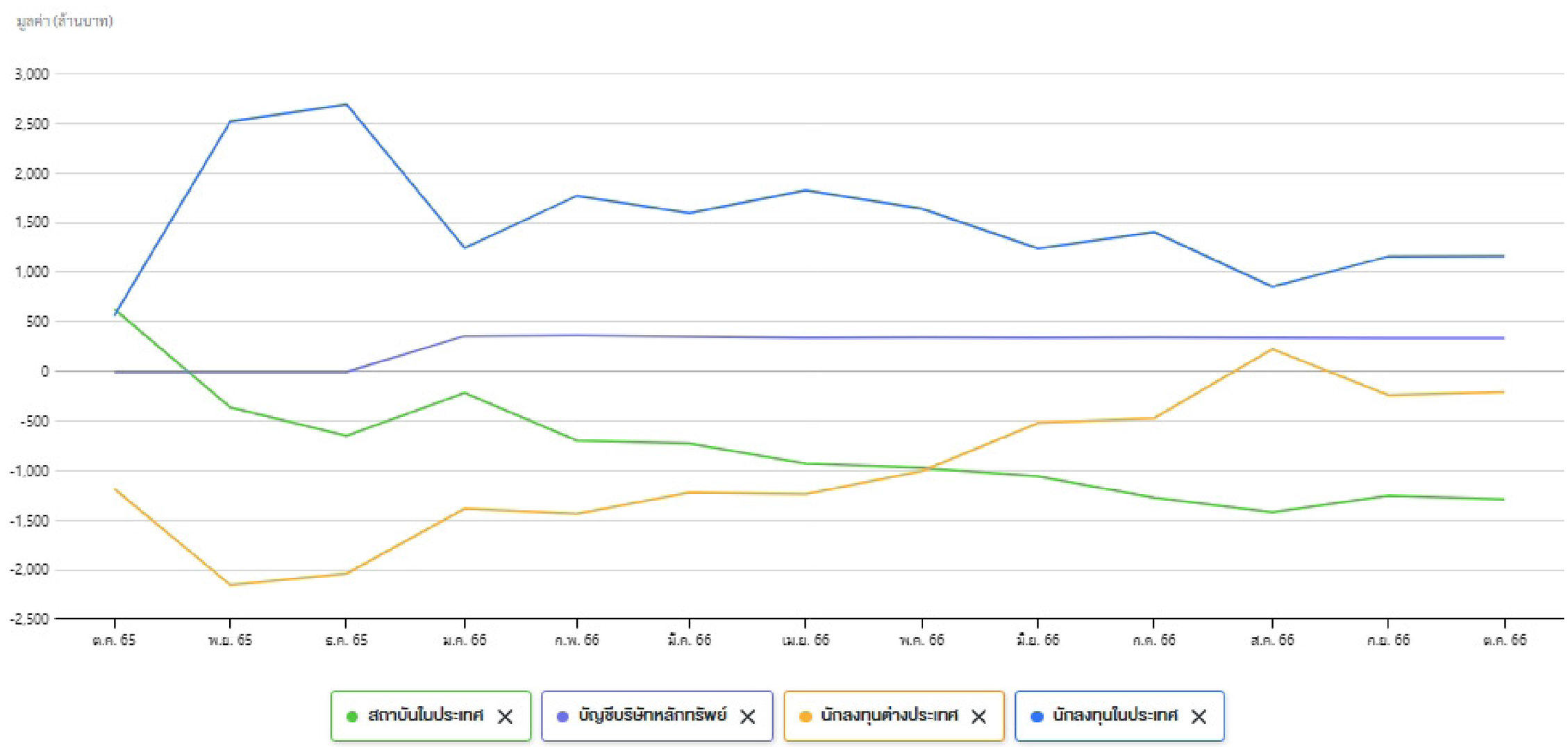

HOONINSIDE

WAVE BCG

และ Climate Offset Accelerator

ร่วม Token X

ศึกษาออก **RECs โทเคนดิจิทัล**

ส่งเสริมพลังงานหมุนเวียน

ติดตาม Magazine Hooninside ได้แล้ววันนี้

WWW.HOONINSIDE.COM

LINE : HOONINSIDE

NEWSCENTER PROGRAM NEWS CENTER

@HOONINSIDE

@HOONINSIDE

ติดต่อฝ่ายโฆษณา 02-276-5976 คุณนุ้ย
E-mail: reporter@hooninside.com