

# H O O N I N S I D E



# ECF

## แตกไลน์

### สู่ธุรกิจให้บริการ

## ตรวจสอบอัตลักษณ์

**ECF ผนึก KYC Now**

ตั้งบริษัทร่วมทุนร่วมพัฒนาและ

ให้บริการตรวจสอบอัตลักษณ์

ทั้งชาวไทยและชาวต่างชาติ

**นายพรชูนพพงษ์ สุขสวัสดิ์**

กรรมการผู้จัดการ

บริษัท อีสต์โคสต์เฟอร์นิเจอร์ จำกัด (มหาชน)





# Magazine

## Hooninside

new stock aexchange / ipo mai / interview / social biz / tip & more

# - Content -

ข่าวจากปก	04
ข่าวบริษัทจดทะเบียน	07
ข่าวการเงิน	15
อินไซด์ Business	22
สรุปการซื้อขาย	23

**บรรณาธิการบริหาร**  
ประสิทธิ์ ทรโชคนันต์  
**หัวหน้าข่าว**  
อณูภา ศิริรวง

**ที่ปรึกษา**  
ชาทอง ปัทมพงศ์  
ภักธีรา ดิลกรุ่งธีรเทพ  
สาธิต วรรณศิลป์  
พิพัฒน์ นวสวัสดิ์  
เทวัญ จงกลรอด  
ธณพงศ์ มีทอง  
ภากร ยิ่งแฉ่ม

**กองบรรณาธิการ**  
ณภัค ภัทรสุปรีดี

**กราฟิก**  
วิจิตพล นาคสุข  
ศิวีไล สอบใหม่  
ศักดาจรัส จันทรินทร์

**ติดต่อโฆษณา**  
คุณนุ้ย 02-276-5976  
E\_mail : reporter@hooninise.com

# ASIAN PALM OIL PUBLIC COMPANY LIMITED



บริษัท เอเชียันน้ำมันปาล์ม จำกัด (มหาชน)  
ผลิตน้ำมันปาล์มดิบจากผลปาล์มที่ซื้อมาจากเกษตรกรทั่วไป  
และผลิตไฟฟ้าพลังงานจากก๊าซชีวภาพที่มีความมุ่งมั่น  
เพื่อรับผิดชอบต่อสิ่งแวดล้อมและชุมชน

## นายสิทธิภาส อุดมผลกุล

ประธานเจ้าหน้าที่บริหาร  
บริษัท เอเชียันน้ำมันปาล์ม จำกัด (มหาชน)  
หรือ APO

## ผลิตภัณฑ์ คุณภาพ

น้ำมันปาล์มดิบ

เมล็ดในปาล์ม

กะลา

ไฟฟ้า

บริษัท เอเชียันน้ำมันปาล์ม จำกัด (มหาชน)

99 หมู่ที่ 2 ตำบลอ่าวลึกใต้ อำเภออ่าวลึก จังหวัดกระบี่ 81110



<https://asianpalmoil.com/>



075-681355



[Info@asianpalmoil.com](mailto:Info@asianpalmoil.com)

# ECF ผนึก KYC Now

## ตั้งบริษัทร่วมทุนร่วมพัฒนา

### และให้บริการตรวจสอบอัตลักษณ์ ทั้งชาวไทยและชาวต่างชาติ

ECF เดินหน้าขยายธุรกิจสู่ยุคดิจิทัลอย่างเต็มรูปแบบ ประกาศ จัดตั้งบริษัทร่วมทุนกับบริษัท เควายซี นาว จำกัด (KYC Now) ผู้ให้บริการตรวจสอบอัตลักษณ์ด้วยทีมงานคนไทย ร่วมพัฒนา และให้บริการตรวจสอบอัตลักษณ์ที่ครอบคลุมทั้งชาวไทยและชาวต่างชาติ เสริมความแข็งแกร่งผ่านการผสมผสานระหว่าง 2 ธุรกิจ ยกระดับมาตรฐานความปลอดภัยการทำธุรกรรมออนไลน์ ของประเทศไทย และสร้างสรรค์อนาคตที่ดียิ่งขึ้นให้กับทุกภาคส่วน



## นายพรชฎณพงษ์ สุขสวัสดิ์ กรรมการผู้จัดการ บริษัท อีสต์โคสท์เพอร์นิเทค จำกัด (มหาชน)

ผู้ผลิตและจำหน่ายเฟอร์นิเจอร์ครบวงจร จำหน่ายทั้งในและต่างประเทศ เปิดเผยว่า บริษัทฯ แจ้งต่อตลาดหลักทรัพย์ฯ ว่าการประชุมคณะกรรมการบริษัท เมื่อวันที่ 7 พฤศจิกายน 2567 ได้มีมติอนุมัติ ให้บริษัทจัดตั้งบริษัทร่วมทุนระหว่างบริษัท อีสต์โคสท์เพอร์นิเทค จำกัด (มหาชน) (ECF) กับบริษัท เควายซี นาว จำกัด (KYC Now) ร่วมพัฒนา และให้บริการตรวจสอบอัตลักษณ์ทั้งชาวไทยและชาวต่างชาติ และ

ให้บริการอื่นที่เกี่ยวข้องกับการตรวจสอบอัตลักษณ์ เช่น ตรวจสอบหนังสือเดินทาง การตรวจสอบใบหน้าเทียบกับฐานข้อมูล เป็นต้น รวมทั้งประกอบธุรกิจให้คำแนะนำ ออกแบบและติดตั้งระบบซอฟต์แวร์ และฮาร์ดแวร์ รวมถึงผลิตภัณฑ์อื่นๆ ที่เกี่ยวข้อง

ความร่วมมือทางธุรกิจในครั้งนี้ ถือเป็น การผนึกความแข็งแกร่งของทั้งสองธุรกิจ โดย KYC Now ถือเป็น ผู้

เชี่ยวชาญด้านการตรวจสอบอัตลักษณ์คิดค้นนวัตกรรม โดยที่คนไทยที่ตอบโจทย์ความต้องการของตลาดในยุคดิจิทัลในปัจจุบัน ที่การทำธุรกรรมออนไลน์เป็นที่แพร่หลาย การตรวจสอบอัตลักษณ์ที่รวดเร็ว แม่นยำ และปลอดภัยเป็นสิ่งจำเป็นอย่างยิ่ง บริษัทร่วมทุนแห่งนี้จะเข้ามาเติมเต็มช่องว่างในตลาดและตอบสนองความต้องการของทั้งภาคธุรกิจและบุคคลทั่วไป

การร่วมมือครั้งนี้ถือเป็นก้าวสำคัญของ ECF ในการก้าวเข้าสู่ธุรกิจที่มีศักยภาพสูง และเป็นการตอกย้ำความมุ่งมั่นในการนำเทคโนโลยีมาใช้เพื่อสร้างสรรค์อนาคตที่ดียิ่งขึ้น เพื่อยกระดับมาตรฐานความปลอดภัยและความน่าเชื่อถือในการทำธุรกรรมต่างๆ ทั้งในภาคธุรกิจและภาครัฐ



## นายณธร นาชัยหิรัญ ผู้ก่อตั้ง บริษัท เควายซี นาว จำกัด

รู้สึกเป็นเกียรติอย่างยิ่งที่ได้ร่วมมือกับ ECF การผนึกกำลังกันของทั้งสองบริษัท จะช่วยให้เราสามารถนำเสนอการตรวจสอบอัตลักษณ์ที่ครอบคลุมและตอบโจทย์ความต้องการของลูกค้าได้อย่างมีประสิทธิภาพยิ่งขึ้น โดยเฉพาะอย่างยิ่งในยุคดิจิทัลที่การรักษาความปลอดภัยของข้อมูลส่วนบุคคลมีความสำคัญอย่างยิ่ง เราเชื่อมั่นว่าการร่วมมือกันครั้งนี้จะช่วยยกระดับมาตรฐานความปลอดภัยในการทำธุรกรรมออนไลน์ของประเทศไทย และสร้างสรรค์อนาคตที่ดียิ่งขึ้นให้กับทุกภาคส่วน

# ECF ผนึก KYC Now ตั้งบริษัทร่วมทุน

## ลุยธุรกิจให้บริการตรวจสอบอัตลักษณ์

คาดเริ่มดำเนินการเชิงพาณิชย์ภายในเดือน พ.ย. 67



### นายพรสุณพงษ์ สุขสวัสดิ์

กรรมการผู้จัดการ บริษัท อีสต์ไคสท์เพอร์นิเทค จำกัด (มหาชน)

เปิดเผยว่า มติที่ประชุมคณะกรรมการบริษัทฯ ครั้งที่ 7/2567 ซึ่งจัดขึ้นเมื่อวันที่ 7 พฤศจิกายน 2567 โดยที่ประชุมได้มีมติอนุมัติให้บริษัทจัดตั้งบริษัทร่วมทุนระหว่างบริษัทอีสต์ไคสท์เพอร์นิเทค จำกัด (มหาชน) กับ บริษัท เควายซี นาอ จำกัด ("KYC Now") ซึ่งเป็นผู้ประกอบธุรกิจให้บริการตรวจสอบอัตลักษณ์ และให้บริการอื่นที่เกี่ยวข้องกับการตรวจสอบอัตลักษณ์โดยมีรายละเอียดเกี่ยวกับการเข้าร่วมลงทุน ดังนี้

ชื่อบริษัทร่วมทุน :

บริษัท ดิจิทัล ไอเด็นตีตี้ จำกัด (Digital Identity Co., Ltd.)

วันที่จดทะเบียนจัดตั้ง :

คาดว่าจะจดทะเบียนจัดตั้งภายในเดือนพฤศจิกายน 2567 และคาดว่าจะเริ่มดำเนินการในเชิงพาณิชย์ภายในเดือนพฤศจิกายน 2567

วัตถุประสงค์การประกอบธุรกิจ :

ประกอบธุรกิจให้บริการตรวจสอบอัตลักษณ์ ทั้งชาวไทยและชาวต่างชาติและให้บริการอื่นที่เกี่ยวข้องกับการตรวจสอบอัตลักษณ์ เช่น ตรวจสอบหนังสือเดินทาง การตรวจสอบใบหน้าเทียบกับฐานข้อมูล เป็นต้น รวมทั้งประกอบธุรกิจให้คำแนะนำ ออกแบบและติดตั้งระบบซอฟต์แวร์และฮาร์ดแวร์รวมถึง ผลิตภัณฑ์อื่นๆ ที่เกี่ยวข้อง

แหล่งเงินทุนที่ใช้ :

เงินทุนหมุนเวียนของบริษัท

# ไปให้สุด กับเรื่องสดใหม่ พีที สดใหม่ไปกับคุณ



# STA

## ควำรำงวัลทรงเกียรติ กลุ่มรำงวัล Sustainability Excellence ประเภท Highly Commended Sustainability Awards

บริษัท ศรีตรังแอกโอรินดัสทรี จำกัด (มหาชน) หรือ STA ผู้นำการผลิตและจัดจำหน่ายยางธรรมชาติที่ครบวงจรรายใหญ่ที่สุดของโลก ประกาศความสำเร็จด้านการดำเนินธุรกิจอย่างยั่งยืน โดย นางสาวธัญญ์รวี ขานนท์วรวงษ์ (จว) Corporate Sustainability Communication and Reporting Manager บริษัท ศรีตรังแอกโอรินดัสทรี จำกัด (มหาชน) ตัวแทนบริษัทฯ ด้รับรำงวัลอันทรงเกียรติ SET Awards 2024 กลุ่มรำงวัลสาขา Sustainability Excellence ภายใด้รำงวัล Highly Commended Sustainability Awards สำหรับกลุ่มบริษัทจดทะเบียนในตลาดหลักทรัพย์แห่งประเทศไทย ที่มีมูลค่าหลักทรัพย์ตามราคาตลาดสูงกว่า 10,000 ล้านบาท แต่ไม่เกิน 30,000 ล้านบาท จาก ศาสตราจารย์พิเศษ กิติพงษ์ วุฒิปัทฒนพงศ์ (ซ้าย) ประธานกรรมการ ตลาดหลักทรัพย์แห่งประเทศไทย ภายใด้งาน SET Awards 2024

นายวิรัช สันเจธิษฐกุล กรรมการผู้จัดการใหญ่และกรรมการบริหาร บริษัท ศรีตรังแอกโอรินดัสทรี จำกัด (มหาชน) ด้เปิดเผยว่า กลุ่มบริษัท ศรีตรังเรำมุงเติบโตอย่างยั่งยืน ซึ่งตลอดระยะเวลา 37 ปี ของการดำเนินธุรกิจ เรำมีนโยบายความรับผิดชอบต่องสังคม และให้ความสำคัญด้กับการบริหารจัดการห่วงโซ่อุปทาน ด้ด้วยความมุ่งมั่นใด้การดำเนินงานตามกลยุทธ์ 4 Green ที่ประกอบด้วย การสรรหำวัตถุดิบสีเขียว (Green Procurement) กระบวนการผลิตสีเขียว (Green Process) ผลิตภัณฑ์สีเขียว (Green Products) และบริษัทสีเขียว (Green Company) ส่งผลใด้กลุ่มบริษัทศรีตรังใด้รับรำงวัลต่างๆ ด้กับความยั่งยืนมาโดยตลอด

ใด้ปีนี้ถือเป็นอีกหนึ่งปีพิเศษ ที่ STA ใด้รับรำงวัลใด้กลุ่ม Sustainability Excellence ประเภท Highly Commended Sustainability Awards จากทางตลาดหลักทรัพย์แห่งประเทศไทย ซึ่งถือเป็นรำงวัลใหญ่ที่สะท้อนใด้เห็นถึงพัฒนาการความมุ่งมั่น และความร่วมือของทุกคน ใด้การดำเนินงานตามแนวทางการพัฒนาที่ยั่งยืนของบริษัทฯ สอดคล้องกับมาตรฐานและกรอบการดำเนินงานระดับสากล เช่น GRI, SDGs อย่างต่อเนื่อง ทั้งนี้บริษัทฯ ยังตั้งเปำหมายด้กับความยั่งยืนที่สอดคล้องกับ การดำเนินธุรกิจ อาทิ

1.) การลดการปล่อยก๊าซเรือนกระจกขององค์กร (Decarbonization) มีเปำหมายมุ่งสู่การเป็นองค์กรที่เป็นกลางทางคาร์บอน (Carbon neutrality) ภายใด้ปี 2573 และเปำหมายการเป็นองค์กรที่ปล่อยก๊าซเรือนกระจกสุทธิเป็นศูนย์ (Net zero emissions) ภายใด้ปี 2593

2.) การค้ำนังถึงสิทธิมนุษยชนและการปฏิบัติต่อแรงงาน (Labor & Human Rights) ด้โดยการประเมินสิทธิมนุษยชนอย่างรอบด้

3.) การบริหารจัดการห่วงโซ่อุปทานอย่างยั่งยืน (Supply Chain Management) สร้างเครือข่ายจัดหาวัตถุดิบทั้งใด้และต่างประเทศ เพื่อสร้างความมั่นคงของวัตถุดิบตลอดห่วงโซ่อุปทาน มีการกำหนดนโยบายการจัดซื้ออย่างธรรมชาติอย่างยั่งยืนที่สอดคล้องกับ Global Platform for Sustainable Natural Rubber (GPSNR) Policy Framework ซึ่งเป็นแนวปฏิบัติที่ดีสำหรับด้ค้ายางธรรมชาติ และเด้หน้าใด้การทำขำงมีพิักัด (GPS) ตอบรับกฎหมายสินค้าปลอดการตัดไม้ทำลายป่า (EU Deforestation Regulation: EUDR) ของสหภาพยุโรปที่สามารถตรวจสอบย้อนกลับแหล่งที่มาของวัตถุดิบ (Traceability) ใด้ และท้ายสุด มุ่งสร้างระบบนิเวศทางธุรกิจ

"Sri Trang Ecosystem" เพื่อเชื่อมโยงผู้มีส่วนได้เสียตลอดห่วงโซ่อุปทานอย่างมั่นคง ใด้นามของบริษัทฯ ของอบคุณตลาดหลักทรัพย์แห่งประเทศไทยสำหรับรำงวัลอันทรงคุณค้ำ และของอบคุณผู้มีส่วนได้เสียทุกภาคส่วน ผู้ถือหุ้น ลูกค้ำ คู่ค้ำ หน่วยงานภาครัฐ ที่ใด้การสนับสนุนร่วมือกันขับเคลื่อนอุตสาหกรรมและเศรษฐกิจขำงพำรำงของประเทศไทยใด้เติบโตอย่างมีเสถียรภาพ และ STA จะยังคงมุ่งมั่นพัฒนาการดำเนินธุรกิจอย่างยั่งยืนเพื่อรักษามาตรฐานใด้ฐานะผู้นำด้ด้วยวิสัยทัศน์ "เรำเป็นองค์กรแห่งความมุ่งมั่นและทุ่มเท ใด้การขับเคลื่อนทุกความเป็นไปได้ "องค์กรแห่งขำงสีเขียว" หรือ "The Green Rubber Company" อย่างยั่งยืนต่อไป

ค้นหำความพิเศษเพิ่มเติม

<https://setsustainability.com/download/h2gesu78lvt6k4y>



Sustainability Excellence



SET  
AWARDS  
2024



SET  
AWARDS  
2024



SET  
AWARDS  
2024



SET  
AWARDS  
2024



SET  
AWARDS  
2024



SET  
AWARDS  
2024



SET  
AWARDS  
2024



SET  
AWARDS  
2024



SET  
AWARDS  
2024



SET  
AWARDS  
2024




SET  
AWARDS  
2024

# SISB

**ผนักพันธมิตร ศุภาลัย** ยกระดับการศึกษา  
ปักหมุดโรงเรียนนานาชาติสิงคโปร์แห่งที่ 7 สู่ทำเลใหม่ในปทุมธานี

## SUPALAI



บริษัท ศุภาลัย จำกัด (มหาชน) ผู้นำด้านการพัฒนาอสังหาริมทรัพย์ โดย ดร.ประทีป ตั้งมติธรรม ประธานกรรมการบริหาร ได้ลงนามสัญญาจะซื้อจะขายที่ดินขนาดพื้นที่ 20-0-2.9 ไร่ บนถนนเลียบคลองรังสิต จังหวัดปทุมธานี ให้แก่ บริษัท เอสไอเอสบี จำกัด (มหาชน) โดย นายยิว อดิ โคว ประธานเจ้าหน้าที่บริหาร และนางสาววิลาวัณย์ แก้วกนกวิจิตร ผู้อำนวยการฝ่ายรับสมัครนักเรียน เพื่อเตรียมรองรับการดำเนินงานโครงการโรงเรียนนานาชาติสิงคโปร์ ลำดับที่ 7 ในประเทศไทย โดยที่ดินดังกล่าวอยู่ใกล้โครงการ ศุภาลัย พรีเม่า วิลล่า รังสิต-คลอง 3 ซึ่งเป็นทำเลที่มีศักยภาพสูง ซึ่งจะช่วยให้กลุ่มลูกค้าสามารถเข้าถึงโรงเรียนนานาชาติสิงคโปร์อย่างสะดวกยิ่งขึ้น ตอบสนองต่อความต้องการที่เพิ่มขึ้นของกลุ่มผู้ประกอบการและนักเรียนในพื้นที่

ที่ดินแปลงดังกล่าวของ บจ.เอสไอเอสบี (SISB) จะพัฒนาเป็นโรงเรียนนานาชาติสิงคโปร์แห่งที่ 7 ที่มุ่งนำการศึกษาคุณภาพระดับนานาชาติเข้าถึงคนไทยมากขึ้น โดยมีจุดเด่นคือหลักสูตรการศึกษาที่มีชื่อเสียงจากประเทศสิงคโปร์ โดยเฉพาะหลักสูตรประถมศึกษาที่เน้นความเป็นเลิศทางวิชาการในด้านวิทยาศาสตร์ คณิตศาสตร์ ภาษาอังกฤษ และภาษาจีน ต่อเนื่องไปถึงระดับมัธยมศึกษาซึ่งเป็นหลักสูตรจากสหราชอาณาจักร IGCSE และ A/AS Level ซึ่งความร่วมมือนี้สอดคล้องกับวิสัยทัศน์ของ บจ.ศุภาลัย ที่มุ่งมั่นพัฒนาโครงการที่อยู่อาศัยในทำเลศักยภาพ ซึ่งจะช่วยให้เพิ่มโอกาสในการตอบโจทยลูกค้าที่ต้องการทั้งในด้านสิ่งแวดล้อมการศึกษาและการอยู่อาศัยที่มีคุณภาพ

SUPALAI SISB





# TEKA

เมยกำไร 9 เดือนพุ่ง 70% **ไทยรายได้กว่า 1,456 ลบ.**  
หลังควบคุมต้นทุนเยี่ยม 7

TEKA ประกาศผลงานงวด 9 เดือนแรกปี 67 มีเมยกำไร 107.18 ลบ. โตกว่า 70.18% พร้อมควบคุมต้นทุนเยี่ยม ล่าสุดยอด Backlog แฉิ่งแกร่ง อยู่ที่ 3,243 ลบ. สนับสนุนภาพรวมธุรกิจของบริษัททั้งปี รักษาอัตรากำไรขั้นต้นที่ 10-15%

ดร.วีระศักดิ์ วาณิชวัฒน์ ประธานเจ้าหน้าที่บริหาร บริษัท ทีชาก่อสร้าง จำกัด (มหาชน) หรือ TEKA เปิดเผยว่า ผลประกอบการของบริษัทฯ ในงวด 9 เดือนแรกของปี 2567 มีรายได้จากการก่อสร้างจำนวน 1,456.25 ล้านบาท เพิ่มขึ้น 1.95% จากงวดเดียวกันของปี 2566 มีรายได้อยู่ที่ 1,428.33 ล้านบาท คิดเป็น 7.18% ต่อรายได้รวม มีกำไรสุทธิ 107.18 ล้านบาท เพิ่มขึ้น 70.18% เทียบกับงวดเดียวกันของปีก่อน มีกำไรสุทธิ 62.98 ล้านบาท โดยมีกำไรขั้นต้นอยู่ที่ 210.91 ล้านบาท เพิ่มขึ้น 17.97% จากงวดเดียวกันของปีก่อนที่มีกำไรขั้นต้น 178.79 ล้านบาท เนื่องจากการวางแผนบริหารปรับลดต้นทุนตามนโยบายของบริษัทฯ เป็นประจำอย่างสม่ำเสมอ



“ภารกิจของเรา คือ งานก่อสร้างที่มีคุณภาพ ส่งมอบในเวลา  
มีระบบการบริหารจัดการที่ดี และสร้างความพึงพอใจให้กับลูกค้า”



ขณะที่ผลประกอบการของบริษัทฯ ในงวดไตรมาส 3/2567 มีรายได้จากการก่อสร้างจำนวน 455.03 ล้านบาท ลดลงจากงวดเดียวกันของปีก่อน สาเหตุการลดลงของรายได้เนื่องจากโครงการใหม่ที่เริ่มรับรู้รายได้ในไตรมาสนี้ยังมีไม่มาก และโครงการเดิมอยู่ในช่วงส่งมอบงานระยะสุดท้ายของโครงการเป็นส่วนใหญ่ ซึ่งโครงสร้างรายได้หลักของบริษัทฯ มาจากงานภาคเอกชนทั้งหมด ส่งผลให้กำไรสุทธิในไตรมาส 3/2567 อยู่ที่ 18.48 ล้านบาท และทางบริษัทคาดว่ารายได้จะกลับมาฟื้นตัวอีกครั้งในไตรมาส 4 เนื่องจากเริ่มรับรู้รายได้จากงานก่อสร้างโครงการใหม่ที่บริษัทได้รับมา อาทิ เช่น โครงการ Standard Huahin , VIA 61 และ PANORA เป็นต้น ซึ่งส่งผลให้รายได้รวมทั้งปีของบริษัทฯ เติบโตได้ตามแผนธุรกิจที่วางไว้

โดย ณ สิ้นไตรมาส 3/2567 (30 กันยายน 2567) บริษัทฯ มี Backlog แฉิ่งแกร่งอยู่ที่ 3,243 ล้านบาท ซึ่งจะทยอยรับรู้รายได้เป็นรายได้ในช่วงปี 2567-68 โดยคาดว่าจะรับรู้รายได้ปีนี้อีกประมาณ 650 ล้านบาท และส่วนที่เหลือในปีถัดไปและยังมีการมุ่งหวังที่จะเพิ่ม Backlog ต่อเนื่อง โดยบริษัทคาดหวังได้รับงานใหม่เข้ามามูลค่าไม่ต่ำกว่า 2,000 ล้านบาทในแต่ละปี ซึ่งจะช่วยหนุนรายได้ปี 2567 และปี 2568 เติบโตตามแผนที่วางไว้

กลยุทธ์ที่บริษัทมุ่งเน้นพัฒนาเพื่อรักษาและเสริมสร้างความไว้วางใจ จะมุ่งเน้น 3 ส่วน ได้แก่ Business Growth โดยรักษาฐานลูกค้าเดิม หารตลาดงานก่อสร้างใหม่ๆ ลงทุนขยายธุรกิจที่มีแนวโน้มเติบโต บริหารความเสี่ยงเพื่อรับมือภาวะเศรษฐกิจ พร้อมทั้งเพิ่มประสิทธิภาพและลดต้นทุน, Smart People มีการปรับโครงสร้างองค์กร มุ่งพัฒนาบุคลากร และบริหารกำลังพลให้มีประสิทธิภาพ และ innovative Culture พร้อมสร้างและพัฒนางานองค์กรด้วยนวัตกรรม ตอกย้ำผู้นำด้านการก่อสร้างอาคารชั้นนำ



## นอร์ทอีส รับเบอร์

เป็นผู้ผลิตยางพารา **คุณภาพดีระดับโลก**  
**ซื่อสัตย์ยุติธรรมต่อลูกค้า** ใช้พลังงานสะอาด  
เป็นมิตรต่อชุมชนและสิ่งแวดล้อม  
พัฒนารุรกิจไปสู่ อุตสาหกรรมปลายน้ำ



### ผลิตภัณฑ์ของเรา



ยางแผ่นรมควัน



ยางแท่ง STR



ยางผสม

ชูวิทย์ จึงธนสมบูรณ์

ประธานเจ้าหน้าที่บริหาร

# IROYAL

**ปีงบประมาณปี 68 เติบโตไม่ต่ำกว่า 50%** เตรียมยื่นประมูลงานรัฐ-เอกชน มูลค่ากว่า 1,200 ล้านบาท ย้ำชดกลุ่มผู้ถือหุ้นใหญ่ไม่มีแผนขายหุ้น

IROYAL เร่งขับเคลื่อนการเติบโต หลังทำผลงานงวดครึ่งแรกปี 2567 กวาดรายได้ 118.19 ล้านบาท พร้อมปีงบประมาณปี 2568 โตต่อเนื่อง ตั้งเป้ารายได้เติบโตไม่ต่ำกว่า 50% เตรียมขยายฐานลูกค้าไปยังอุตสาหกรรมอื่นๆ มากขึ้น ภายหลังจากเข้าเทรดใน mai เดินหน้าเข้าประมูลงานรัฐ-เอกชนมูลค่ากว่า 1,200 ล้านบาท พร้อมให้คำมั่นกลุ่มผู้ถือหุ้นใหญ่ไม่มีแผนขายหุ้น

นายภณภัทร เมฆาสวรรณดำรง ประธานเจ้าหน้าที่บริหาร บริษัท อินเทอร์เน็ตเวิลด์ เอเชีย จำกัด (มหาชน) หรือ IROYAL ผู้ให้บริการด้านวิศวกรรมเพื่อจัดหา และจำหน่ายผลิตภัณฑ์ที่มีลักษณะเฉพาะครอบคลุมงานติดตั้งและงานซ่อมบำรุง ด้วยการออกแบบ ให้คำปรึกษา และนำเสนอโซลูชัน เปิดเผยว่า สำหรับแผนการดำเนินงานบริษัทพร้อมขับเคลื่อนการเติบโตอย่างต่อเนื่องและยั่งยืน หลังทำผลการดำเนินงานในงวดครึ่งแรกปี 2567 ทำรายได้รวมกว่า 118.19 ล้านบาท ทั้งนี้ ภายหลังจากได้เงินจากการระดมทุน IROYAL พร้อมเดินหน้าเข้าประมูลงาน โดยเริ่มขยายฐานลูกค้าไปยังอุตสาหกรรมอื่นๆ มากขึ้น เพื่อเพิ่มฐานลูกค้าให้มีความหลากหลายและมีโอกาสเติบโตในอนาคต เช่น โรงกลั่นน้ำมันหรือโรงงานปิโตรเคมี ที่มีระบบการเผาไหม้ (Combustion System) โรงงานปูนซีเมนต์ ที่มีระบบจัดการของเสียและไอเสีย (Flue Gas Management System) รวมถึงได้เริ่มขยายฐานลูกค้าด้วยการสรรหาผลิตภัณฑ์อื่นๆ เช่น ผลิตภัณฑ์ที่ใช้ในระบบสำรองไฟฟ้าและพลังงาน (Uninterruptible Power Supply System) โดยเน้นกลุ่มโรงแรม อาคารขนาดใหญ่ หรืออาคารโรงพยาบาล ซึ่งเป็นกลุ่มลูกค้าที่มีความจำเป็นต้องใช้ระบบสำรองไฟฟ้าและพลังงาน



บริษัทฯ เตรียมเข้าประมูลงานภาครัฐและเอกชน มูลค่ารวมไม่ต่ำกว่า 1,200 ล้านบาท แบ่งเป็น โครงการจัดหาอุปกรณ์และเครื่องจักรสำหรับ โรงไฟฟ้า, โครงการระบบ Tunnel Ventilation (ระบบระบายอากาศ) ในอุโมงค์รถไฟใต้ดิน สายสีม่วงใต้, โครงการ Oil and Gas Service, โครงการ Solar System ทำสัญญาแบบ PPA และ โครงการพัฒนาระบบเทคโนโลยีสารสนเทศ ซึ่งจะช่วยสนับสนุนให้ผลการดำเนินงานในปีนี้เป็นไปตามเป้าหมายที่วางไว้

ขณะเดียวกัน บริษัทฯ ได้ตั้งเป้าหมายรายได้ปี 2568 เติบโตไม่ต่ำกว่า 50% เมื่อเทียบกับ 2567 สอดรับไปกับแผนการเติบโตในระยะสั้น 1-3 ปี ของ IROYAL ที่ได้ขยายงานเข้าไปในอุตสาหกรรมอื่นๆ เช่น โรงงานปูนซีเมนต์, Oil & Gas, โรงงานปิโตรเคมี, โรงกลั่นน้ำมัน และเทคโนโลยีสารสนเทศ ขณะที่ในระยะกลาง บริษัทฯ ให้ความสำคัญกับพลังงานสะอาด โครงสร้างพื้นฐาน รวมถึงแผนร่วมทุน (M&A และ M&P) เป็นต้น เพื่อเพิ่มโอกาสสร้างผลตอบแทนที่ดีให้กับผู้ถือหุ้นได้ในอนาคต

“เรามุ่งมั่นขยายงาน และเตรียมความพร้อมในทุกๆ ด้าน และภายหลังจากการเข้าเทรด mai เราอยากให้นักลงทุนทุกท่าน มั่นใจได้เลยว่ากลุ่มผู้ถือหุ้นใหญ่ไม่มีแผนขายหุ้นแม้ผ่านระยะเวลาห้ามขายหุ้นแล้วก็ตาม นอกจากนี้ ปัจจุบันบริษัทฯ ไม่มีหนี้สินกับสถาบันการเงิน ซึ่งเงินที่ได้จากการระดมทุน จะใช้ขยายการรับงานในอุตสาหกรรมอื่นๆ ที่มีศักยภาพ ไม่ว่าจะเป็นโรงกลั่นน้ำมัน โรงงานปิโตรเคมี โรงงานปูนซีเมนต์ ซึ่งจะช่วยสนับสนุนความสามารถในการเพิ่มรายได้และผลกำไรให้สูงขึ้น เพิ่มโอกาสสร้างผลตอบแทนที่ดีให้กับผู้ถือหุ้นได้ในอนาคต” นายภณภัทร กล่าว

# BCP


## เผย 9 เดือนแรก รายได้จากการขายและการให้บริการสร้างสถิติใหม่ โตกว่า 84% YoY รับแรงหนุนธุรกิจโรงกลั่นและการค้าน้ำมัน

บริษัท บางจาก คอร์ปอเรชั่น จำกัด (มหาชน) BCP เปิดเผยว่า สำหรับ 9M/2567 กลุ่มบริษัทบางจาก สร้างสถิติใหม่จากรายได้จากการขาย และการให้บริการเติบโตกว่า 84% YoY อยู่ที่ 447,631 ล้านบาท และมี EBITDA 33,499 ล้านบาท (+7% YoY) โดยกลุ่มธุรกิจโรงกลั่นและการค้าน้ำมัน มีอัตราการผลิตรายปีเพิ่มขึ้นอย่างมีนัยสำคัญ มาอยู่ที่ 254 KBD เติบโตกว่า 51% YoY แม้ว่าโรงกลั่นประจักษ์จะมีการปิดซ่อมบำรุงหน่วยกลั่นตามวาระ (Turnaround Maintenance) ในรอบ 3 ปี เมื่อเดือนพ.ค. ที่ผ่านมา แต่กำลังการผลิตที่เพิ่มขึ้นจากโรงกลั่นศรีราชา ซึ่งรับรู้ผลการดำเนินงานเต็ม 9 เดือนในปี นี้ หนุนกำลังการผลิตของกลุ่มบางจากเติบโตอย่างต่อเนื่อง ท่ามกลางความท้าทายของราคาน้ำมันที่ผันผวนจากความกังวลเกี่ยวกับเศรษฐกิจโลกที่ชะลอตัว ส่งผลกดดันต่อค่าการกลั่นพื้นฐานปรับตัวลดลงเมื่อเทียบกับ 9M/2566 ประกอบกับรับรู้ Inventory Loss (รวม NRV) 4,683 ล้านบาท หรือ US\$1.88/BBL ซึ่งบางส่วนได้ถูกชดเชยด้วยกำไรจากสัญญาซื้อขายน้ำมันดิบและผลิตภัณฑ์น้ำมันล่วงหน้า

ขณะที่กลุ่มธุรกิจการตลาด การผสมกันของเครื่องจ่ายสถานีบริการ และฐานลูกค้า ส่งผลให้ปริมาณการจำหน่ายน้ำมันรวมทุกช่องทาง

เติบโตอย่างก้าวกระโดดกว่า 97% YoY มาอยู่ที่ 10,247 ล้านลิตร อีกทั้งการที่บริษัทฯ ให้ความสำคัญกับการปรับกลยุทธ์การตลาดให้ตอบโจทย์ความต้องการของลูกค้า การปรับภาพลักษณ์แบรนด์ให้มีความทันสมัย และการปรับปรุงคุณภาพของสถานีบริการอย่างต่อเนื่อง ส่งผลให้ส่วนแบ่งทางการตลาดผ่านสถานีบริการรวมเติบโตขึ้นมาอยู่ที่ 29.0%

กลุ่มธุรกิจไฟฟ้าพลังงานสะอาด รับรู้รายได้จากการขายไฟฟ้าปรับเพิ่มขึ้น รวมถึงการรับรู้ผลการดำเนินงานเต็ม 9 เดือนในปี 2567 จากการลงทุนในโครงการโรงไฟฟ้าพลังงานก๊าซธรรมชาติ 4 แห่ง ในสหรัฐฯ และโรงไฟฟ้าพลังงานน้ำในลาวมีผลการดำเนินงานเพิ่มขึ้นอย่างมีนัยสำคัญเมื่อเทียบกับช่วงเดียวกันของปีก่อนหน้าที่มีการหยุดการผลิตไฟฟ้า เพื่อเตรียมขายไฟฟ้าไปยังการไฟฟ้าแห่งสาธารณรัฐสังคมนิยมเวียดนาม ซึ่งผลการดำเนินงานดังกล่าวช่วยบรรเทาผลกระทบการสิ้นสุด Adder ของโรงไฟฟ้าพลังงานแสงอาทิตย์ในประเทศไทยได้ทั้งหมด อีกทั้งมีการรับรู้กำไรหลังหักภาษีจากการจำหน่ายไปซึ่งโครงการโรงไฟฟ้าพลังงานแสงอาทิตย์ในประเทศญี่ปุ่น 2,159 ล้านบาท ในเดือนมิ.ย. 2567



นอกจากนี้ ธุรกิจผลิตภัณฑ์ชีวภาพ ได้รับแรงหนุนจากยอดขายที่เพิ่มขึ้นถึง 58% YoY จากความต้องการที่เพิ่มขึ้นจาก บริษัท บางจาก ศรีราชา จำกัด (มหาชน) และกลุ่มธุรกิจทรัพยากรธรรมชาติ ที่มีการขยายการลงทุนอย่างต่อเนื่อง และมีการรับรู้ผลการดำเนินงานจากแหล่งปิโตรเลียม Statfjord ที่ได้รับโอนสิทธิ์เมื่อวันที่ 29 ธ.ค. 2566 และแหล่งผลิต Hasselmus ที่เริ่ม COD ในเดือนต.ค. 2566 หนุนปริมาณการขายเติบโตกว่า 38% YoY ทั้งนี้ ใน 9M/2567 บริษัทฯ มีกำไรส่วนของบริษัทใหญ่ 2,168 ล้านบาท (-85% YoY) คิดเป็นกำไรต่อหุ้น 1.30 บาท

# LPN

**เผย Q3/67 กำไรสุทธิลดลง 55.61%** ถึงแม้รายได้รวมจะเพิ่มขึ้น  
แต่อัตรากำไรขั้นต้นลดลง เหตุตลาดอสังหาริมทรัพย์แข่งขันสูง

บริษัท แอล.พี.เอ็น.ดีเวลลอปเม้นท์ จำกัด (มหาชน) LPN เปิดเผยว่า ใน Q3'67 บริษัท และบริษัทย่อยมีกำไรสุทธิส่วนที่เป็นของบริษัทรอดลงจาก Q3'66 จำนวน 57.79 ล้านบาท หรือลดลงร้อยละ 55.61 ถึงแม้ว่ารายได้รวมจะเพิ่มขึ้นจำนวน 193.63 ล้านบาท หรือเติบโตขึ้นร้อยละ 9.68 แต่ในส่วนของอัตรากำไรขั้นต้นนั้นลดลงจากการแข่งขันที่สูงในตลาดอสังหาริมทรัพย์ในปัจจุบัน โดยกำไรขั้นต้นจากรธุรกิจหลักลดลงจากเฉลี่ยร้อยละ 22.01 เหลือร้อยละ 18.45 หรือคิดเป็นจำนวนลดลง 34.52 ล้านบาท หรือคิดเป็นลดลงร้อยละ 7.88 (9M'67 เทียบ 9M'66 ลดลง 34.80 ล้านบาท หรือคิดเป็นลดลงร้อยละ 2.79 เกิดจากกำไรขั้นต้นจากรธุรกิจหลักลดลงร้อยละ 2.18 จากร้อยละ 22.54 เหลือ 20.36) ในส่วนของการส่งมอบโครงการใหม่ได้มีการส่งมอบโครงการ ลุมพินี วิลล จรัญ - โฟวาย มูลค่าโครงการประมาณ 3,000 ล้านบาท ซึ่งได้ทำการส่งมอบให้กับลูกค้าได้เข้าอยู่เรียบร้อยแล้วในช่วงเดือนกันยายน 67 แต่เนื่องจากโครงการล่าช้ามาจากช่วงโควิด-19 จึงทำให้อัตรากำไรขั้นต้นของโครงการอยู่ในระดับประมาณร้อยละ 20 -23 เท่านั้น จากผลของดอกเบี้ยและระยะเวลาก่อสร้างที่นานกว่าแผนเดิม แต่กระนั้นก็ยังส่งผลให้บริษัทมีรายได้เติบโตจากปีก่อนได้ตามเป้าหมาย

สำหรับกลุ่มธุรกิจให้เช่า และกลุ่มธุรกิจบริหาร ยังคงมีรายได้ใน Q3'67 เพิ่มขึ้นร้อยละ 10.84 และร้อยละ 5.20 ตามลำดับ (9M'67 เทียบ 9M'66 เพิ่มขึ้นร้อยละ 17.02 และร้อยละ 9.66 ตามลำดับ) เกิดจากความต้องการที่พักอาศัยในการเช่าเพิ่มขึ้น และการขยายธุรกิจของบริษัทย่อยเพิ่มเติมอย่างต่อเนื่องในด้านการรับบริหารนิติบุคคลอาคาร บริหารทรัพย์สินอาคาร และงานบริการวิศวกรรม ที่เกี่ยวข้องกับการเช่าชุด

รายการค่าใช้จ่ายขายและบริหารใน Q3'67 ลดลงจาก 291.89 ล้านบาท เป็น 290.34 ล้านบาท หรือลดลงร้อยละ 0.53 (9M'67 เทียบ 9M'66 เพิ่มขึ้นร้อยละ 1.32) เกิดจากค่าใช้จ่ายในการโอนกรรมสิทธิ์เพิ่มขึ้นตามยอดโอนเพื่อรับรู้รายได้ที่เพิ่มขึ้น และค่าใช้จ่ายในการส่งเสริมการขายด้านการตลาดการโฆษณาเพื่อเพิ่มยอดขาย และในส่วนของการใช้จ่ายในการบริหารเพิ่มขึ้นร้อยละ 0.23 เป็นค่าใช้จ่ายดำเนินงานของบุคลากรที่เพิ่มขึ้น (9M'67 เทียบ 9M'66 เพิ่มขึ้นร้อยละ 0.17) และผลขาดทุนของบริษัทร่วมที่เพิ่มจากงวดก่อน ด้วยเหตุผลข้างต้นทำให้ใน Q3'67 บริษัทฯ มีผลกำไรสุทธิที่เป็นส่วนของบริษัทลดลงร้อยละ 55.61 (9M'67 เทียบ 9M'66 ลดลงร้อยละ 32.72)





**GUNKUL**

*not only the energy, we care*

เป็นผู้นำด้านธุรกิจพลังงานทดแทน  
อุปกรณ์ และระบบไฟฟ้าแบบครบวงจร  
ด้วยเทคโนโลยีและนวัตกรรมที่ทันสมัย  
เพื่อพัฒนาโครงสร้างพื้นฐาน  
ให้แข็งแกร่งอย่างยั่งยืน

และเป็นผู้นำด้านธุรกิจกัญชากัญชาในระดับสากล  
เพื่อเสริมสร้างคุณภาพชีวิตและสุขภาพที่ดี

**ศุภชา ดำรงปิยะวุฒิ**

ประธานกรรมการบริหาร  
บริษัท กันกุลเอ็นจิเนียริ่ง จำกัด (มหาชน)



**บริษัท กันกุลเอ็นจิเนียริ่ง จำกัด (มหาชน)**

1177 อาคารเฟิร์ล แบงก์ค็อก ชั้น 8 ถนนพหลโยธิน แขวงพญาไท เขตพญาไท กรุงเทพมหานคร 10400

โทร.0-2242-5800 (อัตโนมัติ)

# ศูนย์วิจัยกสิกรไทย

## มอง ทรัมป์ได้รับชัยชนะเลือกตั้งสหรัฐฯ สร้างความไม่แน่นอนต่อเศรษฐกิจไทย

ศูนย์วิจัยกสิกรไทย วิเคราะห์ ทรัมป์ ประกาศชัยชนะเลือกตั้ง คาดจะแนบเสียงข้างมากทั้ง 2 สภาฯ ตลาดหุ้นสหรัฐฯ ค่าเงินดอลลาร์ฯ  
ตอบรับเป็นบวก แต่ในระยะข้างหน้าเศรษฐกิจสหรัฐฯ ยังมีความเสี่ยงจากเงินเฟ้อที่เร่งขึ้นและเศรษฐกิจที่ชะลอตัวลง

โดนัลด์ ทรัมป์ ได้รับชัยชนะเป็นประธานาธิบดีสหรัฐฯ สมัยที่ 2 และพรรครีพับลิกันสามารถครองเสียงส่วนใหญ่ทั้งในสภามหาและสภาล่าง (Republican Sweep) ส่งผลให้นโยบายต่างๆ ที่ทรัมป์เคยหาเสียงไว้มีแนวโน้มที่จะสามารถผลักดันให้ผ่านสภาฯ ได้ไม่ยากนัก ซึ่งหลังจากพิธีสาบานตนเข้ารับ  
ตำแหน่งในวันที่ 20 มกราคม 2568 นโยบายเร่งด่วนที่คาดว่าจะเห็นใน 100 วันแรก ได้แก่ มาตรการปรับเพิ่มภาษีศุลกากรนำเข้า มาตรการลดภาษี  
เงินได้นิติบุคคลและครัวเรือนรวมถึงการต่ออายุมาตรการลดภาษีที่ประกาศใช้ในปี 2560 มาตรการกีดกันแรงงานอพยพ และมาตรการสนับสนุน  
การผลิตพลังงานฟอสซิลในประเทศ เป็นต้น

หลังผลการเลือกตั้งสหรัฐฯ ออกมา ค่าเงินดอลลาร์ฯ ตอบรับแข็งค่าขึ้น โดยดัชนีค่าเงินดอลลาร์ฯ ณ ระดับสูงสุดที่ 105.44 (6 พ.ย. ณ  
20:00 น. ตามเวลาประเทศไทย) หรือแข็งค่าขึ้นราว 1.95% จากระดับปิดวันก่อนหน้า และอัตราผลตอบแทนพันธบัตรรัฐบาลสหรัฐฯ ระยะ 10 ปีปรับ  
เพิ่มขึ้นเข้าใกล้ระดับ 4.50% จากแนวโน้มแรงกดดันด้านเงินเฟ้อที่มีเพิ่มขึ้น คาดการณ์การปรับลดดอกเบี้ยนโยบายของสหรัฐฯ  
ที่ลดลง และความเสี่ยงทางการคลังที่สูงขึ้น ขณะที่ตลาดหุ้นสหรัฐฯ ตอบรับปรับสูงขึ้นโดยดัชนีดาวโจนส์ฟิวเจอร์ปรับเพิ่มขึ้นกว่า 1,300 จุด  
(6 พ.ย. ณ 20:00 น. ตามเวลาประเทศไทย)

อย่างไรก็ตาม แนวโน้มความเสี่ยงเงินเฟ้อสหรัฐฯ สูงขึ้น จากมาตรการปรับขึ้นภาษีนำเข้าและมาตรการกีดกันแรงงานอพยพ ตลอดจนการขาดดุ  
ลการคลังที่สูงขึ้น ในขณะที่มาตรการลดภาษีเงินได้นิติบุคคลและมาตรการสนับสนุนการผลิตในประเทศ รวมถึงแนวโน้มที่สหรัฐฯ อาจจะมีมาตรการ  
กีดกันการค้ากับประเทศที่เป็นฐานการผลิตของจีน อาจช่วยสนับสนุนการลงทุนและกระตุ้นเศรษฐกิจสหรัฐฯ ได้ซึ่งคาดว่าจะเห็นผลคงอาจจะต้องใช้เวลา  
ในขณะที่ในระยะสั้น อุปสงค์ในประเทศมีแนวโน้มได้รับแรงกดดันจากเงินเฟ้อทรงตัวอยู่ในระดับสูงและอัตราดอกเบี้ยที่ปรับลดลงช้า ส่งผลให้เศรษฐกิจ  
สหรัฐฯ เผชิญความเสี่ยงจาก Stagflation สูงขึ้น ซึ่งยังขึ้นอยู่กับมาตรการทางเศรษฐกิจเพิ่มเติมที่จะออกมาบรรเทาผลกระทบเงินเฟ้อจากภาษีนำ  
เข้าที่สูงขึ้น

ศูนย์วิจัยกสิกรไทย

开泰研究中心 KASIKORN RESEARCH CENTER



Download full paper here

# ศูนย์วิจัยกสิกรไทย

## มอง ทรัมป์ได้รับชัยชนะเลือกตั้งสหรัฐฯ สร้างความไม่แน่นอนต่อเศรษฐกิจไทย

นโยบายกีดกันทางการค้าในภาพรวมและผลจากการเปลี่ยนแปลงสภาพหลายเช่นโลกยังเป็นความเสี่ยงด้านต่ำต่อเศรษฐกิจและอุตสาหกรรมไทย

ในระยะสั้นๆ ไทยอาจได้รับประโยชน์จากการเร่งนำเข้าสินค้าของสหรัฐฯ และการนำเข้าสินค้าจากไทยบางรายการเพื่อทดแทนสินค้าจีน ได้แก่ เซมิคอนดักเตอร์ โซลาร์เซลล์ ทุงมือยาง น้ำผลไม้ อุปกรณ์โทรทัศน์ PCA และวงเล่น เป็นต้น อย่างไรก็ตาม ไปข้างหน้า สินค้าส่งออกของไทยอาจมีความเสี่ยงที่จะถูกมาตรการปรับเพิ่มภาษีศุลกากรนำเข้าของประธานาธิบดีทรัมป์ เนื่องจากไทยมีขั้วดุลการค้ากับสหรัฐฯ สูงเป็นอันดับที่ 12 (ปี 2566) ในบรรดาคู่ค้าทั้งหมด ซึ่งคงต้องติดตามและผลสุดท้ายน่าจะต้องขึ้นอยู่กับภาระระหว่างทางการไทยกับสหรัฐฯ ด้วย นอกจากนี้ การส่งออกและการท่องเที่ยวของไทยอาจได้รับผลกระทบจากแรงกดดันต่อเศรษฐกิจจีนที่มีมากขึ้น

ไทยอาจได้อานิสงส์บางส่วนจากการย้ายฐานการผลิต แต่ผลบวกคาดว่าจะไม่เกิดขึ้นเร็ว ดอกผลของการเคลื่อนย้ายเงินลงทุน (FDI) ไปยังประเทศต่างๆ คงจะไม่เกิดขึ้นในทันที และการพิจารณาเข้าไปลงทุนของผู้ประกอบการ ยังขึ้นกับอีกหลายเงื่อนไข ซึ่งนอกจากประเด็นเรื่องต้นทุนและโอกาสในการสร้างรายได้ระยะกลางของแต่ละสินค้าในแต่ละประเทศแล้ว คงอยู่ที่ว่าประเทศนั้นๆ จะถูกเรียกเก็บอัตราภาษีจากสหรัฐฯ เท่าใด และการถูกตรวจสอบว่าเข้าข่ายเป็นบริษัทจีนหรือเกี่ยวข้องกับสภาพหลายเช่นของจีนมากน้อยเพียงใดด้วย

FDI การผลิตรถยนต์และกลุ่มอิเล็กทรอนิกส์ อาจมีแนวโน้มเพิ่มขึ้นในไทย และอีกหลายประเทศในอาเซียน (ตลอดจน เม็กซิโก อินเดีย ยุโรปตะวันออก) แต่รถยนต์ BEV ที่เริ่มลงทุนและผลิตในไทยซึ่งส่วนใหญ่เป็นค่ายจีน คงจะส่งออกไปสหรัฐฯ (รวมถึงสหภาพยุโรป) ได้ลำบาก รวมถึงการส่งออกไปยังตลาดที่เหลืออย่างเช่นอาเซียนก็คงต้องเผชิญการแข่งขัน

มากขึ้น ขณะที่การส่งออกอิเล็กทรอนิกส์ของไทยไปยังสหรัฐฯ ในอนาคตก็อาจเสี่ยงถูกเรียกเก็บภาษีเช่นเดียวกับกรณีแผงโซลาร์เซลล์ ยังไม่นับว่าไทยยังมีอุปสรรคด้านความพร้อมที่จำกัด (พลังงานสะอาด แรงงานทักษะสูง เป็นต้น) ต่อการเปลี่ยนแปลงทางเทคโนโลยีไปสู่ความต้องการชิปอัจฉริยะที่ซับซ้อนขึ้นอย่าง AI, GenAI

ผู้ผลิตสินค้าไทยในกลุ่มเคมีภัณฑ์ วัสดุก่อสร้าง (เหล็ก) สิ่งทอ เครื่องนุ่งห่ม มีแนวโน้มเผชิญการแข่งขันกับสินค้านำเข้าและ/หรือการเข้ามาลงทุนในไทยจากจีนมากขึ้นอย่างต่อเนื่อง จากการผลิตที่มากกว่าความต้องการในประเทศของสินค้าจีน ประกอบกับกำแพงภาษีจากชาติตะวันตก ทำให้จีนต้องหาตลาดส่งออกเพื่อระบายสินค้าและหลีกเลี่ยงการประกอบธุรกิจ จะยิ่งเพิ่มการแข่งขันให้กับสินค้าไทยทั้งตลาดในประเทศและตลาดส่งออก

ศูนย์วิจัยกสิกรไทย  
开泰研究中心 KASIKORN RESEARCH CENTER



Download full paper here



# บล.ทริเนิตี้

## ประเมิน 11 ผลกระทบเกิดขึ้นต่อตลาดทุนโลก หลัง “โดนัลด์ ทรัมป์” ชนะเบ็ดเสร็จ พร้อมแนะนำธีมลงทุนอิง U.S. election play

“ทริเนิตี้” ประเมิน 11 ผลกระทบเกิดขึ้นต่อตลาดทุนโลกแน่ หลัง “โดนัลด์ ทรัมป์” ชนะเบ็ดเสร็จ เสี่ยงเงินเฟ้อสูงขึ้นจากราคาสินค้าพุ่ง และจากการขึ้นภาษีนำเข้า โอกาสเฟดลดดอกเบี้ยน้อยลง ส่วนหุ้นไทยหลังเลือกตั้งอาจไม่แรงเท่าตลาดหุ้นสหรัฐฯ แต่จะแข็งแกว่าตลาดหุ้นเกิดใหม่!! แรงซื้อจากสถาบันหนุน พร้อมแนะนำธีมลงทุนอิง U.S. election play ได้แก่ กลุ่ม Oil & Gas กลุ่มนิคมอุตสาหกรรม ส่วนกลุ่มหุ้นที่ปลอดภัยยังคงเป็นกลุ่มที่อิงกับเศรษฐกิจในประเทศ เช่น ค่าปลีก อสังหาริมทรัพย์ สื่อสาร ไฟแนนซ์ ท่องเที่ยว เป็นต้น



นายณัฐชาติ เมฆมาสิน ผู้ช่วยกรรมการผู้จัดการ ฝ่ายวิเคราะห์หลักทรัพย์ บริษัทหลักทรัพย์ ทริเนิตี้ จำกัด เปิดเผยถึงทิศทาง การลงทุนในตลาดหุ้นภายหลังจากนายโดนัลด์ ทรัมป์คว้าชัยชนะการเลือกตั้งประธานาธิบดี สหรัฐฯ พร้อมครองเสียงข้างมากในสภา Congress แบบเบ็ดเสร็จ (Red sweep) ว่าตลาดหุ้นไทยจะเคลื่อนไหวสอดคล้องกับ ตลาดหุ้นเกิดใหม่ในภาพรวม แต่ดัชนีหุ้นไทย จะมีความแข็งแกร่งมากกว่าตลาดหุ้นเกิดใหม่ เนื่องจาก Bond yield ในประเทศไม่ได้ปรับขึ้น ในรอบนี้ ทำให้ Valuation ของตลาดหุ้นไทยใน มีสัดส่วนต่างอัตราผลตอบแทน (Yield gap) ยังคงดูน่าสนใจในสายตาวงนัก ลงทุนในประเทศ ซึ่งข้อคิดก็คือว่า นักลงทุน สถาบันในประเทศยังคงพอมีสภาพคล่องเหลือ อยู่ จากการที่รัฐบาลได้ออกมาตรการกระตุ้น ตลาดหุ้นทั้งกองทุนวายุภักษ์ 1 และกองทุน Thai ESG ดังนั้น ประเมินดัชนีหุ้นไทยมีโอกาส ทรงตัวได้ไปจนถึงสิ้นปีนี้

นายณัฐชาติ กล่าวว่า กลุ่มหุ้นไทยที่น่าสนใจบนธีม U.S. election play ได้แก่ กลุ่ม Oil & Gas จากนโยบายสนับสนุนเชื้อเพลิงฟอสซิลต่อไปของ ว่าที่ปธน.ทรัมป์ และกลุ่มนิคมอุตสาหกรรม บนความคาดหวังการโยกย้ายฐานการผลิตจากประเด็นสงครามการค้า ส่วนกลุ่มหุ้นที่ปลอดภัย ยังคงมองไปยังกลุ่มหุ้น Domestic ในประเทศ ไม่ว่าจะเป็นกลุ่ม ค่าปลีก อสังหาริมทรัพย์ สื่อสาร ไฟแนนซ์ ท่องเที่ยว รวมถึงกลุ่ม Bond-liked อย่าง IFF/REIT/Utilities ที่ยังคงมี Dividend yield gap อยู่ในระดับสูง

ทั้งนี้ ผลการเลือกตั้งสหรัฐในครั้งนี้ที่นายโดนัลด์ ทรัมป์คว้าชัยชนะการเลือกตั้งประธานาธิบดีสหรัฐฯ พร้อมครองเสียงข้างมากในสภา Congress แบบเบ็ดเสร็จ (Red sweep) ซึ่งถือเป็นกรณีคล้ายกันกับเมื่อปี 2016 ประเมินว่าจะส่งผลกระทบต่อตัวแปรสินทรัพย์ทั่วโลกต่างๆใน 11 ด้านดังนี้

1. คาดการณ์การใช้จ่ายภาครัฐเร่งตัวมากขึ้นในช่วงถัดไป เช่น ด้านกลาโหม ประกันสังคม ประกันสุขภาพ ฯลฯ ส่งผลให้แนวโน้ม Supply พันธบัตรเร่งตัวขึ้น เป็นแรงผลักดันทำให้ Yield มีแนวโน้มสูงขึ้น ด้วยเหตุนี้ แนะนำหลีกเลี่ยงการลงทุนในพันธบัตรสหรัฐฯและกลุ่ม Bond-liked ในระดับโลกไปก่อน เช่นกลุ่ม Global REIT เป็นต้น

# บล.ทริเน็ต

## ประเมิน 11 ผลกระทบเกิดขึ้นต่อตลาดทุนโลก หลัง “โดนัลด์ ทรัมป์” ชนะเลือกตั้ง พร้อมแนะนำการลงทุนอิง U.S. election play

2. ความน่าจะเป็นที่รัฐบาลชุดใหม่จะเก็บภาษีนำเข้า (Tariff) มีสูงขึ้น และอาจอยู่ในระดับรุนแรงและรวดเร็วจากการที่พรรครีพับลิกันมีเสียงข้างมากทั้งในสภาสูงและสภาล่าง มอง Tariff ที่สูงขึ้นนี้ ย่อมทำให้แรงกดดันทางด้านราคาสินค้าในระดับโลกโดยเฉพาะสินค้าที่ถูกเก็บภาษีเพิ่ม มีโอกาสส่งผลกระทบต่อกำลังเงินเฟ้อในระดับโลกได้

3. คาดการณ์เงินเฟ้อที่มีแนวโน้มพุ่งสูงขึ้น จากทั้งมาตรการการใช้จ่ายภาครัฐ และการเก็บ Tariff ที่สูงขึ้น มีโอกาสทำให้ Fed ชะลอการลดดอกเบี้ยในช่วงถัดไป ล่าสุดแม้ที่ลงทุนในตลาดคาดว่าธนาคารกลางสหรัฐฯ (Fed) จะลดดอกเบี้ยนโยบายลงในสัปดาห์นี้อีก 0.25% แต่การประชุมครั้งสุดท้ายที่รออยู่ในเดือนธันวาคม นั้น เริ่มมีบางส่วน (30%) คิดว่า Fed อาจไม่ลดดอกเบี้ยต่ออีกแล้ว

4. เงิน USD มีแนวโน้มแข็งต่อเนื่อง เพราะการเก็บภาษีนำเข้าของสหรัฐฯ ที่สูงขึ้น มีโอกาสทำให้แนวโน้มดุลการค้า และดุลบัญชีเดินสะพัดของสหรัฐฯ ปรับตัวดีขึ้นตามไปด้วย (Trade flow) นอกจากนี้ในฝั่งของ Capital flow มีโอกาสที่เราจะเห็นนักลงทุนโยกย้ายเงินลงทุนในตราสารประเทศอื่นเข้าสู่ตราสารเงินฝากและตลาดหุ้นสหรัฐฯ มากขึ้น ไม่นับรวมกับโอกาสที่ Fed จะชะลอการลดดอกเบี้ยออกไปอีก

5. นโยบายการลดภาษีที่เคยเกิดขึ้นในสมัยทรัมป์ 1 มีแนวโน้มสูงมากที่จะถูกต่ออายุออกไปหลังจากเริ่มทยอยหมดอายุลงในปีหน้า อาทิเช่น การลดภาษีนิติบุคคล ปัจจุบันดังกล่าวส่งผลบวกต่อกำไรของบริษัทจดทะเบียนในตลาดหุ้นสหรัฐฯ โดยตรง

6. จากผลการเลือกตั้งกรณี Red sweep ในปี 2016 ส่งผลให้ตลาดหุ้นสหรัฐฯ ปรับตัว Outperform ตลาดหุ้นเกิดใหม่อย่างเห็นได้ชัดในช่วง 1-2 เดือนแรกหลังจากการเลือกตั้ง ซึ่งเราคาดว่าครั้งนี้ก็จะเป็นภาพแบบเดียวกัน ดังนั้นเรามองว่ามีความจำเป็นที่นักลงทุนต้องโยกย้ายเงินลงทุนบางส่วนไปเพิ่ม Exposure กับตลาดหุ้นสหรัฐฯ มากขึ้น


7. ในขณะที่ภายในตลาดหุ้นสหรัฐฯเอง มีโอกาสที่เราจะเห็นภาพการปรับตัวที่แตกต่างระหว่างกลุ่มหุ้นในช่วง 1 เดือนแรก คล้ายกับปี 2016 อาทิ การปรับตัว Outperform ของกลุ่มหุ้น Cyclical เมื่อเทียบกับ Defensive, การปรับตัว Outperform ของกลุ่มหุ้น Value เมื่อเทียบกับ Growth การปรับตัว Outperform ของดัชนี Dow Jones เมื่อเทียบกับ NASDAQ และการปรับตัว Outperform ของหุ้นขนาดเล็ก เมื่อเทียบกับหุ้นขนาดใหญ่

8. ในฝั่งของหุ้นไทย คาดว่าคงแปรผันไปตามตลาดหุ้นเกิดใหม่ในภาพรวม แต่ดัชนี SET น่าจะมีความแข็งแกร่งกว่าไม่มากนักน้อย จากการที่ Bond yield ในประเทศไม่ได้ปรับขึ้นในรอบนี้ ทำให้มาตรการ Valuation ของตลาดหุ้นเราจำพวก Yield gap ยังคงดูน่าสนใจในสายตานักลงทุนในประเทศ ซึ่งวัชโรคติก็คือ นักลงทุนสถาบันในประเทศยังคงพอมีสภาพคล่องเหลืออยู่ ประเมิน SET มีโอกาสยากมากที่จะหลุดระดับ 1400 จุดภายในสิ้นปีนี้ มองกลุ่มหุ้นไทยที่น่าสนใจบนธีม U.S. election play ได้แก่กลุ่ม Oil & Gas และกลุ่มนิคมอุตสาหกรรม ส่วนกลุ่มหุ้นที่ปลอดภัยยังคงมองไปยังกลุ่มหุ้น Domestic ในประเทศ ไม่ว่าจะเป็นกลุ่ม ค่าปลีก อสังหาริมทรัพย์ สื่อสาร ไฟแนนซ์ ท่องเที่ยว รวมถึงกลุ่ม Bond-liked อย่าง IFF/REIT/Utilities เป็นต้น

9. ประเมินตลาดหุ้นญี่ปุ่นได้อานิสงส์ช่วงสั้นจากค่าเงิน JPY ที่อ่อนค่าเมื่อเทียบกับสกุลเงิน USD ส่วนหุ้นอินเดียได้ประโยชน์จากการ Relocate เม็ดเงินออกจากตลาดหุ้นจีนจากความกังวลสงครามการค้า และหุ้นเวียดนามได้อานิสงส์จากความคาดหวังการย้ายฐานการผลิตออกจากจีนมากขึ้น

10. มองเริ่มการลงทุน Reflation trade ในระดับโลกมีความน่าสนใจ เช่นกลุ่ม Commodity กลุ่มน้ำมัน เป็นต้น ตามนโยบายสนับสนุนอุตสาหกรรมเชื้อเพลิงฟอสซิลของโดนัลด์ ทรัมป์ เพียงแต่ว่าในระยะสั้นแนะนำให้ราคาสินทรัพย์เหล่านี้ย่อลงรับการแข็งค่าของเงิน USD ให้เรียบร้อยเสียก่อน

11. ประเมินราคาทองคำมีโอกาสทรงตัวออกด้านข้างต่อจากนี้ โดยในฝั่งปัจจัยหนุนเช่นการเป็นสินทรัพย์ที่ปกป้องเงินเฟ้อ (Inflation hedged) อาจถูกกลบด้วยปัจจัยกดดันอย่าง Nominal bond yield ที่สูงขึ้น เงิน USD ที่แข็งค่า และแนวโน้มการลดดอกเบี้ย Fed ที่ชะลอออกไป



# "โรงงานใหม่แปรรูปสาธิตรายใหญ่ และมีเทคโนโลยีการผลิตที่ทันสมัยที่สุดในประเทศ"



ดร.ชาญกฤษ เดชวิทักษ์

รองประธานกรรมการบริหารและกรรมการผู้จัดการ  
บริษัท ที เอส ฟลาวมิลล์ จำกัด (มหาชน)



# กองทรัสต์ KTBSTMR

## เตรียมจ่ายผลตอบแทนไตรมาส 3/2567 ข่าสินทรัพย์คุณภาพแข็งแกร่ง สร้างรายได้สม่ำเสมอ

'กองทรัสต์ KTBSTMR' เดินหน้าสร้างรายได้สูงตามเป้า เตรียมจ่ายประโยชน์ตอบแทนงวดไตรมาส 3 ปี 2567 ในอัตรา 0.1760 บาทต่อหน่วยทรัสต์ เป็นจำนวนเงินประมาณ 53.06 ล้านบาท ด้วยคุณภาพทรัพย์สินแข็งแกร่ง ผู้ถือหุ้นจะได้รับเงินวันที่ 6 ธันวาคม 2567

นายพลสิทธิ์ ภูมิวสนะ ประธานเจ้าหน้าที่บริหาร บริษัท ดาโอ รีท แมเนจเม้นท์ (ประเทศไทย) จำกัด หรือ 'DAOL REIT' ในฐานะผู้จัดการกองทรัสต์ เปิดเผยว่า ทรัสต์เพื่อการลงทุนในอสังหาริมทรัพย์และสิทธิการเช่าอสังหาริมทรัพย์เคทีบีเอสที มีช หรือ 'KTBSTMR' ได้พิจารณาจ่ายประโยชน์ตอบแทนไตรมาสที่ 3 ปี 2567 สำหรับรอบผลการดำเนินงานตั้งแต่วันที่ 1 กรกฎาคม 2567 - 30 กันยายน 2567 ในอัตรา 0.1760 บาทต่อหน่วยทรัสต์ เป็นเงินประมาณ 53.06 ล้านบาท หรือ คิดเป็นอัตราเงินจ่ายประโยชน์ตอบแทนแบบปรับปรุ่งเต็มปี (Annualized) ที่ประมาณ 7.0%/1 เมื่อเทียบกับราคาพาร์ (ที่ 10.00 บาท/หน่วย) และคิดเป็นประมาณ 10.53%/2 เมื่อเทียบกับราคาตลาด (ณ วันที่ 6 พฤศจิกายน 2567 ที่ 6.65 บาท/หน่วย)

DAOL REIT



โดยการจ่ายผลตอบแทนไตรมาสที่ 3 ของปีนี้ ยังสะท้อนถึงการบริหารสินทรัพย์ที่มีคุณภาพอย่างต่อเนื่อง ทำให้ DAOL REIT กำหนดจ่ายประโยชน์ตอบแทนในวันที่ 6 ธันวาคม 2567 และกำหนดรายชื่อผู้ถือหุ้นที่มีสิทธิได้รับประโยชน์ตอบแทน (Record Date) ในวันที่ 20 พฤศจิกายน 2567

ทั้งนี้ ทรัสต์สินทุกโครงการมีผลประกอบการที่ดีสม่ำเสมอ ส่งผลให้กองทรัสต์มีรายได้สูง แม้ว่าปัจจุบันอัตราดอกเบี้ยยังคงอยู่ในอัตราที่สูง โดยเมื่อพิจารณาข้อมูลในส่วนของผู้ถือหุ้นสินสุทธิ (NAV) ของกองทรัสต์ล่าสุด (ณ วันที่ 30 กันยายน 2567) จะมีมูลค่าต่อหน่วยถึง 10.3389 บาท ซึ่งมีการเพิ่มขึ้นอย่างต่อเนื่อง ขณะที่ผู้จัดการกองทรัสต์มีแผนการเข้าลงทุนเพิ่มเติมอย่างต่อเนื่อง ด้วยการสรรหาทรัพย์สินที่มีศักยภาพในการเติบโตของรายได้ เพื่อสร้างกระแสรายได้ของกองทรัสต์ให้สูงขึ้น และมีการเน้นพัฒนาโครงการที่คำนึงถึงสิ่งแวดล้อม โดยมีการเริ่มติดตั้งการใช้พลังงานทดแทน อย่างการติดตั้งระบบ Solar energy ซึ่งเป็นพลังงานสะอาด อีกทั้งยังช่วยลดต้นทุนในการดำเนินงานของกองทรัสต์

“ด้วยการบริหารที่คำนึงถึงคุณภาพ เนื่องจากทรัพย์สินมีศักยภาพสูงมีโอกาสดำเนินการเติบโตของรายได้จากการประกอบกิจการที่สูงขึ้น จึงมีการดูแลทรัพย์สินให้อยู่ในสภาพที่ดีอยู่เสมอ เพื่อเน้นจุดเด่นของ KTBSTMR ในการกระจายความเสี่ยง ทั้งทางด้านความหลากหลายของประเภททรัพย์สิน ทำเลที่ตั้งของโครงการ และการกระจายตัวของประเภทอุตสาหกรรม รวมถึงขนาดพื้นที่ของทรัพย์สินด้วย” นายพลสิทธิ์ กล่าว

ปัจจุบัน KTBSTMR เป็นกองทรัสต์อิสระแบบผสม ปัจจุบันมีทรัพย์สินภายใต้การบริหารจัดการ (AUM) รวมกว่า 3,765 ล้านบาท มีนโยบายกระจายการลงทุนในทรัพย์สินหลากหลายประเภท ได้แก่ คลังสินค้า (Warehouse) โรงงาน (Factory) อาคารสำนักงาน (Office) ศูนย์การค้าประเภทคอมมูนิตี้มอลล์ (Community Mall) และ ศูนย์รับฝากข้อมูล (Data Center) เป็นต้น

ในด้านการจัดหาทรัพย์สินเพื่อการลงทุนในอนาคต ทาง DAOL REIT ได้มีการสรรหาและคัดกรองทรัพย์สินที่มีศักยภาพเพื่อเตรียมความพร้อมในการลงทุนเพิ่มของ

กองทรัสต์อย่างต่อเนื่อง และ เพื่อเป็นการเพิ่มโอกาสให้แก่เจ้าของทรัพย์สินในการนำโครงการอสังหาริมทรัพย์ที่มีศักยภาพในการสร้างรายได้ ไม่ว่าจะเป็นอสังหาริมทรัพย์ประเภท อาคารคลังสินค้า / โรงงาน อาคารศูนย์การค้า อาคารสำนักงาน อาคารศูนย์รับฝากข้อมูล (ดาต้าเซ็นเตอร์) โรงแรมทั้งในกรุงเทพฯหรือต่างจังหวัด หรือ โครงการอสังหาริมทรัพย์ประเภทอื่นๆ ในการนำเสนอให้แก่กองทรัสต์พิจารณาเข้าลงทุน เจ้าของทรัพย์สินสามารถนำส่งข้อมูลเบื้องต้น เพื่อให้บริษัทฯ ได้พิจารณาข้อมูลและนำเสนอโอกาสในการลงทุนที่เหมาะสมแก่เจ้าของทรัพย์สินได้ โดยเจ้าของทรัพย์สินสามารถศึกษารายละเอียดและนำส่งข้อมูลได้เว็บไซต์ของกองทรัสต์ที่ [www.ktbstmr.com](http://www.ktbstmr.com) หรือ email : [info\\_reit@daol.co.th](mailto:info_reit@daol.co.th) หรือ ติดต่อผ่าน DAOL Contact Center 02-351-1800 กด 3เมื่อทาง DAOL REIT ได้รับข้อมูลแล้วจะรีบติดต่อไปยังเจ้าของทรัพย์สินเพื่อประสานงานกันต่อไป

# Krungthai COMPASS

## ซี อัตราเงินเฟ้อเดือน ต.ค. อยู่ที่ 0.83%

### จับตาสงครามการค้าและการตลาดของจีนกระทบเงินเฟ้อระยะข้างหน้า

#### Key Highlights

อัตราเงินเฟ้อทั่วไปเดือน ต.ค. อยู่ที่ 0.83%YoY เพิ่มขึ้นเล็กน้อยจาก 0.61%YoY ในเดือนก่อน ส่วนหนึ่งเป็นผลจากการปรับตัวสูงขึ้นของราคาน้ำมันหลังความขัดแย้งในตะวันออกกลางยกระดับ ประกอบด้วยผลของฐานราคาพลังงานที่ต่ำเมื่อปีก่อน ด้านอัตราเงินเฟ้อพื้นฐานทรงตัวอยู่ในระดับต่ำที่ 0.77%YoY เท่ากับเดือนก่อน ทั้งนี้ อัตราเงินเฟ้อทั่วไปในช่วง 10 เดือนแรกของปีอยู่ที่ 0.26%YoY ขณะที่อัตราเงินเฟ้อพื้นฐานอยู่ที่ 0.52%YoY

อย่างไรก็ตาม โมเมนตัมการปรับตัวของราคาสินค้าเทียบรายเดือนยังแผ่วลง โดยอัตราเงินเฟ้อทั่วไปหดตัว 0.06%MoM จากเดือนก่อนหน้า ติดลบติดต่อกันเป็นเดือนที่สอง ขณะที่อัตราเงินเฟ้อพื้นฐานยังทรงตัวในระดับต่ำที่ 0.07%MoM มองไปข้างหน้า ปัญหาภูมิรัฐศาสตร์ที่มีแนวโน้มรุนแรงขึ้นจากสงครามการค้า และการรุกตลาดมากขึ้นของสินค้าจีน จะเป็นปัจจัยหลักที่ส่งผลกระทบต่อแนวโน้มเงินเฟ้อในระยะต่อไป

Krungthai COMPASS ระบุ อัตราเงินเฟ้อทั่วไปเดือน ต.ค. อยู่ที่ 0.83% เพิ่มขึ้นเล็กน้อย ปัจจัยหลักจากราคาน้ำมันที่ขยับเพิ่มขึ้น และผลของฐานราคาพลังงานที่ต่ำเมื่อปีก่อน

อัตราเงินเฟ้อทั่วไปเดือน ต.ค. แตะระดับ 0.83%YoY เพิ่มขึ้นเมื่อเทียบรายปี จาก 0.61%YoY ในเดือนก่อน แต่ต่ำกว่าการคาดการณ์ของนักวิเคราะห์ซึ่งมองไว้ที่ 0.9% ปัจจัยหลักส่งผลการปรับตัวเพิ่มขึ้นของอัตราเงินเฟ้อในเดือนนี้มาจากการปรับตัวเพิ่มขึ้นของราคาน้ำมันภายหลังการใช้ปีนาวุธโจมตีและตอบโต้กันระหว่างอิหร่านและอิสราเอล ซึ่งส่งผลให้เกิดความวิตกกังวลต่อสถานการณ์ที่อาจบานปลาย ประกอบด้วยผลของฐานต่ำจากมาตรการบรรเทาภาระรายจ่ายกลุ่มพลังงานของภาครัฐเมื่อปีก่อน ราคาหมวดพลังงานจึงหดตัวลงเพียง -0.08%YoY เทียบกับ -2.55%YoY เมื่อเดือน ก.ย. นอกจากนี้ ราคาอาหารสดยังเพิ่มขึ้นเมื่อเทียบจากปีก่อน 1.63%YoY ตามราคาผักสดและผลไม้สดที่ยังอยู่ในระดับสูง แม้ผลกระทบจากปัญหาอุทกภัยช่วงก่อนหน้านี้อาจคลี่คลายลงบ้างแล้วก็ตาม ด้านอัตราเงินเฟ้อพื้นฐานยังทรงตัวอยู่ในระดับต่ำที่ 0.77%YoY เท่ากับเดือนก่อน ทั้งนี้ อัตราเงินเฟ้อทั่วไปในช่วง 10 เดือนแรกของปีอยู่ที่ 0.26%YoY ขณะที่อัตราเงินเฟ้อพื้นฐานอยู่ที่ 0.52%YoY

#### Implication:

• อัตราเงินเฟ้อทั่วไปในเดือน ต.ค. 2567 ยังอยู่ในระดับต่ำที่ 0.83%YoY และต่ำกว่าค่ากลางของกรอบเป้าหมายเงินเฟ้อที่ 2% เป็นเวลาเกือบปีครึ่งแล้ว นับตั้งแต่เดือน พ.ค. 2566 สะท้อนแรงกดดันเงินเฟ้อที่ยังคงแผ่วต่อเนื่อง ปัจจัยสำคัญที่ส่งผลให้อัตราเงินเฟ้อเดือนนี้ยังอยู่ในระดับต่ำส่วนหนึ่งเป็นผลจากการชะลอตัวของสินค้าในหมวดอาหาร โดยเฉพาะไก่สด เนื้อสุกร และไข่ไก่ หลังผลกระทบจากปัญหาการชะงักงันด้านอุปทานจากน้ำท่วมเริ่มผ่อนคลาย ประกอบกับราคาอาหารบริโภคในบ้านผ่านการสั่งซื้อออนไลน์ (Food Delivery) ซึ่งถูกลงเนื่องจากสภาพการแข่งขันรุนแรง อีกทั้งราคาพลังงานกลุ่มเอธานอลและแอลพีจีลดลงตามการชะลอตัวของอุปสงค์ในตลาดโลก เมื่อพิจารณาแรงขับเคลื่อนเงินเฟ้อแล้วจะพบว่า โมเมนตัมการปรับตัวของราคาสินค้าเทียบรายเดือนยังแผ่วลงต่อเนื่อง อัตราเงินเฟ้อทั่วไปหดตัว 0.06%MoM จากเดือนก่อนหน้า ติดลบติดต่อกันเป็นเดือนที่สอง ด้านอัตราเงินเฟ้อพื้นฐาน (คิดเป็นสัดส่วนถึง 64.9% ของตะกร้าเงินเฟ้อ) ยังทรงตัวในระดับต่ำที่ 0.07% MoM สะท้อนกำลังซื้อที่ยังฟื้นตัวช้า โดยหากจำแนกออกเป็นรายหมวดแล้วสินค้าหลายกลุ่มมีราคาลดลง ทั้งเครื่องนุ่งห่ม เคสสถาน (เช่น เครื่องใช้ภายในบ้าน) การตรวจรักษาและบริการส่วนบุคคล และพาหนะการขนส่ง นอกจากนี้การตลาดของสินค้าจีนยังเป็นอีกปัจจัยที่ส่งผลให้ราคาสินค้าถูกลงจากการแข่งขันด้านราคา มองไปข้างหน้า สงครามการค้าที่มีแนวโน้มรุนแรงขึ้นเพิ่มความเสี่ยงต่อการขยายตัวของเศรษฐกิจโลก รวมถึงการรุกตลาดมากขึ้นของสินค้าจีน และทิศทางราคาสินค้าโภคภัณฑ์จากความขัดแย้งในตะวันออกกลาง จะเป็นปัจจัยหลักที่ส่งผลกระทบต่อแนวโน้มเงินเฟ้อในระยะต่อไป



Krungthai  
COMPASS



# อินไซด์



# Business

**MICRO** ควารางวัล  
**Outstanding IR Awards 2024**  
ตอกย้ำผู้นำนวัตกรรมสินเชื่อครบวงจร



**กรุงเทพ** กว่า 6 รางวัล  
ผู้นำการเงินดิจิทัลระดับสากล  
จากความสำเร็จระดับแพลตฟอร์ม  
**Krungthai BUSINESS**



**การท่องเที่ยวใต้หวัน จับมือ เคทีซี**  
**ร่วมจัดกิจกรรมเวิร์กชอป**  
"SIP, SAVOUR & DISCOVER - WAVES of WONDER"



**ยูโอบี จับมือ โกวาบิ**  
**จัดสัมมนาธุรกิจความงามและเวลเนส**  
**ต่อยอดแพชชันสู่ความสำเร็จ**



# สรุป ภาพรวมตลาด

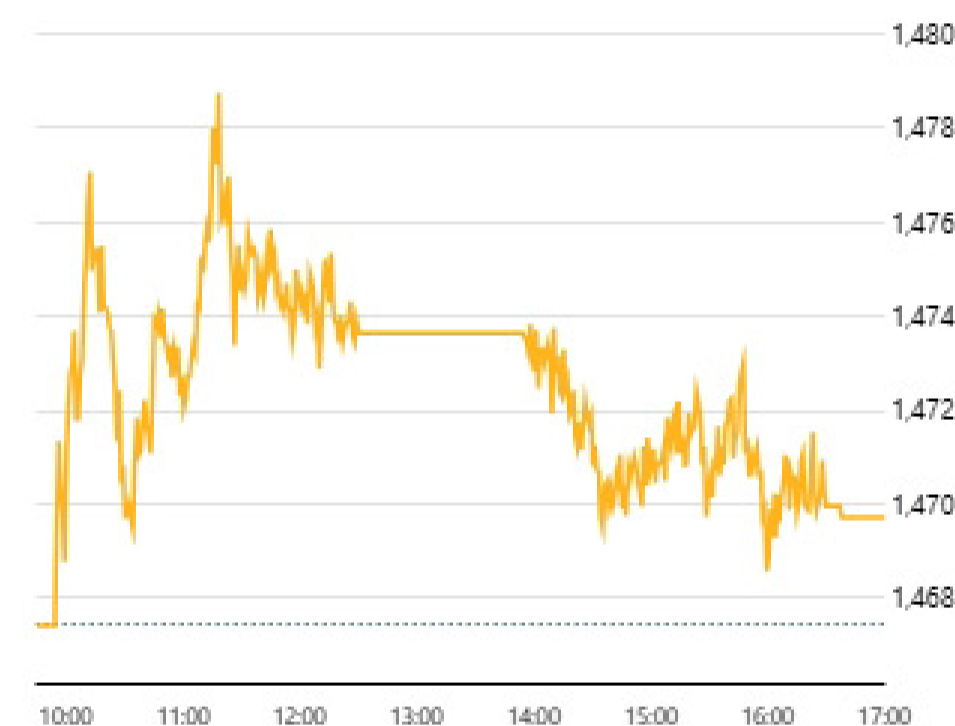
## ดัชนี

SET FTSE SET/FTSE ASEAN

ข้อมูลล่าสุด 07 พ.ย. 2567 17:29:52  
สถานะตลาด : Closed

ดัชนี	ล่าสุด	เปลี่ยนแปลง	เปิด	สูงสุด	ต่ำสุด	ปริมาณ ('000 หุ้น)	มูลค่า (ล้านบาท.)
SET	1,469.72	+2.30 (+0.16%)	1,469.71	1,478.77	1,468.56	12,668,064	55,536.51
SET50	947.96	+3.40 (+0.36%)	946.09	953.87	945.00	1,095,511	37,942.81
SET50FF	895.62	+1.74 (+0.19%)	893.24	901.15	893.06	1,095,511	37,942.81
SET100	2,051.34	+5.31 (+0.26%)	2,049.42	2,064.19	2,047.45	1,679,449	44,269.03
SET100FF	1,952.83	+2.40 (+0.12%)	1,949.69	1,964.79	1,949.60	1,679,449	44,269.03
sSET	810.77	-2.66 (-0.33%)	814.34	816.18	809.05	449,198	1,437.98
SETCLMV	782.44	-4.22 (-0.54%)	783.30	787.41	781.27	671,699	28,374.17
SETHD	1,188.58	+9.13 (+0.77%)	1,180.49	1,196.75	1,180.49	596,279	14,922.10
SETESG	904.51	+2.65 (+0.29%)	903.09	910.27	902.41	1,388,452	32,054.80
SETWB	812.20	-7.78 (-0.95%)	814.74	818.79	810.51	429,922	12,907.65
mai	332.50	-0.93 (-0.28%)	333.72	337.61	332.50	701,862	1,086.47

## SET



## หมายเหตุ

- ข้อมูลเพื่อการศึกษาหรือใช้งานส่วนบุคคลเท่านั้น ไม่ใช่เพื่อประกอบการซื้อขายหลักทรัพย์
- ข้อมูลปริมาณและมูลค่าสิ้นวันหลังเวลา 17.35 น. เป็นข้อมูลที่มีการซื้อขาย Dfx

ภาพรวมภาวะตลาด		ข้อมูลล่าสุด 07 พ.ย. 2567 17:29:52			
		SET		mai	
สถานะ	หลักทรัพย์	ปริมาณ ('000 หุ้น)	หลักทรัพย์	ปริมาณ ('000 หุ้น)	
▲ เพิ่มขึ้น	185	1,680,371	64	126,668	
↔ ไม่เปลี่ยนแปลง	173	341,472	47	308,954	
▼ ลดลง	310	1,403,450	105	215,761	
จำนวนรายการ	SET	570,053	mai	64,697	

ผลการดำเนินงาน		ข้อมูล ณ วันที่ 06 พ.ย. 2567	
		SET	mai
มูลค่าหลักทรัพย์ตามราคาตลาด (ลบ.)		18,247,787.62	322,391.32
อัตราหมุนเวียนปริมาณการซื้อขาย (YTD) (%)		123.33	46.12
P/E (เท่า)		18.36	37.66
P/BV (เท่า)		1.40	1.63
อัตราเงินปันผลตอบแทน (%)		3.08	2.31
กำไรสุทธิต่อหุ้น		79.92	8.85

%การเปลี่ยนแปลงของดัชนี		ข้อมูล ณ วันที่ 06 พ.ย. 2567	
		SET	mai
ในรอบ 3 เดือนล่าสุด		+15.18%	+7.94%
ในรอบ 6 เดือนล่าสุด		+7.12%	-14.39%
YTD (Year to Date)		+3.64%	-18.99%

## หมายเหตุ

- ไม่รวมหลักทรัพย์ที่ไม่มีการซื้อขาย
- หลักทรัพย์ต่างประเทศจะไม่ถูกรวมในการคำนวณข้อมูล อัตราส่วนราคาปิดต่อกำไรต่อหุ้น อัตราส่วนราคาตลาดต่อมูลค่าหุ้นทางบัญชี อัตราเงินปันผลตอบแทน มูลค่าหลักทรัพย์ตามราคาตลาด และอัตราหมุนเวียนปริมาณการซื้อขาย
- ไม่นำหลักทรัพย์ในหมวดกองทุนรวมอสังหาริมทรัพย์เข้าร่วมคำนวณ (มีผลตั้งแต่ 31 มีนาคม 2552 เป็นต้นไป)

**SET**

# 10 อันดับ สูงสุด

**มูลค่าซื้อขาย 10 อันดับ**

หลักทรัพย์	ล่าสุด	เปลี่ยนแปลง	มูลค่า AOM ('000 บาท)
☆ BH	239.00	-23.00 (-8.78%)	5,548,329.70
☆ ADVANC	285.00	+11.00 (+4.01%)	4,225,423.10
☆ DELTA	157.00	+1.50 (+0.96%)	3,308,942.70
☆ CCET	7.00	+1.30 (+22.81%)	2,670,521.90
☆ GULF	65.50	+1.00 (+1.55%)	1,947,304.30
☆ SCB	115.00	+1.50 (+1.32%)	1,893,359.75
☆ KBANK	148.00	+1.50 (+1.02%)	1,755,847.70
☆ BDMS	26.75	-0.50 (-1.83%)	1,507,450.80
☆ PTTEP	127.00	-0.50 (-0.39%)	1,384,594.15
☆ INTUCH	104.00	+2.50 (+2.46%)	1,098,589.20

**ปริมาณซื้อขาย 10 อันดับ**

หลักทรัพย์	ล่าสุด	เปลี่ยนแปลง	ปริมาณ AOM (หุ้น)
☆ CCET	7.00	+1.30 (+22.81%)	394,160,200
☆ TTB	1.80	+0.01 (+0.56%)	146,402,700
☆ VGI	2.54	+0.04 (+1.60%)	115,175,000
☆ INSET	3.46	+0.30 (+9.49%)	105,894,300
☆ BTS	4.90	+0.12 (+2.51%)	91,850,100
☆ WHA	5.85	-0.05 (-0.85%)	82,574,900
☆ DIF	9.05	-0.25 (-2.69%)	63,217,400
☆ NUSA	0.25	-0.01 (-3.85%)	60,153,800
☆ BDMS	26.75	-0.50 (-1.83%)	56,155,100
☆ BYD	0.95	-0.07 (-6.86%)	53,499,300

**ราคาเพิ่มขึ้น 10 อันดับ**

หลักทรัพย์	ล่าสุด	เปลี่ยนแปลง	ปริมาณ AOM (หุ้น)
☆ CCET	7.00	+1.30 (+22.81%)	394,160,200
☆ TFI	0.08	+0.01 (+14.29%)	589,200
☆ KC <small>CS</small>	0.09	+0.01 (+12.50%)	498,400
☆ TSI <small>CS</small>	0.10	+0.01 (+11.11%)	366,800
☆ INSET	3.46	+0.30 (+9.49%)	105,894,300
☆ SVI	9.05	+0.75 (+9.04%)	41,573,800
☆ EVER	0.13	+0.01 (+8.33%)	1,295,900
☆ IT	5.35	+0.41 (+8.30%)	1,287,500
☆ OKJ	14.30	+1.00 (+7.52%)	9,736,100
☆ PIN	6.45	+0.45 (+7.50%)	12,794,100

**ราคาลดลง 10 อันดับ**

หลักทรัพย์	ล่าสุด	เปลี่ยนแปลง	ปริมาณ AOM (หุ้น)
☆ TRC <small>CS</small>	1.49	-0.31 (-17.22%)	5,416,100
☆ WINDOW	0.82	-0.16 (-16.33%)	11,315,500
☆ WAVE	0.11	-0.02 (-15.38%)	27,666,400
☆ WGE	0.61	-0.10 (-14.08%)	656,600
☆ GEL	0.10	-0.01 (-9.09%)	7,194,500
☆ GRAND	0.10	-0.01 (-9.09%)	3,588,700
☆ WFX	1.31	-0.13 (-9.03%)	849,700
☆ BH	239.00	-23.00 (-8.78%)	23,405,400
☆ SBNEXT <small>CS</small>	0.43	-0.04 (-8.51%)	6,140,200
☆ TGPRO	0.11	-0.01 (-8.33%)	1,957,900



mai

# 10 อันดับ สูงสุด

## มูลค่าซื้อขาย 10 อันดับ

หลักทรัพย์	ล่าสุด	เปลี่ยนแปลง	มูลค่า AOM (1000 บาท)
☆ MPJ	4.50	-0.28 (-5.86%)	153,659.29
☆ BBIK	44.00	+1.00 (+2.33%)	96,004.75
☆ PROEN	3.68	+0.08 (+2.22%)	75,199.46
☆ JPARK	7.85	-0.10 (-1.26%)	59,129.85
☆ MAGURO	19.70	+0.90 (+4.79%)	57,767.31
☆ AU	10.90	+0.20 (+1.87%)	48,497.36
☆ SIMAT	2.12	+0.27 (+14.59%)	47,524.54
☆ BTC	0.57	0.00 (0.00%)	43,946.82
☆ SICT	6.25	+0.40 (+6.84%)	37,452.43
☆ NDR	2.66	+0.10 (+3.91%)	30,557.62

## ปริมาณซื้อขาย 10 อันดับ

หลักทรัพย์	ล่าสุด	เปลี่ยนแปลง	ปริมาณ AOM (หุ้น)
☆ NEWS <small>cb</small>	0.01	0.00 (0.00%)	127,374,300
☆ BTC	0.57	0.00 (0.00%)	75,661,200
☆ CHO <small>cb</small>	0.05	0.00 (0.00%)	65,507,400
☆ MPJ	4.50	-0.28 (-5.86%)	33,661,600
☆ SIMAT	2.12	+0.27 (+14.59%)	23,154,900
☆ PROEN	3.68	+0.08 (+2.22%)	20,440,800
☆ HEALTH	0.35	-0.13 (-27.08%)	17,469,600
☆ TAKUNI	0.80	-0.08 (-9.09%)	13,045,400
☆ KGEN	1.67	-0.11 (-6.18%)	12,744,600
☆ NDR	2.66	+0.10 (+3.91%)	11,246,900

## ราคาเพิ่มขึ้น 10 อันดับ

หลักทรัพย์	ล่าสุด	เปลี่ยนแปลง	ปริมาณ AOM (หุ้น)
☆ SIMAT	2.12	+0.27 (+14.59%)	23,154,900
☆ SAAM	6.75	+0.55 (+8.87%)	322,500
☆ UMS <small>cb cr</small>	0.67	+0.05 (+8.06%)	310,300
☆ SICT	6.25	+0.40 (+6.84%)	6,066,500
☆ ATP30	1.00	+0.06 (+6.38%)	4,175,800
☆ EFORL <small>cb</small>	0.19	+0.01 (+5.56%)	8,953,100
☆ SRS	5.35	+0.25 (+4.90%)	39,600
☆ MAGURO	19.70	+0.90 (+4.79%)	3,007,800
☆ PPS	0.23	+0.01 (+4.55%)	1,060,100
☆ TBN	6.45	+0.25 (+4.03%)	12,100

## ราคาลดลง 10 อันดับ

หลักทรัพย์	ล่าสุด	เปลี่ยนแปลง	ปริมาณ AOM (หุ้น)
☆ HYDRO <small>cb cs np</small>	0.20	-0.10 (-33.33%)	7,342,200
☆ COMAN <small>cs</small>	0.92	-0.40 (-30.30%)	504,100
☆ HEALTH	0.35	-0.13 (-27.08%)	17,469,600
☆ MORE	0.06	-0.01 (-14.29%)	948,200
☆ SGF	0.27	-0.04 (-12.90%)	7,103,100
☆ NCP	1.11	-0.14 (-11.20%)	6,036,400
☆ NCL	0.38	-0.04 (-9.52%)	7,482,900
☆ TAKUNI	0.80	-0.08 (-9.09%)	13,045,400
☆ DV8	0.74	-0.07 (-8.64%)	9,756,200
☆ SK	0.61	-0.05 (-7.58%)	2,006,500

# มูลค่าซื้อขาย ตามกลุ่มนักลงทุน

SET mai

## มูลค่าการซื้อขายตามกลุ่มนักลงทุน (SET)

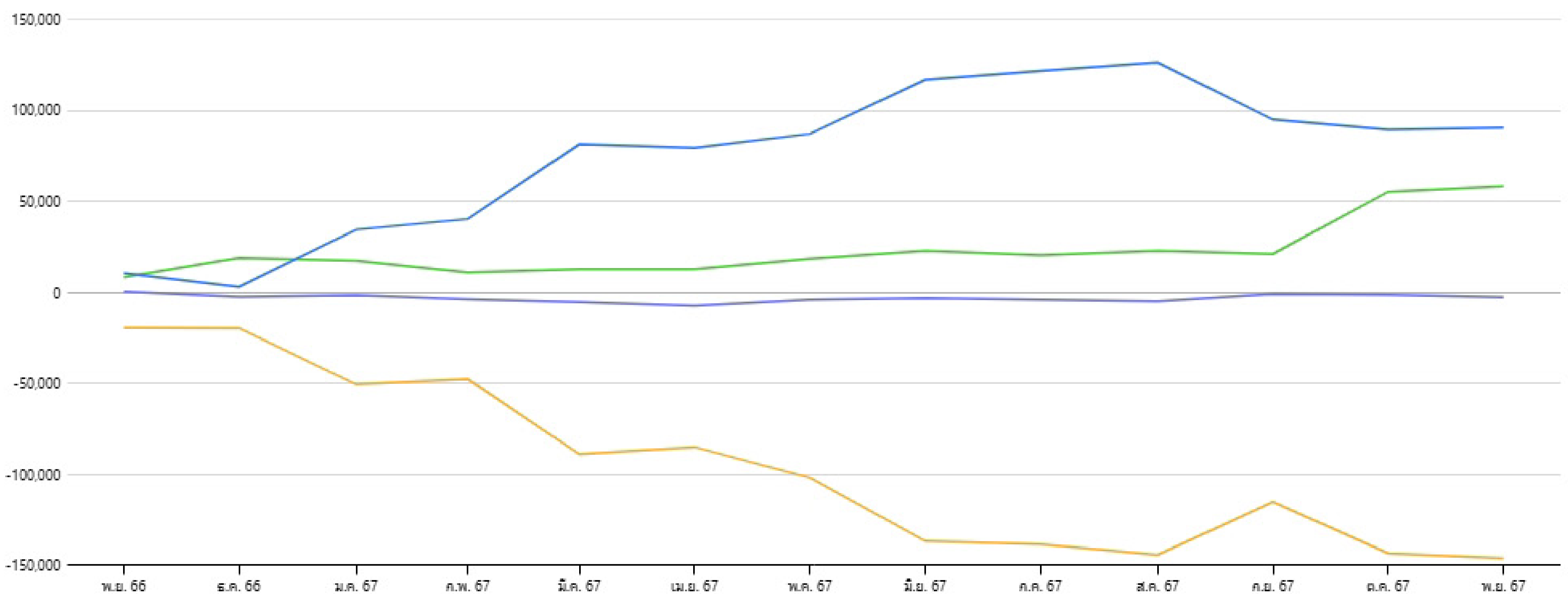
หน่วย : ล้านบาท

นักลงทุน	วันที่ 07 พ.ย. 2567					01 พ.ย. 2567 - 07 พ.ย. 2567					01 ม.ค. 2567 - 07 พ.ย. 2567				
	ซื้อ	%	ขาย	%	สุทธิ	ซื้อ	%	ขาย	%	สุทธิ	ซื้อ	%	ขาย	%	สุทธิ
สถาบันในประเทศ	6,477.29	11.66	5,293.06	9.53	1,184.22	26,113.92	12.25	21,959.47	10.30	4,154.45	924,837.29	9.70	884,329.23	9.27	40,508.06
บัญชีบริษัทหลักทรัพย์	3,781.58	6.81	3,357.88	6.05	423.70	15,550.11	7.29	16,442.95	7.71	-892.84	638,312.38	6.69	638,209.65	6.69	102.73
นักลงทุนต่างประเทศ	24,752.63	44.57	26,497.03	47.71	-1,744.40	96,368.85	45.19	100,869.50	47.30	-4,500.65	4,834,100.44	50.68	4,962,337.26	52.02	-128,236.82
นักลงทุนในประเทศ	20,525.01	36.96	20,388.54	36.71	136.47	75,223.36	35.27	73,984.32	34.69	1,239.05	3,141,806.85	32.94	3,054,180.82	32.02	87,626.03

## มูลค่าการซื้อขายสุทธิสะสมตามกลุ่มนักลงทุนย้อนหลัง 1 ปี

ข้อมูล ณ วันที่ 07 พ.ย. 2567

มูลค่า (ล้านบาท)



- สถาบันในประเทศ X
- บัญชีบริษัทหลักทรัพย์ X
- นักลงทุนต่างประเทศ X
- นักลงทุนในประเทศ X

# มูลค่าซื้อขาย ตามกลุ่มนักลงทุน

SET mai

## มูลค่าการซื้อขายตามกลุ่มนักลงทุน (mai)

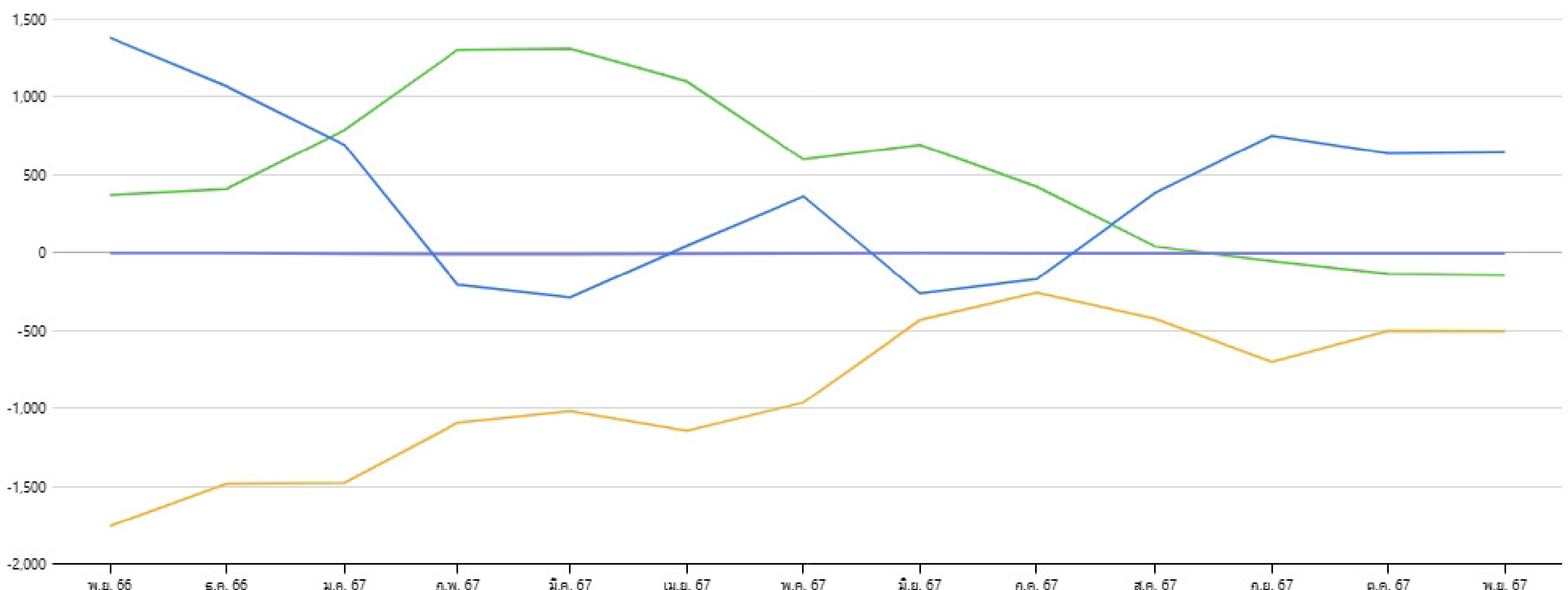
หน่วย : ล้านบาท

นักลงทุน	วันที่ 07 พ.ย. 2567					01 พ.ย. 2567 - 07 พ.ย. 2567					01 ม.ค. 2567 - 07 พ.ย. 2567				
	ซื้อ	%	ขาย	%	สุทธิ	ซื้อ	%	ขาย	%	สุทธิ	ซื้อ	%	ขาย	%	สุทธิ
สถาบันในประเทศ	15.51	1.43	22.22	2.05	-6.71	75.44	1.29	88.70	1.52	-13.26	8,434.06	2.57	8,992.42	2.74	-558.36
บัญชีบริษัทหลักทรัพย์	1.05	0.10	0.13	0.01	0.92	4.28	0.07	3.26	0.06	1.02	326.28	0.10	328.57	0.10	-2.30
นักลงทุนต่างประเทศ	172.18	15.85	178.61	16.44	-6.43	743.75	12.74	751.48	12.88	-7.73	44,468.99	13.55	43,497.67	13.25	971.32
นักลงทุนในประเทศ	897.73	82.63	885.51	81.50	12.22	5,012.60	85.89	4,992.62	85.55	19.98	274,964.39	83.78	275,375.06	83.91	-410.66

## มูลค่าการซื้อขายสุทธิสะสมตามกลุ่มนักลงทุนย้อนหลัง 1 ปี

ข้อมูล ณ วันที่ 07 พ.ย. 2567

มูลค่า (ล้านบาท)



สถาบันในประเทศ ✕
  บัญชีบริษัทหลักทรัพย์ ✕
  นักลงทุนต่างประเทศ ✕
  นักลงทุนในประเทศ ✕

# HOONINSIDE



ติดตาม Magazine Hooninside ได้แล้ววันนี้



[WWW.HOONINSIDE.COM](http://WWW.HOONINSIDE.COM)



LINE : HOONINSIDE

**NEWSCENTER**

PROGRAM NEWS CENTER



@HOONINSIDE

ติดต่อฝ่ายโฆษณา 02-276-5976 คุณนุ้ย  
E-mail: [reporter@hooninside.com](mailto:reporter@hooninside.com)



@HOONINSIDE