

H O O N I N S I D E

PTG คำไร่ 9 เดือน โตเกือบเท่าตัว!!!

ที่เหลือของปียัง...มีทิศทางสดใส



นายพิทักษ์ รัชกิจประการ

ประธานเจ้าหน้าที่บริหารและกรรมการผู้จัดการใหญ่
บริษัท พีทีจี เอ็นเนอยี จำกัด (มหาชน) (PTG)



Magazine

Hooninside

new stock aexchange / ipo mai / interview / social biz / tip & more

- Content -

ข่าวจากปก	04
ข่าวบริษัทจดทะเบียน	08
ข่าวการเงิน	18
อินไซด์ Business	25
สรุปการซื้อขาย	26

บรรณาธิการบริหาร
ประสิทธิ์ ทรโชคนันต์
หัวหน้าข่าว
อณูภา ศิริรวง

ที่ปรึกษา
ชาทอง ปัทมพงศ์
ภักธีรา ดิลกรุ่งธีรเทพ
สาธิต วรรณศิลป์
พิพัฒน์ นวสวัสดิ์
เทวัญ จงกลรอด
ธนพงศ์ มีทอง
ภากร ยิ่งแฉ่ม

กองบรรณาธิการ
ณภัค ภัทรสุปรีย์

กราฟิก
วิจิตพล นาคสุข
ศิวีไล สอบใหม่
ศักดาจรัส จันทรินท

ติดต่อโฆษณา
คุณนุ้ย 02-276-5976
E_mail : reporter@hooninise.com

36 Years ANNIVERSARY

TPOLY GROUP

CARING BEYOND BOUNDARIES

ดำเนินธุรกิจด้วยความใส่ใจ สร้างคุณค่าในใจสู่ลูกค้า



ธุรกิจก่อสร้าง



ธุรกิจอสังหาริมทรัพย์



ธุรกิจโรงไฟฟ้า



ธุรกิจระบบปรับอากาศ



ธุรกิจที่จอดรถอัตโนมัติ



ธุรกิจขีมา-ขายไป



ธุรกิจเดินเครื่อง และบำรุงรักษาโรงไฟฟ้า



ธุรกิจงานระบบไฟฟ้า-ประปา



ไทยโพลีคอนส์
Thai Polycons



ทีพีซี เพาเวอร์ โฮลดิ้ง
TPC POWER HOLDING



ทีพีซี บางกอก ซัพพลาย
TPC BANGKOK SUPPLY



ทีพีซี คอนส์
TPC CONS



TPOLY
GROUP



ทีพีซี เฟรช แอร์
TPC FRESH AIR



ว.โรชา อินเตอร์เนชั่นแนล
W.CHAIYA INTERNATIONAL



ทีพีซี โอเปอเรชั่น
TPC OPERATION

บริษัท ไทยโพลีคอนส์ จำกัด (มหาชน) และบริษัทในเครือ (Thai Polycons Public Company Limited and Affiliated Company)

ที่อยู่ : 2,4 ซอยประเสริฐมนูกิจ 29 แยก 8 ถนนประเสริฐมนูกิจ เขตลาดพร้าว กรุงเทพมหานคร 10230 (รามอินทรา14) โทร : 02-942-6491-6, 02-943-2930-8 แฟกซ์ : 02-942-6497-8 เว็บไซต์ : www.thaipolycons.co.th

PTG กำไร 9 เดือน โตเกือบเท่าตัว!!!

ที่เหลือของปียัง...มีทิศทางสดใส

PTG กำไร 9 เดือนโตเกือบเท่าตัว เพิ่มขึ้น 90% เป็น 806 ลบ.ยอดขายพุ่งแตะ 1.67 แสนลบ. - ปริมาณขายน้ำมันทุบสถิติใหม่ นิวไฮ 5,013 ล้านลิตร บอร์ดไฟเขียว แจกปันผลระหว่างกาล 0.10 บ./หุ้น กำหนดจ่าย 12 ธ.ค.นี้



PTG แรงดีไม่มีแผ่ว ไขว่คว้ายอดขายงวด 9 เดือนปี 2567 เท่ากับ 167,132 ล้านบาท กำไรสุทธิ 806 ล้านบาท เพิ่มขึ้น 90.1% จากงวดเดียวกันปีก่อน ขณะที่ปริมาณการขายน้ำมันผ่านทุกช่องทางทุบสถิติสูงสุดใหม่ นิวไฮ อยู่ที่ 5,013 ล้านลิตร หรือเพิ่มขึ้น 13.6% เทียบงวดเดียวกันของปีก่อน เติบโตสวนตลาดรวมถึงครองส่วนแบ่งการตลาดน้ำมันผ่านช่องทางสถานีบริการสะสม

9 เดือนเพิ่มขึ้นเป็น 21.3% บอร์ดไฟเขียวอนุมัติจ่ายปันผลเอาใจผู้ถือหุ้นในอัตรา 0.10 บาทต่อหุ้น รับเงินเข้ากระเป๋า 12 ธ.ค. นี้ ฟากซีอีโอ "พิทักษ์ รัชกิจประการ" ประเมินปริมาณการจำหน่ายน้ำมันผ่านทุกช่องทาง และอุปสงค์การใช้น้ำมันในช่วงที่เหลือของปียังมีทิศทางสดใส พร้อมคงเป้าปริมาณการจำหน่ายน้ำมันปี 67 โต 10-15% ตามนัด

นายพิทักษ์ รัชกิจประการ

ประธานเจ้าหน้าที่บริหารและกรรมการผู้จัดการใหญ่ บริษัท พีทีจี เอ็นเนอยี จำกัด (มหาชน) (PTG)

เปิดเผยว่า ผลการดำเนินงานงวด 9 เดือนของปี 2567 (สิ้นสุด วันที่ 30 กันยายน 2567) ของบริษัทฯ และบริษัทย่อยมีกำไรสุทธิ 806 ล้านบาท เพิ่มขึ้น 90.1% เทียบงวดเดียวกันของปีก่อนอยู่ที่ 424 ล้านบาท และมีกำไรต่อหุ้นขั้นพื้นฐานอยู่ที่ 0.48 บาทต่อหุ้น ส่วนรายได้รวมเท่ากับ 167,132 ล้านบาท เพิ่มขึ้น 12.0% เทียบงวดเดียวกันของปีก่อน อยู่ที่ 149,286 ล้านบาท ขณะที่งวดไตรมาส 3/2567 มีกำไรสุทธิ 74 ล้านบาท เทียบงวดเดียวกันของปีก่อนอยู่ที่ 24 ล้านบาท



การเติบโตของรายได้ดังกล่าวมีปัจจัยหลักมาจากธุรกิจ Oil มีรายได้เติบโตที่ 11.0% เป็น 154,640 ล้านบาท เนื่องจากปริมาณการจำหน่ายน้ำมันผ่านทุกช่องทางยังคงสร้างสถิติยอดขายสูงสุดใหม่ต่อเนื่องเป็น 5,013 ล้านลิตร หรือเพิ่มขึ้นถึง 13.6% คิดเป็นการจำหน่ายผ่านช่องทางค้าปลีกผ่านสถานีบริการ PT จำนวน

4,886 ล้านลิตร เพิ่มขึ้น 14.1% เทียบงวดเดียวกันของปีก่อน ซึ่งเป็นผลมาจากการเติบโตของยอดขายสาขาเดิม (Same-Store Sales Growth) ยังคงเติบโตกว่า 10% เทียบจากปีก่อนหน้า ทั้งจากลูกค้าใหม่และกลุ่มลูกค้าผู้ถือบัตรสมาชิก PT Max Card และ PT Max Card Plus รวมถึงปัจจัยหนุนจากภาคการท่องเที่ยวที่ยัง

ตัวและอุตสาหกรรมเกี่ยวเนื่องในงวด 9 เดือนที่ผ่านมา จึงส่งผลทำให้บริษัทฯ ครอบครองส่วนแบ่งตลาดผ่านช่องทางค้าปลีกผ่านสถานีบริการเพิ่มขึ้นเป็น 21.3% เมื่อเทียบกับ 18.7% ในปีก่อนหน้า โดยบริษัทฯ มีการขยายสถานีบริการน้ำมัน PT เพิ่มขึ้น 1.7% เทียบงวดเดียวกันของปีก่อน เป็น 2,214 สถานี

สำหรับธุรกิจ งวด 9 เดือนของปี 2567



มีรายได้จำนวน 12,492 ล้านบาท เติบโต 25.8%

โดยการเติบโตของยอดขายเป็นผลมาจากธุรกิจกาแฟ พันธุ์ไทยและธุรกิจ Non-Oil อื่นๆ ซึ่งธุรกิจกาแฟพันธุ์ไทยที่มีรายได้จากการขายและการบริการที่เติบโตอย่าง **มีนัยสำคัญที่ 75.1%** เป็นจำนวน 1,540 ล้านบาท

เป็นผลจากการขยายสาขาอย่างต่อเนื่อง **โดยงวด 9 เดือนของปี 2567 มีจำนวนสาขาทั้งสิ้น 1,126 สาขา เพิ่มขึ้น 48.9%** เทียบงวดเดียวกันของปีก่อน ทั้งนี้ บริษัทฯ ยังคงเป้าหมายอัตราการเติบโตของยอดขายทั้งปี ในธุรกิจ Non-Oil (ไม่รวมธุรกิจ LPG) ไม่ต่ำกว่า **40-50% เมื่อเทียบกับปีก่อน**



รวมทั้งการใช้บริการอย่างต่อเนื่องของกลุ่มลูกค้ารายเดิมและจากกลุ่มลูกค้าผู้ถือบัตรสมาชิก PT Max Card และ PT Max Card Plus ที่ส่งผลต่อการเติบโตของยอดขายจากสาขาเดิม (Same-Store Sales Growth) ยังคงอยู่ในระดับ 20-30% รวมถึงการทำแคมเปญการตลาดอย่างต่อเนื่อง โดยบริษัทฯ ยังคงวางเป้าหมายการขยายสาขาของกาแฟพันธุ์ไทย เป็น 1,282 สาขา ณ สิ้นปี ซึ่งยังคงเน้นขยายไปในพื้นที่ที่มีศักยภาพ



ในงวด 9 เดือนบริษัทฯ มีสาขาของธุรกิจ Non-Oil รวมทั้งสิ้น 1,878 สาขา (ไม่รวมสาขาธุรกิจ LPG) เพิ่มขึ้น 525 สาขา หรือเติบโต 38.8% เทียบงวดเดียวกันของปีก่อน ทั้งนี้รายได้จากธุรกิจ Non-Oil คิดเป็นสัดส่วน 7.5% ของรายได้ทั้งหมดซึ่งเพิ่มขึ้นจาก 6.6% เมื่อเทียบกับปีก่อนหน้า

สำหรับธุรกิจอื่นๆ ภายใต้ธุรกิจ Non-Oil บริษัทฯ ยังคงวางแผนขยายสาขาและ Touchpoints อย่างต่อเนื่อง ซึ่งในปี 2567 บริษัทตั้งเป้าจำนวนสาขาธุรกิจ Non-Oil อื่น ๆ เป็นจำนวน 961 Touchpoints เพิ่มขึ้น 329 Touchpoints โดยการขยายสาขาจำนวนหลักๆ มาธุรกิจศูนย์บริการและซ่อมบำรุงรถยนต์ Autobacs สถานีอัดประจุไฟฟ้า Elex by EGAT PT และสาขาร้านสะดวกซื้อ Max Mart เป็นต้น

นายพิทักษ์ กล่าวอีกว่าแนวโน้มการเติบโตของปริมาณการจำหน่ายน้ำมันผ่านทุกช่องทาง และอุปสงค์การใช้้ำมันในช่วงที่เหลือของปี ยังมีทิศทางที่ดี บริษัทฯ จึงคงเป้าการเติบโตของปริมาณการจำหน่ายน้ำมันผ่านทุกช่องทางที่ 10-15% เทียบปีที่ผ่านมา ซึ่งได้ Upgrade เป้ามาแล้วจาก 8-12% ที่ตั้งไว้ช่วงต้นปี และคาดว่าจะมีสถานีบริการน้ำมันครบ 2,251 สาขาภายในปีนี้

จากผลการดำเนินงานที่ปรับตัวเพิ่มขึ้น

คณะกรรมการบริษัท ได้มีมติอนุมัติการจ่ายเงินปันผลระหว่างกาลให้แก่ผู้ถือหุ้นสามัญ ใน อัตรา 0.10 บาทต่อหุ้น สำหรับหุ้นจำนวน 1,670 ล้านหุ้น เป็นจำนวนเงินรวม 167,000,000 บาท โดยกำหนดรายชื่อ ผู้มีสิทธิได้รับปันผล (Record Date) ในวันที่ 27 พฤศจิกายน 2567 และวันไม่ได้รับสิทธิปันผล (XD) ในวันที่ 26 พฤศจิกายน 2567 โดยกำหนดจ่ายเงินปันผลในวันที่ 12 ธันวาคม 2567

บริษัทฯ ยังคงตระหนักถึงการดำเนินธุรกิจอย่างมีความรับผิดชอบและคำนึงถึงผู้มีส่วนได้ส่วนเสียทุกกลุ่ม จึงผนวกความมุ่งมั่นในการพัฒนาธุรกิจสู่ความยั่งยืนเข้ากับกลยุทธ์การดำเนินงานของบริษัทฯ เพื่อหวังเชื่อมให้ทุกคนได้มีโอกาสเข้าถึงชีวิตที่

“อยู่ดี มีสุข”

ในทุกช่วงของชีวิต โดยยังคงขับเคลื่อนองค์กรอย่างยั่งยืนในทุกมิติ เพื่อเน้นย้ำความพยายามในการรักษาสมดุลระหว่างการดำเนินงานเพื่อพัฒนาเศรษฐกิจ สังคม และสิ่งแวดล้อมให้ขับเคลื่อนไปด้วยกัน



ASIAN PALM OIL PUBLIC COMPANY LIMITED



บริษัท เอเชียันน้ำมันปาล์ม จำกัด (มหาชน)
ผลิตน้ำมันปาล์มดิบจากผลปาล์มที่ซื้อมาจากเกษตรกรทั่วไป
และผลิตไฟฟ้าพลังงานจากก๊าซชีวภาพที่มีความมุ่งมั่น
เพื่อรับผิดชอบต่อสิ่งแวดล้อมและชุมชน

นายสิทธิภาส อุดมผลกุล

ประธานเจ้าหน้าที่บริหาร
บริษัท เอเชียันน้ำมันปาล์ม จำกัด (มหาชน)
หรือ APO

ผลิตภัณฑ์ คุณภาพ

น้ำมันปาล์มดิบ

เมล็ดในปาล์ม

กะลา

ไฟฟ้า

บริษัท เอเชียันน้ำมันปาล์ม จำกัด (มหาชน)

99 หมู่ที่ 2 ตำบลอ่าวลึกใต้ อำเภออ่าวลึก จังหวัดกระบี่ 81110



<https://asianpalmoil.com/>



075-681355



Info@asianpalmoil.com

TIDLOR

โชว์กำไรสุทธิ 9 เดือน 3,186 ลบ. เพิ่มขึ้น 10% รายได้รวมขยายตัวต่อเนื่อง

บริษัท เงินติดล้อ จำกัด (มหาชน) หรือ TIDLOR ระบุว่า ผลการดำเนินงานงวด 9 เดือนปี 2567 บริษัทฯ มีกำไรสุทธิมูลค่า 3,186 ล้านบาท เพิ่มขึ้น 10.3% (YoY) และมีรายได้รวมปรับตัวเพิ่มขึ้น 19.5% (YoY) เมื่อเทียบกับช่วงเดียวกันของปี 2566 โดยมีสาเหตุหลักมาจากการเพิ่มขึ้นของรายได้ดอกเบี้ยรับจากการขยายตัวของธุรกิจสินเชื่อ และการปรับตัวขึ้นของส่วนต่างอัตราดอกเบี้ยสุทธิตามกลยุทธ์อัตราดอกเบี้ยตามความเสี่ยงและสัดส่วนประเภทสินเชื่อที่เปลี่ยนแปลงไป และรายได้ค่าธรรมเนียมและบริการที่สูงขึ้นจากการเติบโตอย่างต่อเนื่องของธุรกิจนายหน้าประกันภัย

สำหรับผลการดำเนินงานช่วงไตรมาส 3 ปี 2567 บริษัทฯ มีรายได้รวมเติบโตเพิ่มขึ้น 16.1% เทียบกับช่วงเดียวกันปีก่อน และมีกำไรสุทธิ 990.6 ล้านบาท โดยมีพอร์ตสินเชื่อคงค้างรวม ณ สิ้นไตรมาสที่ 3 ปี 2567 อยู่ที่ 102,699.6 ล้านบาท เติบโต 11.8%

(YoY) เป็นผลมาจากปริมาณการใช้งานบัตรติดล้อ และบริการโอนเงินสินเชื่อเข้าบัญชีผ่านแอปพลิเคชันเงินติดล้อ ที่ยังคงขยายตัวเพิ่มขึ้นอย่างต่อเนื่อง นอกจากนี้ บริษัทฯ ยังคงให้ความสำคัญกับคุณภาพสินเชื่อ โดยมีอัตราส่วนสินเชื่อด้วยคุณภาพต่อเงินให้สินเชื่อ (NPL ratio) อยู่ที่ 1.88% ซึ่งอยู่ในกรอบที่วางไว้ไม่เกิน 2% ด้านอัตราส่วนเงินสำรองต่อสินเชื่อด้วยคุณภาพ (NPL coverage ratio) ยังคงอยู่ในระดับแข็งแกร่งที่ 230.6%

นอกจากนี้ ธุรกิจนายหน้าประกันภัยยังคงเติบโตอย่างต่อเนื่อง โดยยอดเบี้ยประกันวินาศภัยในช่วงไตรมาส 3 มีมูลค่า 2,376.7 ล้านบาท เติบโตเพิ่มขึ้น 15.1% (YoY) การเติบโตนี้เป็นผลมาจากการใช้เทคโนโลยีนายหน้าประกัน (InsurTech Platform) ที่บริษัทฯ สร้างและพัฒนาามากกว่า 10 ปี เพื่อใช้เป็นพื้นฐานขับเคลื่อนธุรกิจนายหน้าประกัน นำเสนอผลิตภัณฑ์ และช่องทางที่ครอบคลุม และตรงกับความ

ต้องการที่หลากหลายของลูกค้าแต่ละกลุ่มได้เป็นอย่างดี ภายใต้แบรนด์ "ประกันติดล้อ" (ชื่อเดิม ประกันติดล้อ) ซึ่งปัจจุบันถือเป็นเบอร์ 1 ด้านการให้คำปรึกษาและเสนอขายประกันอย่างใกล้ชิด (Face to Face) ผ่านนายหน้าผู้เชี่ยวชาญกว่า 5,000 คน ในช่องทางสาขาเงินติดล้อ 1,747 แห่ง ทั่วประเทศ (ข้อมูล ณ เดือน ก.ย. 67) แบนด์ "อารีเกตอร์" (Areegator) แพลตฟอร์มเสนอขายประกันออนไลน์ ผ่านสมาชิกนายหน้าประกัน (Partner) มากกว่า 9,000 คน ภายใต้คอนเซ็ปต์ จริงใจ เข้าใจ เติบโตไปพร้อมกัน และ แบนด์ "เฮ้กู๊ดดี้" (heygoody) แพลตฟอร์มนายหน้าประกันดิจิทัล ที่ลูกค้าสามารถเลือกซื้อประกันด้วยตัวเองผ่านช่องทางออนไลน์ตลอด 24 ชั่วโมง พร้อมรับความคุ้มครองทันที โดยไม่จำเป็นต้องผ่านพนักงานขายทางโทรศัพท์ (Telesales)

คุณปิยะศักดิ์ วุฑฒญานุกุล กรรมการผู้จัดการใหญ่ กล่าวว่า การดำเนินธุรกิจในช่วง 9 เดือนแรกที่ผ่านมา บริษัทฯ ยังคงความสามารถในการทำกำไรที่ดี จากการปรับตัวขึ้นของส่วนต่างอัตราดอกเบี้ยสุทธิ (NIM) และการบริหารจัดการต้นทุนอย่างมีประสิทธิภาพ และมั่นใจว่าจะสามารถควบคุม NPL ratio ให้ไม่เกิน 2% ตามกรอบที่วางไว้ ซึ่งปัจจุบัน NPL ratio ยังคงอยู่ในระดับต่ำเมื่อเทียบกับค่าเฉลี่ยอุตสาหกรรม พร้อมกับการตั้งสำรองในระดับที่แข็งแกร่ง ขณะที่คาดว่าในไตรมาสถัดไปปริมาณสินเชื่อใหม่และธุรกิจนายหน้าประกันภัยจะขยายตัวเพิ่มขึ้น

ทั้งนี้ บริษัทฯ ยังคงให้ความสำคัญกับการเติบโตของธุรกิจอย่างมีคุณภาพ ดำเนินธุรกิจภายใต้กรอบบริหารความเสี่ยงที่รัดกุม การรักษาสถานะทางการเงินที่แข็งแกร่ง การเพิ่มรายได้ค่าธรรมเนียม ควบคู่ไปกับการบริหารค่าใช้จ่ายอย่างมีประสิทธิภาพ ขณะที่บริษัทฯ ยังคงความสามารถในการเข้าถึงแหล่งเงินทุนและยังคงอันดับเครดิตที่ "A/Stable" จากทริสเรตติ้ง ซึ่งถือเป็นระดับสูงที่สุดเมื่อเทียบกับผู้ประกอบการในธุรกิจเดียวกัน

สำหรับแผนการปรับโครงสร้างการถือหุ้นและการจัดการ ปัจจุบันอยู่ระหว่างการยื่นขออนุมัติกับหน่วยงานกำกับที่เกี่ยวข้อง ซึ่งคาดการณ์ว่ากระบวนการแลกหุ้น (Tender Offer) จะเกิดขึ้นในช่วงเดือนธันวาคมปี 2567 ไปจนถึงต้นปี 2568 และ Tidlor Holdings จะเข้าจดทะเบียนในตลาดหลักทรัพย์ฯ ในช่วงไตรมาสแรกของปี 2568 อย่างไรก็ตาม บริษัทฯ จะแจ้งข่าวให้ผู้ถือหุ้นทราบเพิ่มเติม เมื่อได้รับการอนุมัติจากหน่วยงานกำกับที่เกี่ยวข้องครบถ้วนแล้ว สำหรับท่านนักลงทุนและผู้สนใจสามารถติดตามข้อมูลข่าวสารของ TIDLOR ได้ที่เว็บไซต์ www.tidlorinvestor.com



TIDLOR

BPP

เผยรายได้ไตรมาส 3/67 รายได้รวม 1,134 ล้านบาท กว่า EBITDA รวม 2,266 ล้านบาท

บริษัท บ้านปู เพาเวอร์ จำกัด (มหาชน) หรือ BPP ผู้ผลิตพลังงานไฟฟ้าคุณภาพระดับสากล เผยผลประกอบการไตรมาส 3 ปี 2567 มีรายได้รวมจำนวน 1,134 ล้านบาท และมีกำไรจากการดำเนินงานก่อนดอกเบี้ย ภาษี ค่าเสื่อมราคา และค่าใช้จ่ายตัดจ่าย (EBITDA) รวม 2,266 ล้านบาท กำไรสุทธิลดลง 965 ล้านบาท หรือคิดเป็นร้อยละ 46 เมื่อเทียบกับไตรมาสเดียวกันของปีก่อน ปัจจัยหลักเกิดจากอัตราแลกเปลี่ยนเงินบาทที่แข็งค่า และสภาพอากาศช่วงเวลาที่ผ่านมากในสหรัฐอเมริกาไม่เกิดคลื่นความร้อนรุนแรงเหมือนในช่วงเดียวกันของปีก่อน จึงส่งผลต่อความต้องการไฟฟ้าและราคา ทำให้ปริมาณการขายไฟและราคาปรับตัวลดลง อย่างไรก็ตาม บริษัทฯ ยังคงเน้นสร้างกระแสเงินสดที่แข็งแกร่งอย่างต่อเนื่อง พร้อมรักษาอัตราส่วนหนี้สินต่อส่วนผู้ถือหุ้น (D/E) ให้อยู่ในระดับต่ำ

นายวิศรา นิโรภาส ประธานเจ้าหน้าที่บริหาร บริษัท บ้านปู เพาเวอร์ จำกัด (มหาชน) หรือ BPP กล่าวว่า “แม้ในไตรมาส 3 BPP จะเผชิญความท้าทายจากการแข็งค่าของเงินสกุลบาทต่อเงินสกุลเหรียญสหรัฐ และความต้องการไฟฟ้าที่ลดลงจากช่วงเดียวกันของปีก่อนอันเนื่องมาจากสภาพอากาศ โรงไฟฟ้าพลังงานความร้อนของ BPP ยังคงมีส่วนสำคัญในการสร้างสถานะทางการเงินที่แข็งแกร่ง ด้วยเสถียรภาพในการผลิตและจ่ายไฟฟ้าของทั้งโรงไฟฟ้าบีแอลซีพี (BLCP) ในไทย โรงไฟฟ้าเอชพีซี (HPC) ใน สปป.ลาว โรงไฟฟ้าพลังความร้อนร่วม (CHPs) ในจีน และโรงไฟฟ้าแผลด Temple I และ Temple II ในสหรัฐอเมริกา ขณะที่บริษัทฯ เดินหน้าสร้างมูลค่าจากสินทรัพย์ที่มีอยู่ ขยายกำลังผลิตไฟฟ้าที่มีคุณภาพ และลดการปล่อย CO2 ควบคู่ไปกับการเปลี่ยนผ่านพลังงานอย่างยั่งยืน”

ความคืบหน้าที่สำคัญในไตรมาสที่ผ่านมา ประกอบด้วย

1. โรงไฟฟ้าบีแอลซีพี (BLCP) ในไทย และโรงไฟฟ้าเอชพีซี (HPC) ใน สปป.ลาว สามารถรักษาความพร้อมจ่ายไฟ (Equivalent Availability Factor: EAF) ในระดับสูงที่ร้อยละ 99 และร้อยละ 93 ตามลำดับ

2. โรงไฟฟ้าพลังความร้อนร่วม (CHPs) ในจีนทั้ง 3 แห่ง มีผลการดำเนินงานที่ดีขึ้นจากต้นทุนด้านหินที่ลดลง และยังมีรายได้จำนวน 7.5 ล้านหยวน จากการขายสิทธิในการปล่อยก๊าซคาร์บอนไดออกไซด์ ซึ่งเป็นหนึ่งในกลุ่มก๊าซเรือนกระจก (Carbon Emission Allowances - CEA) ปริมาณประมาณ 80,000 ตันคาร์บอนไดออกไซด์ เป็นผลมาจากโรงไฟฟ้าดังกล่าวสามารถบริหารจัดการและควบคุมการปล่อยคาร์บอนไดออกไซด์ได้ดีกว่าเกณฑ์มาตรฐาน และมีการศึกษาความเป็นไปได้ในการใช้เชื้อเพลิงชีวมวลร่วมกับโรงไฟฟ้าทั้ง 3 แห่งนี้ เพื่อลดการปลดปล่อยคาร์บอนไดออกไซด์เพิ่มเติมด้วย

3. บริษัท บ้านปู เน็กซ์ จำกัด ซึ่ง BPP ถือหุ้นร้อยละ 50 เข้าลงทุนในบริษัทแอมป์ เจแปน (Amp Japan) ผู้พัฒนาโครงการพลังงานหมุนเวียนตั้งแต่ระยะเริ่มต้นจนถึงการนำออกสู่ตลาดชั้นนำในประเทศญี่ปุ่น ด้วยงบลงทุน 35 ล้านเหรียญสหรัฐ เพื่อพัฒนาโครงการผลิตไฟฟ้าพลังงานแสงอาทิตย์และพลังงานลม 800 เมกะวัตต์ สู่เป้าหมายกำลังผลิตรวม จำนวน 2 กิกะวัตต์ ภายใน 2030

4. BPP ได้รับรางวัล “Most Sustainable Energy Company - Thailand 2024” จาก Global Business Outlook Awards ตอกย้ำความมุ่งมั่นของ BPP ในฐานะผู้ผลิตพลังงานไฟฟ้าคุณภาพระดับสากลที่ยึดมั่นในการส่งมอบพลังงานที่ยั่งยืน

“บริษัทฯ ได้วางกลยุทธ์การดำเนินธุรกิจโดยเน้นสร้างการเติบโตควบคู่ไปกับความยั่งยืน ภายใต้หลัก ESG เพื่อส่งมอบคุณค่าที่ยั่งยืนแก่ผู้ถือหุ้นและผู้มีส่วนได้เสียทุกกลุ่ม โดยจะชี้แจงวิสัยทัศน์ของการเปลี่ยนผ่านธุรกิจผลิตพลังงานอย่างยั่งยืน สู่เป้าหมายในปี 2030 ตลอดจนการวิเคราะห์ทิศทางการเติบโตของธุรกิจผลิตและจำหน่ายไฟฟ้าในกลุ่มประเทศยุทธศาสตร์ของ BPP ในเร็วๆ นี้” นายวิศรา กล่าว



ไปให้สุด กับเรื่องสดใหม่ พีที สดใหม่ไปกับคุณ



SAMART

ไตรมาส 3/67 โตแรงยกกลุ่ม **กวาดรายได้ 2,349 ลบ.**
คว้ากำไร 91 ลบ. SAV พุ่ง - SDC พื้นกำไร

นายวัฒนชัย วิไลลักษณ์ รองประธานกรรมการบริหาร ฝ่ายกลยุทธ์องค์กรและพัฒนาธุรกิจใหม่ บริษัท สามารถ คอร์ปอเรชั่น จำกัด (มหาชน) หรือ SAMART เปิดเผยว่า “ผลการดำเนินงานของกลุ่มบริษัทสามารถ ในไตรมาส 3/67 ยังเป็นที่น่าพอใจ บริษัทมีรายได้รวมอยู่ที่ 2,349 ล้านบาท เพิ่มขึ้น 245 ล้านบาทหรือคิดเป็น 12% เมื่อเทียบกับไตรมาสก่อนและมีกำไรอยู่ที่ 91 ล้านบาท ซึ่งดีขึ้นเมื่อเทียบกับทั้งไตรมาสเดียวกันกับปีก่อน และเปรียบเทียบกับไตรมาสก่อนหน้าที่ผลขาดทุนอยู่ที่ 183 ล้านบาท จากกรณีหนี้สินระยะยาวในข้อพิพาทกับคณะกรรมการจัดการแข่งขันกีฬาเอเชียนเกมส์ ครั้งที่ 13 และการกีฬาแห่งประเทศไทย ทั้งนี้ เป็นผลจากทุกสายธุรกิจมีโครงการที่ช่วยส่งเสริมให้บริษัทมีรายได้เพิ่มขึ้น ทั้งจากธุรกิจด้านการให้บริการจัดการจราจรทางอากาศที่ประเทศกัมพูชา ธุรกิจก่อสร้างโครงการสายส่งสถานีไฟฟ้าแรงสูงแบบครบวงจรจากสายธุรกิจ Utilities and Transportations ค่าบริการ Airtime จากสายธุรกิจ Digital Communications และรายได้จากงานตามสัญญา จากสายธุรกิจ Digital ICT Solution



ผลการดำเนินงานไตรมาส 3/2567 ของกลุ่มสามารถ แยกตามสายธุรกิจ ดังนี้

สายธุรกิจ Utilities and Transportations

มีรายได้รวม 1,332 ล้านบาท เพิ่มขึ้น 285 ล้านบาทหรือประมาณ 27% เมื่อเทียบกับไตรมาสเดียวกันกับปีก่อน โดยหลักมาจากธุรกิจก่อสร้างโครงการสายส่งสถานีไฟฟ้าแรงสูงแบบครบวงจรภายใต้ บริษัท เทต้า จำกัด ซึ่งมีรายได้เพิ่มขึ้นถึง 250 ล้านบาท และยังสามารถขยายธุรกิจได้อย่างต่อเนื่อง , บริษัท สามารถ เอวีเอชั่น โซลูชันส์ จำกัด (มหาชน) หรือ “SAV” ธุรกิจด้านการให้บริการจัดการจราจรทางอากาศที่ประเทศกัมพูชามีรายได้เพิ่มขึ้น 34 ล้านบาท เมื่อเปรียบเทียบกับไตรมาสเดียวกันของปีก่อนหน้า หรือประมาณ 8.4% มีจำนวนเที่ยวบินรวมแล้วเกือบ 26,000 เที่ยวบิน เพิ่มขึ้นจากไตรมาสเดียวกันกับปีก่อนคิดเป็น 7% และเพิ่มขึ้นจากไตรมาสก่อนประมาณ 5% รวมทั้งจากโครงการเพิ่มประสิทธิภาพในการบริหารจัดการการเก็บภาษีสรรพสามิต โดยปัจจุบันสายธุรกิจ Utilities and Transportations มีมูลค่างานคงค้างอยู่ที่ประมาณ 8,700 ล้านบาท

สายธุรกิจ Digital ICT Solution หรือ “SAMTEL”

มีรายได้รวม 830 ล้านบาท เพิ่มขึ้น 81 ล้านบาท หรือประมาณ 12% เมื่อเทียบกับไตรมาสก่อนหน้า แต่ถ้าวัดเปรียบเทียบกับไตรมาสเดียวกันกับปีก่อน ลดลง 380 ล้านบาท หรือคิดเป็น 31% ซึ่งถึงแม้รายได้

ลดลงแต่กำไรเพิ่มขึ้นถึง 54% หรือมีกำไรสุทธิ 22 ล้านบาท เมื่อเปรียบเทียบกับช่วงเดียวกันของปีก่อนที่มีกำไรสุทธิ 14 ล้านบาท และยังมีการลงนามในสัญญาโครงการใหม่รวมมูลค่ากว่า 900 ล้านบาท ส่งผลให้มีงานคงค้างอยู่ที่ประมาณ 3,900 ล้านบาท

สายธุรกิจ Digital Communications หรือ “SDC”

มีรายได้รวม 157 ล้านบาท เป็นรายได้จากการบริการ Airtime เพิ่มขึ้น 100 ล้านบาท เมื่อเทียบกับปีก่อนหน้าและเมื่อเทียบกับไตรมาสก่อนหน้า รายได้เพิ่มขึ้น 50 ล้านบาทหรือคิดเป็น 47% ส่งผลให้ SDC พลิกกลับมามีกำไร 27 ล้านบาท เป็นครั้งแรกในรอบหลายปี ขณะที่ภาพรวม 3 ไตรมาส ขาดทุนลดลงเหลือเพียง 8 ล้านบาท โดยปัจจุบันมีมูลค่างานคงค้างอยู่ที่ประมาณกว่า 1,000 ล้านบาท

“สำหรับไตรมาสสุดท้ายของปี กลุ่มสามารถเตรียมเจ้าประมูลงานในอีกหลายโครงการมูลค่ารวมกว่า 2,500 ล้านบาท โดยมุ่งเข้าไปในโครงการที่จะสร้างรายได้ประจำให้เพิ่มขึ้น ทั้งโครงการที่เกี่ยวข้องกับสนามบิน โครงการภาครัฐในหลายๆหน่วยงาน ซึ่งจะสร้างการเติบโตอย่างยั่งยืนให้แก่บริษัทฯ” นายวัฒนชัย กล่าวปิดท้าย

AGE

เผย 9 เดือน ยอดขายถ่านหินแตะ 3 ล้านตัน จ่อปิดดีลทำ Tender Offer หุ้น ABM ส่งท้ายปี

บมจ.เอเชีย กรีน เอนเนอจี้ (AGE) แจ้งผลการดำเนินงานงวด 9 เดือน มีรายได้รวม 9,355 ล้านบาท ยอดขายถ่านหินเพิ่มขึ้นเป็น 2.96 ล้านตัน ขณะที่ไตรมาส 3/2567 เจอพิษอัตราแลกเปลี่ยน ดุลกำไร ด้านรองกรรมการผู้จัดการ "ปณิตา ควรสตาพร" ซึ่งจ่อปิดดีลทำ Tender Offer ในหุ้น ABM ส่งท้ายปี 2567 ส่งผลปีหน้า AGE เข้าสู่ธุรกิจพลังงานยั่งยืน (Sustainable Energy) พร้อมชู ABM เป็น flagship ทางด้านพลังงานยั่งยืนของกลุ่ม



นางสาวปณิตา ควรสตาพร รองกรรมการผู้จัดการ บริษัท เอเชีย กรีน เอนเนอจี้ จำกัด (มหาชน) หรือ AGE ผู้จัดจำหน่ายถ่านหินบิทูมินัส (ถ่านหินสะอาด) และผู้ให้บริการด้านโลจิสติกส์แบบครบวงจรขนส่งทางน้ำ-ทางบก-ท่าเรือ-คลังสินค้า เปิดเผยถึงภาพรวมผลการดำเนินงานงวด 9 เดือน สิ้นสุดวันที่ 30 กันยายน 2567 เทียบกับงวดเดียวกันของปีก่อน (YoY) บริษัทฯ มีรายได้รวมจากการขายและบริการ 9,355 ล้านบาท ลดลง 10% โดยมีปริมาณการขายถ่านหินรวม 2.96 ล้านตัน เพิ่มขึ้น 7% จากปริมาณการขายถ่านหินทั้งในประเทศ และต่างประเทศที่ปรับตัวเพิ่มขึ้น ขณะที่รายได้จากธุรกิจให้บริการโลจิสติกส์และธุรกิจอื่น อยู่ที่ 558 ล้านบาท เพิ่มขึ้น 23% และมีผลขาดทุนสุทธิอยู่ที่ 274 ล้านบาท

ด้านผลการดำเนินงานสำหรับไตรมาส 3/2567 เทียบกับงวดเดียวกันของปีก่อน บริษัทฯ มีรายได้รวมจากการขายและบริการ 2,487 ล้านบาท ลดลง 20% โดยมีปริมาณการขายถ่านหินที่ 0.78 ล้านตัน ลดลง 17% ขณะที่รายได้จากธุรกิจให้บริการโลจิสติกส์และธุรกิจอื่นอยู่ที่ 185 ล้านบาท เพิ่มขึ้น 28% อย่างไรก็ตามในไตรมาสนี้ถึงแม้ว่าภาพรวมธุรกิจจะมีการปรับตัวดีขึ้น แต่มีรายการพิเศษซึ่งก็คือผลขาดทุนจากอัตราแลกเปลี่ยนที่ 50 ล้านบาท ทำให้ในไตรมาสนี้มีผลขาดทุนสุทธิที่ 10 ล้านบาท โดยถ้าไม่รวมรายการนี้จะเห็นได้ว่าผลประกอบการของบริษัทฯ กลับมาเป็นบวกเรียบร้อยแล้ว สำหรับด้านภาพรวมปี 2567 บริษัทฯ คาดการณ์ว่าปริมาณการขายถ่านหินทั้งปีจะเติบโตใกล้เคียงเป้าหมายที่ 4.5 ล้านตัน

ส่วนกรณีการทำคำเสนอซื้อหุ้นต่อผู้ถือหุ้นทั่วไป (Tender Offer) ภายหลังจากเข้าซื้อหุ้นสามัญเพิ่มทุนในบริษัท เอเชีย ไบโอบีโอ จำกัด (มหาชน) หรือ ABM จำนวน 292,107,010 ในราคาเสนอขายหุ้นละ 1.30 บาท นั้น บริษัทฯ คาดว่าจะแล้วเสร็จภายในช่วงปลายไตรมาส 4/2567 เพื่อการเข้าสู่ธุรกิจพลังงานยั่งยืน (Sustainable Energy) พร้อมตั้งเป้าให้ ABM เป็น flagship ทางด้านพลังงานยั่งยืนของกลุ่ม

สำหรับแผนการปรับโครงสร้างธุรกิจในครั้งนี้ บริษัทฯ มองว่าเป็นการเริ่มต้นสู่การดำเนินธุรกิจที่มีความยั่งยืน พร้อมทั้งตั้งเป้าว่าในปี 2573 บริษัทฯ จะมีสัดส่วน EBITDA มาจากธุรกิจยั่งยืน 50% ธุรกิจถ่านหิน 50%

"แผนการเข้าซื้อกิจการของ AGE ในครั้งนี้ ถือเป็นก้าวต่อยอดธุรกิจพลังงานยั่งยืน โดย ABM ถือเป็นผู้นำในธุรกิจเชื้อเพลิงชีวมวล และบริษัทฯ มุ่งหวังที่จะเป็นส่วนหนึ่ง ในการช่วยผลักดันภาคอุตสาหกรรมให้ไปสู่การใช้พลังงานสะอาด และภายหลังการปรับโครงสร้างธุรกิจทาง AGE จะเป็นผู้ถือหุ้นใน ABM เป็นร้อยละ 51 - 70 และถือหุ้นใน กุนท่าดี ที่ร้อยละ 100 ขณะที่ ABM จะเป็นผู้ถือหุ้นใน QTC ที่ร้อยละ 24 และ GRDF ที่ร้อยละ 100"





นอร์ทอีส รับเบอร์

เป็นผู้ผลิตยางพารา **คุณภาพดีระดับโลก**
ซื่อสัตย์ยุติธรรมต่อลูกค้า ใช้พลังงานสะอาด
เป็นมิตรต่อชุมชนและสิ่งแวดล้อม
พัฒนารุรกิจไปสู่ อุตสาหกรรมปลายน้ำ

ผลิตภัณฑ์ของเรา



ยางแผ่นรมควัน



ยางแท่ง STR



ยางผสม

ชูวิทย์ จึงธนสมบูรณ์

ประธานเจ้าหน้าที่บริหาร

UBE

ผลงาน 9 เดือน **กำไรสุทธิ 249.3 ล้านบาท พุ่ง 322.4%** ตามปริมาณขายเอทานอลเพิ่มขึ้น

UBE ผู้ผลิตและแปรรูปมันสำปะหลังแบบครบวงจร ไซค์ผลดำเนินงานไตรมาส 3/2567 มีกำไรสุทธิ 99.6 ล้านบาท เติบโต 380.7% ทำรายได้รวมกว่า 1,578.5 ล้านบาท เติบโต 10.0% จากช่วงเดียวกันของปีก่อน (YoY) ปริมาณการขายแป้งมันสำปะหลังออร์แกนิกพุ่งทะยาน หนุนผลการดำเนินงานงวด 9 เดือน ปี 2567 มีกำไรสุทธิ 249.3 ล้านบาท เติบโตที่ 322.4% และมีรายได้รวม 5,048.9 ล้านบาท เติบโต 20.6% เดินหน้าแผนจับเคสเครื่องจักรทดแทนของปี ชุกขยู่กระจายความเสี่ยงจากธุรกิจเดิมลงทุนในธุรกิจปลายน้ำ เพิ่มประสิทธิภาพการผลิต ควบคุมต้นทุน มุ่งการวิจัยและพัฒนาผลิตภัณฑ์ที่มีมูลค่าสูงสร้างกำไรที่สูงขึ้น เพื่อสร้างการเติบโตอย่างยั่งยืน

นางสาวสุริยส โควสุรัตน์ ประธานเจ้าหน้าที่บริหาร และกรรมการผู้จัดการใหญ่ บริษัท อูบิล ไบโอบี เอทานอล จำกัด (มหาชน) (บริษัทฯ) หรือ UBE ผู้ผลิตและจำหน่ายผลิตภัณฑ์แปรรูปจากมันสำปะหลังรายใหญ่ของประเทศไทย เปิดเผยว่า ผลการดำเนินงานไตรมาส 3/2567 (กรกฎาคม-กันยายน) เติบโตอย่างแข็งแกร่ง ทำรายได้รวมอยู่ที่ 1,578.5 ล้านบาท เติบโต 10.0% และมีกำไรสุทธิ 99.6 ล้านบาท เติบโต 380.7% จากช่วงเดียวกันของปีก่อน (YoY) โดยมีปัจจัยจากปริมาณการขายผลิตภัณฑ์กลุ่มแป้งมันสำปะหลังออร์แกนิกเพิ่มขึ้น ส่งผลให้สัดส่วนรายได้จากการขายธุรกิจแป้งมันสำปะหลังอยู่ที่ 34.5% หรือมีอัตราการเติบโต 58.2% ทอกร้าความสำเร็จการมุ่งเน้นบริหารความเสี่ยงจากความผันผวนของธุรกิจเดิมลงทุนในธุรกิจปลายน้ำ ขณะที่สัดส่วนยอดขายจากธุรกิจเอทานอลอยู่ที่ 58.8% ปรับตัวลดลง 7.7% เมื่อเทียบกับช่วงเดียวกันของปีก่อน



ในส่วนของผลการดำเนินงานงวด 9 เดือนแรกของปี 2567 (มกราคม-กันยายน) มีรายได้รวม 5,048.9 ล้านบาท เติบโต 20.6% และทำกำไรสุทธิ 249.3 ล้านบาท เติบโต 322.4% ตามปริมาณขายเอทานอลที่เพิ่มขึ้น คิดเป็นอัตราการใช้ (Utilization rate) 98.4% จากปริมาณการผลิต 107.8 ล้านลิตร เติบโต 12.8% จากช่วงเดียวกันของปีก่อน (YoY) ประกอบกับราคาขายที่เพิ่มสูงขึ้นตามการเพิ่มขึ้นของราคาวัตถุดิบกากน้ำตาล ส่งผลให้ธุรกิจเอทานอลมีส่วนรายได้ อยู่ที่ 77.7% มีอัตราการเติบโต 21.7% ส่วนสัดส่วนธุรกิจแป้งมันสำปะหลัง 37.3% มีอัตราการเติบโต 26.6% จากช่วงเดียวกันของปีก่อน (YoY) เนื่องจากปริมาณการขายแป้งออร์แกนิก และราคาขายที่เพิ่มขึ้นของแป้งมันสำปะหลังทั่วไป

สำหรับรายได้ต่างประเทศผลการดำเนินงานงวด 9 เดือน มีสัดส่วน 24.4% มีอัตราการเติบโต 39.1% จากช่วงเดียวกันของปีก่อน (YoY) เนื่องจากบริษัทฯ ประสบความสำเร็จการส่งออก แป้งมันสำปะหลังออร์แกนิกเพิ่ม ประกอบกับตลาดต่างประเทศมีแนวโน้มความต้องการของฟลาวมันสำปะหลังสูง อย่างไรก็ตาม บริษัทฯ มุ่งเน้นการวิจัยและพัฒนาฟลาวโดยเฉพาะ ทั้งการปรับปรุงคุณสมบัติให้ตรงกับความต้องการของลูกค้า

รวมถึงได้ดำเนินการอย่างรัดกุมเพื่อบริหารความเสี่ยงในทุกๆด้าน ที่สอดคล้องกับมาตรฐานในประเทศไทย เพื่อสร้างการเติบโตอย่างต่อเนื่อง คาดว่าปริมาณการส่งออกแป้งมันสำปะหลังโดยรวมของไทยเพิ่มขึ้นจากการเข้าสู่ช่วงเทศกาลปลายปี ขณะที่รายได้ภายในประเทศมีส่วน 75.6% มีอัตราการเติบโต 15.6% ซึ่งเป็นการเติบโตมาจากธุรกิจเอทานอลเป็นหลัก

ประธานเจ้าหน้าที่บริหาร และกรรมการผู้จัดการใหญ่ UBE กล่าวเพิ่มว่า สำหรับแผนธุรกิจไตรมาส 4/2567 บริษัทฯ เดินหน้าจับเคสเครื่องจักรตามแผน มุ่งเน้นกระจายความเสี่ยงจากธุรกิจเดิม และเน้นการลงทุนในธุรกิจปลายน้ำมากขึ้น (Downstream Business) ซึ่งเป็นธุรกิจที่มีความผันผวนต่ำ มีศักยภาพในการเติบโต โดยธุรกิจเอทานอลและแป้งมันสำปะหลัง ให้ความสำคัญการเพิ่มประสิทธิภาพการผลิตเพื่อให้เกิดการประหยัดต่อขนาด และควบคุมต้นทุน และเน้นการวิจัยและพัฒนาผลิตภัณฑ์ที่มีมูลค่าสูง (High Value Product) ขณะเดียวกันอยู่ระหว่างมองหาพันธมิตรทางธุรกิจ (Strategic Partner) เพื่อขยายพอร์ตโฟลิโอสินค้าระดับพรีเมียมและทำกำไร (Bottom Line) สูงมากขึ้น เพื่อสร้างการเติบโตอย่างยั่งยืนในอนาคต นอกจากนี้ ในไตรมาส 4 เริ่มมีสัญญาณ

ราคาแป้งและเอทานอลมีแนวโน้มลดลงจากราคาวัตถุดิบที่ลดลง และยังมีปัจจัยบวกปริมาณการใช้ น้ำมันโดยรวมภายในประเทศเพิ่มขึ้น จากจำนวนนักท่องเที่ยวเดินทางท่องเที่ยวในช่วงเทศกาลแห่งการเฉลิมฉลอง โดยคาดการณ์ว่าปี 2567 ปริมาณการขายเอทานอลของ UBE เติบโต 5-15% ได้ตามเป้าหมาย

ส่วนแผนธุรกิจร้านอาหาร บริษัทฯ มุ่งเน้นขยายสาขาร้านอาหารญี่ปุ่นโอเชียนไป ในพื้นที่ที่มี traffic และกำลังซื้อสูงทั้งในและต่างประเทศ ซึ่งคาดว่าจะเข้าทำการลงทุนเสร็จสิ้นภายในปี 2567 และจะเริ่มรับรู้รายได้เต็มปีในปีหน้า (2568) โดยบริษัทฯ วางเป้าหมายใน 3-5 ปีข้างหน้า คาดว่าจะเติบโตจากธุรกิจปัจจุบันและยังมีโอกาสเติบโตจากการขยายธุรกิจและต่อขยายผลิตภัณฑ์ใหม่ในอนาคต ที่เน้นเติบโตของผลกำไร (bottom line) เป็นหลัก จากผลิตภัณฑ์มูลค่าสูง เช่น แป้งออร์แกนิก ฟลาวมันสำปะหลัง และผลิตภัณฑ์ใหม่อื่นๆ ที่อยู่ระหว่างศึกษา และคาดว่าสัดส่วนการเติบโตของกำไรก่อนหักดอกเบี้ย ภาษี ค่าเสื่อมราคาและค่าตัดจำหน่าย (EBITDA) ในอนาคตจะมาจากธุรกิจแป้งมันสำปะหลังเป็นหลัก

IVF

ก.ล.ต. นับหนึ่งไฟลิ่ง “อินสไพร์ ไอวีเอฟ” เสนอขาย IPO 130 ล้านหุ้น เข้าเทรด mai

สำนักงานคณะกรรมการกำกับหลักทรัพย์และตลาดหลักทรัพย์ (ก.ล.ต.) เริ่มนับหนึ่งแบบแสดงรายการข้อมูลเสนอขายหุ้น (ไฟลิ่ง) ของบริษัท อินสไพร์ ไอวีเอฟ จำกัด (มหาชน) หรือ “IVF” สำหรับการเสนอขายหุ้นสามัญแก่ประชาชนทั่วไปเป็นครั้งแรกในจำนวนไม่เกิน 130,000,000 หุ้น หรือคิดเป็นไม่เกินร้อยละ 29.55 ของจำนวนที่ออกและเรียกชำระทั้งหมด เพื่อระดมทุนตามแผนการมุ่งสู่ตำแหน่ง “ผู้นำศูนย์รักษาผู้มีบุตรยาก เอเชียด้วยมาตรฐานสากล” ด้วยนโยบายการขยายจำนวนสาขาทั้งในไทยและต่างประเทศ ตลอดจนเพิ่มบริการเวชศาสตร์ป้องกันและฟื้นฟู สอดรับกับโอกาสเติบโตทางธุรกิจรักษาผู้มีบุตรยาก (Fertility) ในระดับโลกที่มีแนวโน้มสดใส ภายใต้มาตรฐานการดำเนินงานระดับสากล



นางสาวเกศินี กุลดิกล ประธานเจ้าหน้าที่บริหาร บริษัท อินสไพร์ ไอวีเอฟ จำกัด (มหาชน) หรือ “IVF” เปิดเผยว่า “บริษัทฯ ดำเนินธุรกิจศูนย์รักษาผู้มีบุตรยากแบบครอบคลุมความต้องการของลูกค้า ตั้งแต่การให้คำปรึกษา การเลือกวิธีรักษาที่เหมาะสม สำหรับผู้ใช้บริการแต่ละบุคคล และการใช้เทคโนโลยีช่วยการเจริญพันธุ์ที่ทันสมัยเพื่อเพิ่มอัตราการความสำเร็จในการตั้งครรภ์ภายใต้ ประสบการณ์กว่า 6 ปีโดยแผนการเข้าตลาด IPO ในครั้งนี้ มีจุดมุ่งหมายเพื่อสร้างโอกาสเติบโตทางธุรกิจ โดยอาศัยจุดเด่น ในการแข่งขันกับคู่แข่งรายอื่น ๆ ในอุตสาหกรรม ดังนี้



ประสบการณ์การให้บริการภายใต้มาตรฐานสากล บริษัทฯ มีโมเดลธุรกิจที่ได้รับการยอมรับในฐานะ “ศูนย์รวมความเชี่ยวชาญด้าน Fertility” ที่ครอบคลุม โดยทีมแพทย์และนักวิทยาศาสตร์ผู้ชำนาญการด้านเทคโนโลยีช่วยการเจริญพันธุ์ เทคโนโลยีการดูแลที่ทันสมัย เพื่อช่วยเพิ่มโอกาส ในการตั้งครรภ์ของคู่สมรส และมาตรฐานการให้บริการระดับสากล รวมถึงมาตรฐานด้านการบริหารจัดการ ทั้งด้านการแพทย์และการให้บริการ ได้รับการรับรองในมาตรฐานสากล บริษัทฯ มุ่งมั่นสู่มาตรฐานคุณภาพระดับสากลอย่างต่อเนื่อง โดยเป็นธุรกิจศูนย์รักษาผู้มีบุตรยากแรกใน เอเชียแปซิฟิกที่ได้รับการรับรอง AACI และ ISO9001 นอกจากนี้ เรายังเป็นแห่งที่สองของโลกที่ได้รับ Global Healthcare Accreditation (โปรแกรมเฉพาะ COVID-19 สำหรับ Medical Travel) และได้รับการรับรองจาก TEMOS International Healthcare Accreditation (Excellent in International Reproductive Care) จากประเทศเยอรมนี และล่าสุด บริษัทฯ ได้รับรางวัล Excellence Awards เป็นรายแรก และรายเดียวในปัจจุบันสำหรับกลุ่มธุรกิจ IVF ในภูมิภาคเอเชียแปซิฟิก

ให้ความสำคัญกับเทคโนโลยีเพื่อการรักษา บริษัทฯ มีการลงทุนในเทคโนโลยีเพื่อเพิ่มโอกาสในการตั้งครรภ์ ลดระยะเวลาในการรักษาและ เพิ่มความสะดวกสบายให้กับผู้ป่วย อาทิ EmbryoScope plus ตัวเลี้ยงตัวอ่อนที่สามารถติดตามการเจริญเติบโตของตัวอ่อนได้แบบเรียลไทม์ พร้อม ประเมินคุณภาพตัวอ่อนด้วยเทคโนโลยีเอไอ (AI), LensHooke® เครื่องตรวจวิเคราะห์คุณภาพน้ำเชื้อ ที่ครอบคลุมความเข้มข้น การเคลื่อนไหว รูปร่าง รวมถึงโอกาสการติดเชื้, เทคนิค PGT-A/-SR SNP Array ของ illumina การตรวจวินิจฉัยโครโมโซมของตัวอ่อน เพื่อทำหน้าที่คัดกรอง โรคทางพันธุกรรมได้อย่างแม่นยำ ฯลฯ

พร้อมให้บริการลูกค้าด้วยบริการระดับสากล นอกจากการอบรมผู้ให้บริการให้มี Service Mind ในระดับสูง บริษัทฯ ยังให้ความสำคัญกับการคัด เลือกทีมงานมืออาชีพ เข้าใจลูกค้า สามารถให้บริการหลายภาษา ครอบคลุมภาษาอังกฤษ ภาษาจีน และภาษามลายู โดยในปี 2565-2566 มีสัดส่วนลูกค้าที่ใช้บริการเป็นชาวต่างชาติกว่าร้อยละ 80 โดยกลุ่มลูกค้าหลัก ได้แก่ อินเดีย และจีน

IVF

ก.ล.ต. อนุมัติไฟลิ่ง “**อินสปิร์ ไอวีเอฟ**”
เสนอขาย IPO 130 ล้านหุ้น เข้าเทรด mai



โครงสร้างรายได้ที่แข็งแกร่ง บริษัทฯ ดำเนินธุรกิจโดยมุ่งเน้นบริหารต้นทุนให้มีประสิทธิภาพสูงสุด ภายใต้กลยุทธ์ Asset-light เช่น การร่วม Joint Venture กับพันธมิตรทางธุรกิจทั้งในอุตสาหกรรมเดียวกันและภายนอก จนสามารถสร้างการเติบโตที่แข็งแกร่งอย่างต่อเนื่อง โดยมีรายได้จากการให้บริการในปี 2564-2566 เท่ากับ 11.24 ล้านบาท 63.31 ล้านบาท และ 121.55 ล้านบาท ตามลำดับ โดยรายได้หลักมาจากธุรกิจ IVF และในช่วง 9 เดือนสิ้นสุดวันที่ 30 กันยายน 2567 มีรายได้จากการให้บริการ 83.28 ล้านบาท แบ่งเป็นรายได้จากธุรกิจรักษาผู้มีบุตรยาก 76.61 ล้านบาท คิดเป็นร้อยละ 92 และรายได้จากธุรกิจเวชศาสตร์ฟื้นฟู 6.67 ล้านบาท คิดเป็นร้อยละ 8

ด้าน นายวรชาติ ทวยเจริญ กรรมการผู้จัดการ บริษัท ฟินเน็กซ์ แอวิตโฮเวอร์ จำกัด ในฐานะที่ปรึกษาทางการเงิน กล่าวว่า “บริษัทจะเสนอขายหุ้น IPO จำนวนไม่เกิน 130,000,000 หุ้น ทั้งนี้ ภายหลังจากเสนอขายหุ้นสามัญเพิ่มทุนดังกล่าว จะส่งผลให้บริษัทฯ มีทุนชำระแล้ว 220,000,000 บาท คิดเป็นจำนวน 440,000,000 หุ้น มูลค่าที่ตราไว้ (พาร์) หุ้นละ 0.50 บาท จากทุนจดทะเบียนที่เรียกชำระแล้ว 155,000,000 บาท โดยมีแผนนำเงินที่ได้จากการระดมทุนเพื่อใช้เป็นเงินทุนหมุนเวียน ลงทุนในธุรกิจที่เกี่ยวข้องและใช้ในการขยายสาขาให้บริการทั้งในและต่างประเทศ เพื่อขยายการเติบโตของอินสปิร์ ไอวีเอฟ ไปในระดับนานาชาติ ทั้งนี้ บริษัทมีนโยบายการจ่ายเงินปันผลโดยจะพิจารณาตามความสามารถในการทำกำไรแต่ละปี ไม่น้อยกว่าร้อยละ 50 ของกำไรสุทธิตามงบการเงินเฉพาะกิจการ หลังหักภาษีเงินได้นิติบุคคล และเงินทุนสำรองตามกฎหมาย และเงินสำรองอื่น ๆ”



GUNKUL
not only the energy, we care

เป็นผู้นำด้านธุรกิจพลังงานทดแทน
อุปกรณ์ และระบบไฟฟ้าแบบครบวงจร
ด้วยเทคโนโลยีและนวัตกรรมที่ทันสมัย
เพื่อพัฒนาโครงสร้างพื้นฐาน
ให้แข็งแกร่งอย่างยั่งยืน

และเป็นผู้นำด้านธุรกิจกัญชกัญชาในระดับสากล
เพื่อเสริมสร้างคุณภาพชีวิตและสุขภาพที่ดี

ศุภชา ดำรงปิยวุฒิ

ประธานกรรมการบริหาร
บริษัท กันกุลเอ็นจิเนียริ่ง จำกัด (มหาชน)



บริษัท กันกุลเอ็นจิเนียริ่ง จำกัด (มหาชน)

1177 อาคารเฟิร์ล แบงก์ค็อก ชั้น 8 ถนนพหลโยธิน แขวงพญาไท เขตพญาไท กรุงเทพมหานคร 10400

โทร.0-2242-5800 (อัตโนมัติ)

ก.ล.ต.

เปิดรับฟังความคิดเห็นต่อการปรับปรุงคุณสมบัติและลักษณะต้องห้ามของผู้ขอรับใบอนุญาตประกอบธุรกิจสินทรัพย์ดิจิทัลและบุคคลที่เกี่ยวข้อง



สำนักงานคณะกรรมการกำกับหลักทรัพย์และตลาดหลักทรัพย์ (ก.ล.ต.) เปิดรับฟังความคิดเห็นหลักการปรับปรุงคุณสมบัติและลักษณะต้องห้ามของผู้ขอรับใบอนุญาตประกอบธุรกิจสินทรัพย์ดิจิทัลและบุคคลที่เกี่ยวข้อง เพื่อให้สอดคล้องกับหลักเกณฑ์ด้านหลักทรัพย์และป้องกันผลกระทบต่อผู้ลงทุน ในกรณีผู้ประกอบการให้บริการเกินขอบเขตใบอนุญาตและนำไปสู่การเพิกถอนใบอนุญาต

ในการประชุมเมื่อเดือนตุลาคมที่ผ่านมา คณะกรรมการ ก.ล.ต. ได้มีมติเห็นชอบการเปิดรับฟังความคิดเห็นหลักการปรับปรุงประกาศกระทรวงการคลัง เรื่อง การอนุญาตการประกอบธุรกิจสินทรัพย์ดิจิทัล พ.ศ. 2561 (ประกาศกระทรวงการคลังฯ) โดยยกเลิกคุณสมบัติของผู้ขอรับใบอนุญาตประกอบธุรกิจสินทรัพย์ดิจิทัลในส่วนที่เกี่ยวกับการประกอบธุรกิจโดยไม่ได้รับอนุญาตตาม ข้อ 3* (10) (11) และ (12) (v) (ค) ของประกาศกระทรวงการคลังฯ และปรับปรุงประกาศที่เกี่ยวข้องให้สอดคล้องกัน เพื่อให้คุณสมบัติของผู้ประกอบธุรกิจสินทรัพย์ดิจิทัลมีความเหมาะสมและสอดคล้องกับทางกฎหมายด้านหลักทรัพย์ รวมทั้งป้องกันผลกระทบต่อผู้ลงทุนในกรณีผู้ประกอบการให้บริการเกินขอบเขตใบอนุญาตและนำไปสู่การเพิกถอนใบอนุญาตด้วยเหตุที่ไม่ได้มีผลกระทบต่อระบบงานหรือการให้บริการอย่างมีนัยสำคัญ

ทั้งนี้ ผู้ประกอบธุรกิจยังคงมีหน้าที่ดำรงคุณสมบัติเกี่ยวกับบุคคลที่เป็นกรรมการ ผู้บริหาร หรือผู้ถือหุ้นรายใหญ่ของผู้ประกอบธุรกิจ ในส่วนที่เป็นกลไกในการป้องกันมิให้บุคคลที่กระทำความผิดในลักษณะที่เป็นการหลอกลวง ฉ้อฉล หรือทุจริตเข้ามามีอำนาจบริหารงานหรือจัดการผู้ประกอบการ

ก.ล.ต. จึงเปิดรับฟังความคิดเห็นต่อหลักการปรับปรุงคุณสมบัติและลักษณะต้องห้ามของผู้ขอรับใบอนุญาตประกอบธุรกิจสินทรัพย์ดิจิทัลและบุคคลที่เกี่ยวข้อง โดยได้เผยแพร่เอกสารรับฟังความคิดเห็นในเรื่องดังกล่าวบนเว็บไซต์ ก.ล.ต. https://www.sec.or.th/TH/Pages/PB_Detail.aspx?SECID=1028 และระบบกลางทางกฎหมาย http://law.go.th/listeningDetail?survey_id=NDYxOERHQV9MQVdfRIJPTIRFTkQ= ผู้ที่เกี่ยวข้องและผู้สนใจสามารถแสดงความคิดเห็นได้ที่เว็บไซต์ หรือทาง e-mail: jirapat@sec.or.th หรือ thanapatk@sec.or.th จนถึงวันที่ 27 พฤศจิกายน 2567

ส.อ.ท.

เผยดัชนีความเชื่อมั่นภาคอุตสาหกรรมในเดือนต.ค.67 อยู่ที่ระดับ 89.1 ปรับตัวเพิ่มขึ้น จาก 87.1 ในเดือนก.ย.67

นายนาวา จันทนสุรคน รองประธานสภาอุตสาหกรรมแห่งประเทศไทย (ส.อ.ท.) และ ม.ล.ปัทมาภรณ์ ทองใหญ่ รองประธานสภาอุตสาหกรรมแห่งประเทศไทย (ส.อ.ท.) และ ประธานสายงานเศรษฐกิจและวิชาการ ร่วมเปิดเผยผลการสำรวจดัชนีความเชื่อมั่นภาคอุตสาหกรรมในเดือนตุลาคม 2567 อยู่ที่ระดับ 89.1 ปรับตัวเพิ่มขึ้น จาก 87.1 ในเดือนกันยายน 2567 เนื่องจากสถานการณ์น้ำท่วมในหลายพื้นที่เริ่มคลี่คลาย ขณะที่ภาครัฐเร่งฟื้นฟูและเยียวยาความเสียหายให้กับประชาชน รวมถึงโครงการแจกเงิน 10,000 บาท ให้กับกลุ่มเปราะบาง ส่งผลดียอดขายสินค้าอุปโภคบริโภค เครื่องใช้ในบ้าน และอุปกรณ์การเกษตร และปุ๋ยเคมี ทางด้านธนาคารพาณิชย์ ก็เริ่มทยอยปรับลดอัตราดอกเบี้ยเงินกู้ลง 0.25% ภายหลังคณะกรรมการนโยบายการเงิน (กนง.) ประกาศลดอัตราดอกเบี้ยนโยบายลง 0.25% จากระดับ 2.50% สู่ระดับ 2.25% ส่งผลให้ต้นทุนทางการเงินของผู้ประกอบการลดลง ภาคการท่องเที่ยว ก็มีการขยายตัวต่อเนื่อง ทั้งนี้ตั้งแต่วันที่ 1 มกราคม - 27 ตุลาคม 2567 มีนักท่องเที่ยวต่างชาติเดินทางเข้าประเทศไทย จำนวน 28,378,473 คน สร้างรายได้ประมาณ 1,325,359 ล้านบาท ภาคการส่งออก ขยายตัวต่อเนื่องเช่นกันตามอุปสงค์ในตลาดโลกและจากความต้องการสินค้าในช่วงเทศกาลคริสต์มาสและปีใหม่ อาทิ สหรัฐฯ ยุโรป อินเดีย และอาเซียน เป็นต้น โดยการส่งออกในเดือนกันยายน 2567 มี

มูลค่า 25,983.2 ล้านดอลลาร์ ขยายตัว 1.1% รวมถึงอัตราค่าระวางเรือ (Freight rate) ขนส่งสินค้า ปรับตัวลดลงในเส้นทางสำคัญ อาทิ สหรัฐฯ ยุโรป และเอเชีย ส่งผลให้ต้นทุนโลจิสติกส์ของผู้ประกอบการลดลง

อย่างไรก็ตาม ในเดือนตุลาคม ยังมีปัจจัยลบจากกำลังซื้อในประเทศยังอ่อนแอ จากค่าครองชีพที่เพิ่มสูงขึ้น ขณะที่ปัญหานี้ครัวเรือนยังทรงตัวอยู่ในระดับสูง โดยเฉพาะหนี้เสีย (NPL) ที่เพิ่มขึ้น 13.3% YoY อยู่ที่ระดับ 1.18 ล้านล้านบาท สถานการณ์น้ำท่วมในช่วงเดือนกันยายนและตุลาคมที่ผ่านมา ส่งผลให้ราคาวัตถุดิบสินค้าเกษตรเพิ่มสูงขึ้น สินค้าวัสดุก่อสร้างได้รับผลกระทบจากการชะลอตัวของภาคอสังหาริมทรัพย์ ซึ่งเป็นผลมาจากปัญหานี้ครัวเรือน อีกทั้งสินค้าราคาถูกจากต่างประเทศเข้ามาท่วมตลาด ส่งผลกระทบต่อผู้ประกอบการในประเทศโดยเฉพาะ

SMEs รวมไปถึงความผันผวนของอัตราแลกเปลี่ยน ส่งผลกระทบต่อความสามารถในการแข่งขันของสินค้าส่งออกของไทย และสถานการณ์ความตึงเครียดในตะวันออกกลาง ยังเป็นความเสี่ยงต่อเศรษฐกิจการค้าโลก

จากการสำรวจผู้ประกอบการ 1,365 ราย ครอบคลุม 46 กลุ่มอุตสาหกรรมของสภาอุตสาหกรรมแห่งประเทศไทย (ส.อ.ท.) ในเดือนตุลาคม 2567 พบว่าปัจจัยที่ผู้ประกอบการ

การมีความกังวลเพิ่มขึ้น ได้แก่ อัตราแลกเปลี่ยน (มุมมองผู้ส่งออก) โดยอัตราแลกเปลี่ยนอ้างอิงค่าเงินบาทเทียบกับดอลลาร์สหรัฐฯ 50.4% สำหรับปัจจัยที่ผู้ประกอบการมีความกังวลลดลง ได้แก่ เศรษฐกิจในประเทศ 60.1% เศรษฐกิจโลก 55.1%ราคาน้ำมัน 42.7% สถานการณ์การเมืองในประเทศ 32.3% และอัตราดอกเบี้ยเงินกู้ 31.2% ตามลำดับ

ขณะที่ดัชนีฯ คาดการณ์ 3 เดือนข้างหน้า อยู่ที่ระดับ 98.4 ปรับตัวเพิ่มขึ้นจาก 96.7 ในเดือนกันยายน 2567 โดยมีปัจจัยสนับสนุนจากมาตรการกระตุ้นเศรษฐกิจของภาครัฐ อาทิ โครงการแจกเงิน 10,000 บาท มาตรการส่งเสริมการท่องเที่ยว การเร่งเบิกจ่ายงบประมาณของภาครัฐ และโครงการลงทุน และการก่อสร้างต่างๆช่วยกระตุ้นเศรษฐกิจในช่วงที่เหลือของปี 2567 การส่งออกฟื้นตัวต่อเนื่องตามการขยายตัวของอุปสงค์ในตลาดโลก การท่องเที่ยว มีแนวโน้มขยายตัวต่อเนื่องจากการเข้าสู่ฤดูกาลท่องเที่ยว และการเข้าสู่ฤดูหนาวในทวีปยุโรป แต่อย่างไรก็ตาม ยังมีปัจจัยที่ผู้ประกอบการยังคงห่วงกังวล ได้แก่ สถานการณ์ความไม่แน่นอนของนโยบายเศรษฐกิจการค้าหลังการเลือกตั้งประธานาธิบดีสหรัฐฯ ปัญหาความขัดแย้งทางภูมิรัฐศาสตร์ในพื้นที่ต่างๆ ยังเป็นความเสี่ยงต่อภาคการส่งออก



ข้อเสนอแนะต่อภาครัฐ

- เสนอให้สถาบันการเงินและธนาคารพาณิชย์ ผ่อนปรนหลักเกณฑ์การพิจารณาสินเชื่อให้ผู้ประกอบการ SMEs อาทิ ผ่อนปรนเรื่องการขาดทุนปีล่าสุด โดยให้พิจารณากำไรจากการดำเนินงานในรูปของเงินสด (EBITDA) ของบริษัทปีล่าสุด เป็นต้น
- เสนอให้ภาครัฐจัดตั้งกองทุนส่งเสริมวิสาหกิจขนาดกลางและขนาดย่อม (SME) เพื่อเพิ่มผลผลิตภาพการผลิตด้วยเทคโนโลยีสมัยใหม่และยกระดับการจัดการด้านสิ่งแวดล้อม
- ออกมาตรการทางภาษีและการเงินเพื่อกระตุ้นการซื้อรถยนต์ภายในประเทศ และเร่งการจัดซื้อภาครัฐในหมวดพาหนะ ปี 2568
- เสนอให้ภาครัฐบังคับใช้กฎหมายที่เกี่ยวข้องกับการคุ้มครองผู้บริโภคและการแข่งขันทางการค้าอย่างเคร่งครัด รวมทั้งเข้มงวดในการตรวจจับสินค้านำเข้า ราคาถูกที่ไม่ได้คุณภาพ

"โรงงานใหม่แปรรูปสาธิตรายใหญ่ และมีเทคโนโลยีการผลิตที่ทันสมัยที่สุดในประเทศ"



ดร.ชาญกฤษ เดชวิทักษ์

รองประธานกรรมการบริหารและกรรมการผู้จัดการ
บริษัท ที เอส ฟลาวมิลล์ จำกัด (มหาชน)



บลจ.กสิกรไทย

จับมือ CG Capital ส่ง K-THRE24A-UI บุกตลาด Private Asset ชวนรายใหญ่ลงทุนรับเทรนด์อสังหาริมทรัพย์ไทยเติบโต

บลจ.กสิกรไทย มองเห็นโอกาสการลงทุนบนโปรเจกต์อสังหาริมทรัพย์ไทย โดยเฉพาะในกลุ่มธุรกิจโรงแรมและที่พักอาศัย จึงได้จัดตั้งกองทุน K-THRE24A-UI ภายใต้อาณัติของบลจ.กสิกรไทย และผู้ลงทุนรายใหญ่พิเศษ ชูจุดเด่นลงทุนผ่านกองทุนหลัก CG Capital Real Estate Partners Fund I, L.P. เน้นลงทุนในอสังหาริมทรัพย์ภาคการบริการ เช่น โรงแรม และ Branded Residence เป็นหลัก และเน้นพื้นที่ Key Tourist Destination ของไทย อาทิ ภูเก็ต กรุงเทพฯ กระบี่ และเกาะสมุย เป็นต้น เริ่มต้นลงทุน 500,000 บาท เปิดเสนอขายครั้งเดียว 11-25 พ.ย.นี้

นายวณะ วงศ์ศุภสวัสดิ์ รองกรรมการผู้จัดการ สายงานจัดการลงทุน บริษัทหลักทรัพย์จัดการกองทุน กสิกรไทย จำกัด (บลจ.กสิกรไทย) เปิดเผยว่า ตลาดอสังหาริมทรัพย์ของไทย โดยเฉพาะในกลุ่มธุรกิจโรงแรมและที่พักอาศัยยังคงมีความน่าสนใจ โดยจากภาพรวมของธุรกิจท่องเที่ยวไทยหลังโควิด-19 สามารถพลิกฟื้นกลับมาขยายตัวได้อย่างรวดเร็ว และมีโอกาสขยายตัวได้เพิ่มขึ้นอีกในระยะยาว ประกอบกับทางภาครัฐได้เล็งเห็นถึงความสำคัญของธุรกิจท่องเที่ยว จึงมีการปรับกฎเกณฑ์ต่างๆ ให้เอื้อต่อนักท่องเที่ยวและการลงทุนในธุรกิจที่เกี่ยวข้องทั้งภาคการท่องเที่ยว รวมถึงการพัฒนาโครงสร้างพื้นฐานที่สำคัญ อาทิ การ

ขยายสนามบิน การขยายสายรถไฟฟ้า และการขยายเส้นทางด่วนใหม่ เป็นต้น ทั้งนี้ บลจ.กสิกรไทย มองเห็นโอกาสการลงทุนบนโปรเจกต์อสังหาริมทรัพย์ไทย จึงได้จัดตั้ง กองทุนเปิดเค Thailand Real Estate 24A ห้ามขายผู้ลงทุนรายย่อย (K-THRE24A-UI) สำหรับผู้ลงทุนสถาบันและผู้ลงทุนรายใหญ่พิเศษเท่านั้น เริ่มต้นลงทุน 500,000 บาท โดยเปิดเสนอขายครั้งเดียวในระหว่างวันที่ 11 - 25 พฤศจิกายน 2567

นายวณะกล่าวต่อไปว่า กองทุน K-THRE24A-UI มีอายุโครงการประมาณ 9 ปี 5 เดือน เป็นกองทุนที่มีความเสี่ยงสูง ซึ่งมีนโยบายการลงทุนในสินทรัพย์นอกตลาด (Private Asset) ผ่านกองทุนหลัก CG Capital Real Estate Partners Fund I, L.P. ที่เน้นลงทุนในอสังหาริมทรัพย์ในกลุ่มธุรกิจโรงแรมและการบริการ (Hospitality Assets) ในไทย และอาจลงทุนในต่างประเทศได้ไม่เกิน 15% โดยตัวอย่างอสังหาริมทรัพย์ที่กองทุนลงทุน ได้แก่ Sukhumvit 16 Branded Residence ซึ่งเกิดจากความร่วมมือของ CG Capital กับแบรนด์โรงแรมชั้นนำระดับ 5 ดาว และ The Standard Residences Phuket Bangtao ที่พักอาศัยบนพื้นที่บางเทา จังหวัดภูเก็ต จำนวน 188 ห้อง โดยโครงการมียอดจองและขายได้แล้ว 64% เป็นต้น (ที่มา : CG Capital ต.ค. 2567)

“ความน่าสนใจของกองทุน K-THRE24A-UI อยู่ที่

1) ลงทุนในอสังหาริมทรัพย์ที่มีศักยภาพการเติบโตสูง กระจายตัวอยู่ใน Key Tourist Destination ของไทย ไม่ว่าจะเป็นภูเก็ต กรุงเทพฯ กระบี่ และเกาะสมุย

2) ลงทุนในอสังหาริมทรัพย์ภาคการบริการ เช่น โรงแรม และที่พักอาศัย Branded Residence ที่ตอบสนองความต้องการการท่องเที่ยวรูปแบบใหม่ๆ เช่น Workation, Second-Home Buyers และกลุ่มนักท่องเที่ยวแบบครอบครัว ที่คาดว่าจะขยายตัวได้ดีในระยะ 10 ปีข้างหน้า

3) สรรหาโอกาสการลงทุนในโปรเจกต์ทุกรูปแบบ โดยมุ่งเน้นการเพิ่มมูลค่าให้กับสินทรัพย์และสร้างการเติบโตในระยะยาว

และ 4) กองทุนหลักบริหารจัดการโดยทีมงานที่มีประสบการณ์ด้านอสังหาริมทรัพย์ทั้งในและต่างประเทศมาอย่างยาวนาน ไม่ว่าจะเป็นที่ปรึกษาจากเครือเซ็นทรัล และผู้เชี่ยวชาญด้านอสังหาริมทรัพย์ ที่เคยพัฒนาอสังหาริมทรัพย์ในกรุงเทพฯ พัทยา ภูเก็ต เกาะสมุย ภูเก็ต เกาะลันตา และออสเตรเลีย ทั้งนี้ CG Capital เป็นกลุ่มธุรกิจใหม่ของ Central Group จัดตั้งขึ้นมาเพื่อแสวงหาโอกาสการลงทุนนอกเหนือจากขอบเขตการดำเนินงานของบริษัทอื่นๆ ภายใต้ Central Group” นายวณะกล่าว



บลจ.กสิกรไทย

จับมือ CG Capital ส่ง K-THRE24A-UI ฤดูกาล Private Asset ชวนรายใหญ่ลงทุนรับเทรนด์อสังหาริมทรัพย์ไทยเติบโต



นายวณะกล่าวเพิ่มเติมว่า กองทุน K-THRE24A-UI เหมาะสำหรับลงทุนสถาบันและผู้ลงทุนรายใหญ่พิเศษ ที่มีประสบการณ์การลงทุนใน Private Asset และต้องการขยายพอร์ตการลงทุนมายังกลุ่มอสังหาริมทรัพย์ เพื่อกระจายความเสี่ยงออกจากสินทรัพย์ทั่วไป และเพื่อเพิ่มโอกาสรับผลตอบแทนจากสินทรัพย์ที่มีศักยภาพการเติบโตที่โดดเด่นในระยะยาว ทั้งนี้ ผู้ลงทุนที่สนใจสามารถลงทุนขั้นต่ำ 500,000 บาท ผ่าน Private Banking Group ธนาคารกสิกรไทย และผู้สนับสนุนการขายและรับซื้อคืนหน่วยลงทุน โดยติดต่อขอรับหนังสือชี้ชวนได้ตามช่องทางดังกล่าว หรือ สอบถามเพิ่มเติมได้ที่ KAsset Contact Center 0 2673 3888

ผู้ลงทุนโปรดทำความเข้าใจลักษณะสินค้า เงื่อนไขผลตอบแทน และความเสี่ยงก่อนตัดสินใจลงทุน • ผลการดำเนินงานในอดีตของกองทุนรวมมิได้เป็นสิ่งยืนยันถึงผลการดำเนินงานในอนาคต • กองทุนรวมมีความเสี่ยงสูงหรือซับซ้อน ผู้ลงทุนควรขอคำแนะนำเพิ่มเติมก่อนทำการลงทุน • กองทุนป้องกันความเสี่ยงจากอัตราแลกเปลี่ยนตามดุลยพินิจของผู้จัดการกองทุน • กองทุนที่ไม่ได้ป้องกันความเสี่ยงจากอัตราแลกเปลี่ยนเต็มจำนวน ผู้ลงทุนอาจขาดทุนหรือได้รับกำไรจากอัตราแลกเปลี่ยนหรือได้รับเงินคืนต่ำกว่าเงินลงทุนเริ่มแรกได้

กอล์ฟ โบแนนซ์

มองปรากฏการณ์คริปโตหลังเลือกตั้ง จุดเปลี่ยนของระบบการเงินโลกยุคใหม่



คุณนิรันดร์ พุฒนานุกูล ประธานเจ้าหน้าที่บริหาร กอล์ฟ โบแนนซ์ ประเมินปรากฏการณ์คริปโตหลังเลือกตั้ง จุดเปลี่ยนของระบบการเงินโลกยุคใหม่ โดยระบุว่า การทะยานขึ้นของราคาบิทคอยน์สู่ระดับสูงสุดใหม่ที่เกินระดับ 88,000 ดอลลาร์หลังการเลือกตั้งขึ้นต้นในสหรัฐฯ ไม่เพียงสะท้อนความเชื่อมั่นของนักลงทุนที่มีต่อสินทรัพย์ดิจิทัล แต่ยังเป็นสัญญาณของการเปลี่ยนแปลงครั้งสำคัญในระบบการเงินโลก ท่ามกลางการปรับเปลี่ยนทางการเมืองและนโยบายที่กำลังส่งผลกระทบต่อวงกว้าง



จุดเปลี่ยนสำคัญของนโยบายและการยอมรับ

"การเคลื่อนไหวของตลาดในครั้งนี้ไม่ใช่แค่เรื่องของราคา แต่เป็นการเปลี่ยนแปลงเชิงโครงสร้างที่จะกำหนดอนาคตของระบบการเงินโลก เราเห็นการหลอมรวมระหว่างการเงินแบบดั้งเดิมและดิจิทัลที่ชัดเจนขึ้นเรื่อย ๆ โดยมีแรงขับเคลื่อนจากนโยบายและการยอมรับในระดับสถาบัน"

การปรับเปลี่ยนทีมงานด้านนโยบายคริปโตของทรัมป์ล่าสุด สะท้อนวิสัยทัศน์ที่ชัดเจนต่ออนาคตของสินทรัพย์ดิจิทัล "การปรับเปลี่ยนครั้งนี้ส่งสัญญาณถึงการยอมรับบทบาทของคริปโตในระดับนโยบาย เราคาดว่าจะเห็นการพัฒนากรอบกฎหมายและกฎระเบียบที่เอื้อต่อนวัตกรรมมากขึ้น โดยยังคงให้ความสำคัญกับการคุ้มครองนักลงทุนและเสถียรภาพของระบบ"

การเปลี่ยนแปลงในระบบนิเวศการเงิน

การเปลี่ยนแปลงที่เกิดขึ้นไม่ได้จำกัดอยู่เพียงแค่ราคาของสินทรัพย์ดิจิทัล แต่ยังรวมถึงการปรับตัวครั้งใหญ่ของสถาบันการเงินทั่วโลก "เราเห็นการเปลี่ยนแปลงที่น่าตื่นเต้นในระบบนิเวศการเงิน สถาบันการเงินกำลังปรับตัวครั้งใหญ่เพื่อรองรับความต้องการของลูกค้าและโอกาสทางธุรกิจที่เพิ่มขึ้น"

การพัฒนาโครงสร้างพื้นฐานทางเทคโนโลยี การสร้างผลิตภัณฑ์และบริการใหม่ ๆ รวมถึงการพัฒนาบุคลากรให้มีความเชี่ยวชาญด้านสินทรัพย์ดิจิทัล กำลังเกิดขึ้นอย่างรวดเร็วในภาคการเงิน การเปลี่ยนแปลงเหล่านี้จะช่วยเพิ่มประสิทธิภาพและลดต้นทุนในระบบการเงินโดยรวม

ผลกระทบต่อตลาดทุนโลก

การเปลี่ยนแปลงของตลาดคริปโตกำลังส่งผลกระทบต่อโครงสร้างตลาดทุนโลก การทะยานขึ้นของราคาบิทคอยน์ไม่ได้เป็นเพียงปรากฏการณ์ราคา แต่สะท้อนถึงการเปลี่ยนแปลงพื้นฐานในระบบการเงินโลก "เราเห็นการเปลี่ยนแปลงที่ลึกซึ้งในพฤติกรรมของนักลงทุนสถาบันที่เริ่มมองคริปโตเป็นส่วนสำคัญของพอร์ตการลงทุนระยะยาว"

กอล์ฟ ไบแนนซ์

มองปรากฏการณ์คริปโตหลังเลือกตั้ง จุดเปลี่ยนของระบบการเงินโลกยุคใหม่

BINANCE TH
By Gulf Binance

ในด้านการพัฒนาผลิตภัณฑ์การลงทุน เราเห็นการเติบโตของเครื่องมือทางการเงินที่ซับซ้อนมากขึ้น ไม่ว่าจะเป็น ETF ที่อิงกับสินทรัพย์ดิจิทัล การพัฒนาตราสารอนุพันธ์ และผลิตภัณฑ์ structured products ที่ผสมผสานระหว่างสินทรัพย์ดิจิทัลกับสินทรัพย์แบบดั้งเดิม "นวัตกรรมทางการเงินเหล่านี้จะช่วยเพิ่มสภาพคล่องและประสิทธิภาพของตลาด"

อนาคตของตลาดการเงินดิจิทัล

การบูรณาการระหว่างตลาดการเงินแบบดั้งเดิมและดิจิทัลกำลังเร่งตัวขึ้น โดยเฉพาะในด้านโครงสร้างพื้นฐาน ระบบการชำระเงิน และการบริหารความเสี่ยง สถาบันการเงินชั้นนำทั่วโลกกำลังลงทุนอย่างมหาศาลในเทคโนโลยีบล็อกเชนและระบบดิจิทัล เพื่อรองรับการเติบโตของตลาดสินทรัพย์ดิจิทัล

"อนาคตของตลาดทุนจะเป็นการผสมผสานระหว่างระบบดั้งเดิมและดิจิทัลอย่างไร้รอยต่อ" การเปลี่ยนแปลงนี้จะส่งผลต่อการจัดสรรเงินทุนทั่วโลก โดยเฉพาะในตลาดเกิดใหม่ที่อาจได้รับประโยชน์จากการเข้าถึงแหล่งเงินทุนที่ง่ายขึ้น การลดต้นทุนธุรกรรม และการเพิ่มประสิทธิภาพในการระดมทุน

บทสรุป: จุดเปลี่ยนของระบบการเงินโลก

การทะยานขึ้นของราคาคริปโตหลังการเลือกตั้งสหรัฐฯ เป็นมากกว่าปรากฏการณ์ทางตลาด แต่เป็นสัญญาณของการเปลี่ยนแปลงครั้งสำคัญในระบบการเงินโลก การผสมผสานระหว่างนโยบายที่เอื้อประโยชน์ การยอมรับจากสถาบัน และการพัฒนาเทคโนโลยี กำลังสร้างรากฐานสำหรับระบบการเงินยุคใหม่

"เรากำลังอยู่ในจุดเปลี่ยนที่สำคัญ การเติบโตของตลาดคริปโตไม่ได้เป็นเพียงเรื่องของราคา แต่เป็นการเปลี่ยนแปลงพื้นฐานในวิธีที่เราจัดการและเข้าถึงบริการทางการเงิน การเปลี่ยนแปลงนี้จะส่งผลกระทบต่อทุกภาคส่วนของเศรษฐกิจโลก และจะกำหนดอนาคตของระบบการเงินในทศวรรษหน้า"



อินไซด์



Business

COM7 คิวอาร์รางวัล CAC ต่อเนื่อง
เป็นครั้งที่ 2 ตอกย้ำความมุ่งมั่น
องค์กรโปร่งใส ต่อต้านคอร์รัปชัน



ไทย โคโคนัท "COCOCO" บูทแดนมังกร
ร่วมงานระดับโลก FHC SHANGHAI 2024
แสดงสินค้าอาหาร



'ทรูพิล ใจ' และ
'มหาวิทยาลัยราชภัฏสวนสุนันทา' ลงนาม
MOUความร่วมมือทางวิชาการเพื่อพัฒนา
การศึกษาและนวัตกรรมด้านโลจิสติกส์



AF ลัดฟ้าสิงคโปร์ ร่วมงาน
Singapore Fintech Festival 2024



สรุป

ภาพรวมตลาด

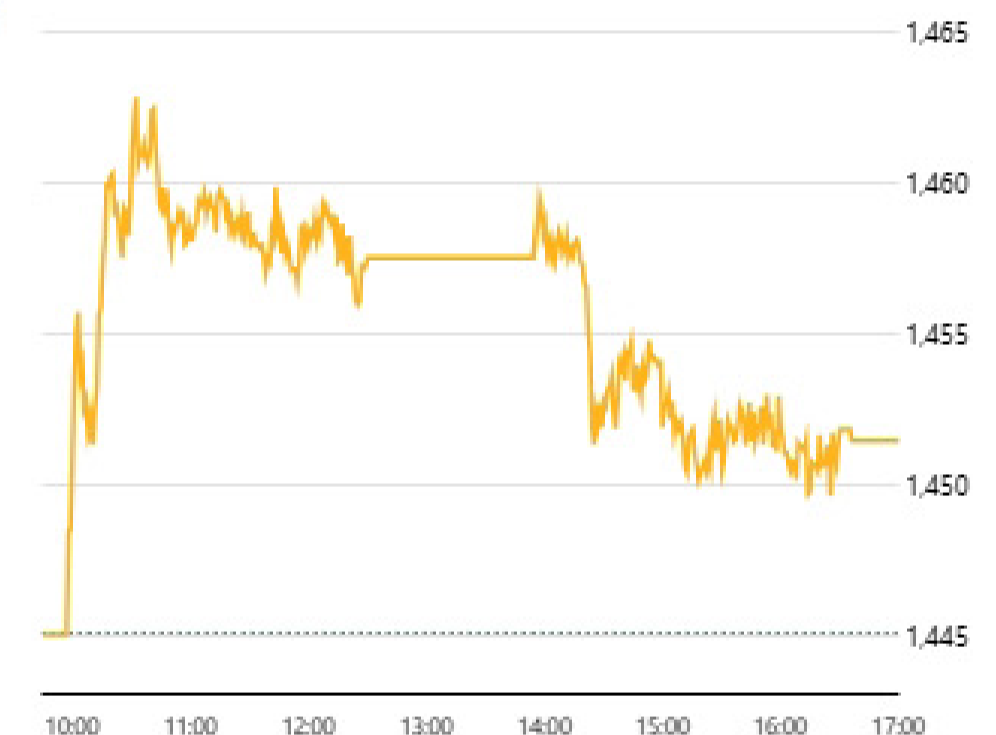
ดัชนี

SET FTSE SET/FTSE ASEAN

ข้อมูลล่าสุด 13 พ.ย. 2567 17:30:07
สถานะตลาด : Closed

ดัชนี	ล่าสุด	เปลี่ยนแปลง	เปิด	สูงสุด	ต่ำสุด	ปริมาณ ('000 หุ้น)	มูลค่า (ล้านบาท.)
SET	1,451.47	+6.40 (+0.44%)	1,447.82	1,463.31	1,447.82	14,792,373	45,866.84
SET50	936.61	+4.80 (+0.52%)	934.25	946.68	934.02	957,518	29,836.39
SET50FF	883.03	+4.47 (+0.51%)	881.00	890.17	880.88	957,518	29,836.39
SET100	2,022.17	+10.24 (+0.51%)	2,016.75	2,042.83	2,016.42	1,699,781	37,081.78
SET100FF	1,920.28	+9.22 (+0.48%)	1,915.66	1,935.17	1,915.66	1,699,781	37,081.78
sSET	799.17	+0.94 (+0.12%)	798.16	804.29	798.06	409,844	1,317.18
SETCLMV	761.46	-0.39 (-0.05%)	760.41	765.36	758.66	671,609	23,092.41
SETHD	1,163.66	-2.23 (-0.19%)	1,166.14	1,173.77	1,161.50	615,908	12,063.20
SETESG	885.80	+0.81 (+0.09%)	886.78	892.01	883.64	1,311,341	27,319.69
SETWB	795.69	+6.68 (+0.85%)	790.87	798.98	790.87	516,294	12,997.36
mai	325.27	-0.10 (-0.03%)	325.59	328.95	323.70	581,111	947.69

SET



หมายเหตุ

- ข้อมูลเพื่อการศึกษาหรือใช้งานส่วนบุคคลเท่านั้น ไม่ใช่เพื่อประกอบการซื้อขายหลักทรัพย์
- ข้อมูลปริมาณและมูลค่าสิ้นวันหลังเวลา 17.35 น. เป็นข้อมูลที่รวมการซื้อขาย DRx

ภาพรวมภาวะตลาด		ข้อมูลล่าสุด 13 พ.ย. 2567 17:30:07			
		SET		mai	
สถานะ	หลักทรัพย์	ปริมาณ ('000 หุ้น)	หลักทรัพย์	ปริมาณ ('000 หุ้น)	
▲ เพิ่มขึ้น	244	1,329,987	84	168,770	
↔ ไม่เปลี่ยนแปลง	180	526,470	50	149,529	
▼ ลดลง	239	1,203,364	80	220,930	
จำนวนรายการ	SET	503,267	mai	51,192	

หมายเหตุ

- ไม่รวมหลักทรัพย์ที่ไม่มีการซื้อขาย
- หลักทรัพย์ต่างประเทศจะไม่ถูกรวมในการคำนวณข้อมูล อัตราส่วนราคาปิดต่อกำไรต่อหุ้น อัตราส่วนราคาตลาดต่อมูลค่าหุ้นทางบัญชี อัตราเงินปันผลตอบแทน มูลค่าหลักทรัพย์ตามราคาตลาด และอัตราหมุนเวียนปริมาณการซื้อขาย
- ไม่นำหลักทรัพย์ในหมวดกองทุนรวมอสังหาริมทรัพย์เข้าร่วมคำนวณ (มีผลตั้งแต่ 31 มีนาคม 2552 เป็นต้นไป)

ผลการดำเนินงาน		ข้อมูล ณ วันที่ 12 พ.ย. 2567	
		SET	mai
มูลค่าหลักทรัพย์ตามราคาตลาด (ลบ.)		17,982,047.62	314,596.87
อัตราหมุนเวียนปริมาณการซื้อขาย (YTD) (%)		125.95	46.86
P/E (เท่า)		19.40	40.78
P/BV (เท่า)		1.42	1.60
อัตราเงินปันผลตอบแทน (%)		3.12	2.37
กำไรสุทธิต่อหุ้น		74.49	7.98

%การเปลี่ยนแปลงของดัชนี		ข้อมูล ณ วันที่ 12 พ.ย. 2567	
		SET	mai
ในรอบ 3 เดือนล่าสุด		+11.41%	+4.29%
ในรอบ 6 เดือนล่าสุด		+5.33%	-15.74%
YTD (Year to Date)		+2.06%	-20.95%

10 อันดับ สูงสุด

มูลค่าซื้อขาย 10 อันดับ

หลักทรัพย์	ล่าสุด	เปลี่ยนแปลง	มูลค่า AOM ('000 บาท)
☆ DELTA	162.00	+4.50 (+2.86%)	3,130,673.05
☆ BDMS	27.00	+1.25 (+4.85%)	2,846,614.73
☆ BH	224.00	+7.00 (+3.23%)	2,735,610.60
☆ PTTEP	122.00	-2.50 (-2.01%)	2,062,517.85
☆ ADVANC	286.00	0.00 (0.00%)	1,925,370.60
☆ CPALL	63.00	0.00 (0.00%)	1,496,760.95
☆ GULF	63.25	-0.75 (-1.17%)	1,255,528.70
☆ TIDLOR	17.40	+1.50 (+9.43%)	981,029.33
☆ AOT	59.75	-0.25 (-0.42%)	787,985.50
☆ CCET	6.70	+0.35 (+5.51%)	786,031.15

ปริมาณซื้อขาย 10 อันดับ

หลักทรัพย์	ล่าสุด	เปลี่ยนแปลง	ปริมาณ AOM (หุ้น)
☆ CCET	6.70	+0.35 (+5.51%)	118,022,500
☆ BDMS	27.00	+1.25 (+4.85%)	104,837,100
☆ SDC <small>cb</small>	0.07	+0.01 (+16.67%)	104,129,200
☆ BANPU	5.75	-0.05 (-0.86%)	90,271,700
☆ VGI	2.40	+0.06 (+2.56%)	81,832,700
☆ TTB	1.75	0.00 (0.00%)	78,364,000
☆ WHA	5.75	0.00 (0.00%)	75,955,200
☆ BTS	4.90	-0.02 (-0.41%)	72,817,900
☆ SIRI	1.73	-0.02 (-1.14%)	68,542,300
☆ NUSA	0.25	-0.01 (-3.85%)	68,196,100

ราคาเพิ่มขึ้น 10 อันดับ

หลักทรัพย์	ล่าสุด	เปลี่ยนแปลง	ปริมาณ AOM (หุ้น)
☆ TWZ	0.04	+0.01 (+33.33%)	3,929,200
☆ SDC <small>cb</small>	0.07	+0.01 (+16.67%)	104,129,200
☆ KWI <small>cb cr</small>	0.36	+0.04 (+12.50%)	852,100
☆ SJWD	11.90	+1.20 (+11.21%)	8,372,800
☆ EMC <small>cb</small>	0.10	+0.01 (+11.11%)	48,827,100
☆ VARO	5.45	+0.53 (+10.77%)	671,200
☆ PLAT	2.44	+0.22 (+9.91%)	5,393,300
☆ SIRIPRT	8.35	+0.75 (+9.87%)	700
☆ KAMART	10.80	+0.95 (+9.64%)	7,749,700
☆ TVH	9.75	+0.85 (+9.55%)	725,900

ราคาลดลง 10 อันดับ

หลักทรัพย์	ล่าสุด	เปลี่ยนแปลง	ปริมาณ AOM (หุ้น)
☆ NATION <small>cb</small>	0.04	-0.01 (-20.00%)	1,747,400
☆ TRC <small>cb</small>	1.20	-0.21 (-14.89%)	2,536,700
☆ TFI	0.07	-0.01 (-12.50%)	112,800
☆ TSI <small>cb</small>	0.08	-0.01 (-11.11%)	900
☆ TPP	13.30	-1.50 (-10.14%)	3,800
☆ HTECH	4.56	-0.49 (-9.70%)	17,166,400
☆ PORT	1.18	-0.12 (-9.23%)	390,100
☆ UTP	9.85	-0.95 (-8.80%)	1,915,100
☆ WAVE	0.11	-0.01 (-8.33%)	35,395,400
☆ CPH	11.30	-1.00 (-8.13%)	340,200

mai

10 อันดับ สูงสุด

มูลค่าซื้อขาย 10 อันดับ

หลักทรัพย์	ล่าสุด	เปลี่ยนแปลง	มูลค่า AOM ('000 บาท)
☆ JPARK	6.35	-0.40 (-5.93%)	121,751.45
☆ AU	10.90	-0.10 (-0.91%)	121,369.61
☆ BTC	0.66	-0.01 (-1.49%)	67,722.98
☆ SIMAT	2.42	+0.16 (+7.08%)	59,011.64
☆ PROEN	3.74	+0.06 (+1.63%)	52,095.57
☆ BBIK	43.50	-0.50 (-1.14%)	43,912.45
☆ VL	1.20	0.00 (0.00%)	43,074.09
☆ BEB	15.60	-0.50 (-3.11%)	31,320.93
☆ MPJ	4.34	-0.08 (-1.81%)	29,233.64
☆ KGEN	1.74	+0.09 (+5.45%)	24,269.10

ปริมาณซื้อขาย 10 อันดับ

หลักทรัพย์	ล่าสุด	เปลี่ยนแปลง	ปริมาณ AOM (หุ้น)
☆ BTC	0.66	-0.01 (-1.49%)	102,562,700
☆ PEER	0.37	+0.09 (+32.14%)	43,183,000
☆ VL	1.20	0.00 (0.00%)	35,583,100
☆ NEWS <small>CS</small>	0.01	0.00 (0.00%)	32,554,900
☆ MORE	0.06	0.00 (0.00%)	29,834,200
☆ SIMAT	2.42	+0.16 (+7.08%)	25,763,200
☆ JPARK	6.35	-0.40 (-5.93%)	18,950,000
☆ EFORL <small>CS</small>	0.23	-0.01 (-4.17%)	18,576,200
☆ PROEN	3.74	+0.06 (+1.63%)	14,262,700
☆ KGEN	1.74	+0.09 (+5.45%)	13,953,100

ราคาเพิ่มขึ้น 10 อันดับ

หลักทรัพย์	ล่าสุด	เปลี่ยนแปลง	ปริมาณ AOM (หุ้น)
☆ PEER	0.37	+0.09 (+32.14%)	43,183,000
☆ TURTLE	5.70	+0.55 (+10.68%)	800
☆ BC	1.21	+0.10 (+9.01%)	2,116,500
☆ RWI	0.57	+0.04 (+7.55%)	650,100
☆ SIMAT	2.42	+0.16 (+7.08%)	25,763,200
☆ SANKO	1.24	+0.08 (+6.90%)	3,023,100
☆ PSTC	0.50	+0.03 (+6.38%)	7,247,100
☆ YONG	1.26	+0.07 (+5.88%)	1,161,400
☆ GTB	0.74	+0.04 (+5.71%)	322,200
☆ TVDH	0.19	+0.01 (+5.56%)	346,100

ราคาลดลง 10 อันดับ

หลักทรัพย์	ล่าสุด	เปลี่ยนแปลง	ปริมาณ AOM (หุ้น)
☆ COMAN <small>CS</small>	0.79	-0.34 (-30.09%)	5,407,700
☆ STOWER <small>CS</small>	0.06	-0.01 (-14.29%)	740,600
☆ PLANET	1.55	-0.17 (-9.88%)	6,611,000
☆ SAF	0.49	-0.05 (-9.26%)	41,300
☆ SENX	0.35	-0.03 (-7.89%)	567,000
☆ TIGER	0.63	-0.05 (-7.35%)	220,600
☆ DV8	0.65	-0.05 (-7.14%)	3,247,000
☆ MCA	1.56	-0.10 (-6.02%)	2,192,200
☆ JPARK	6.35	-0.40 (-5.93%)	18,950,000
☆ ITNS	1.75	-0.11 (-5.91%)	122,600

มูลค่าซื้อขาย ตามกลุ่มนักลงทุน

SET mai

มูลค่าการซื้อขายตามกลุ่มนักลงทุน (SET)

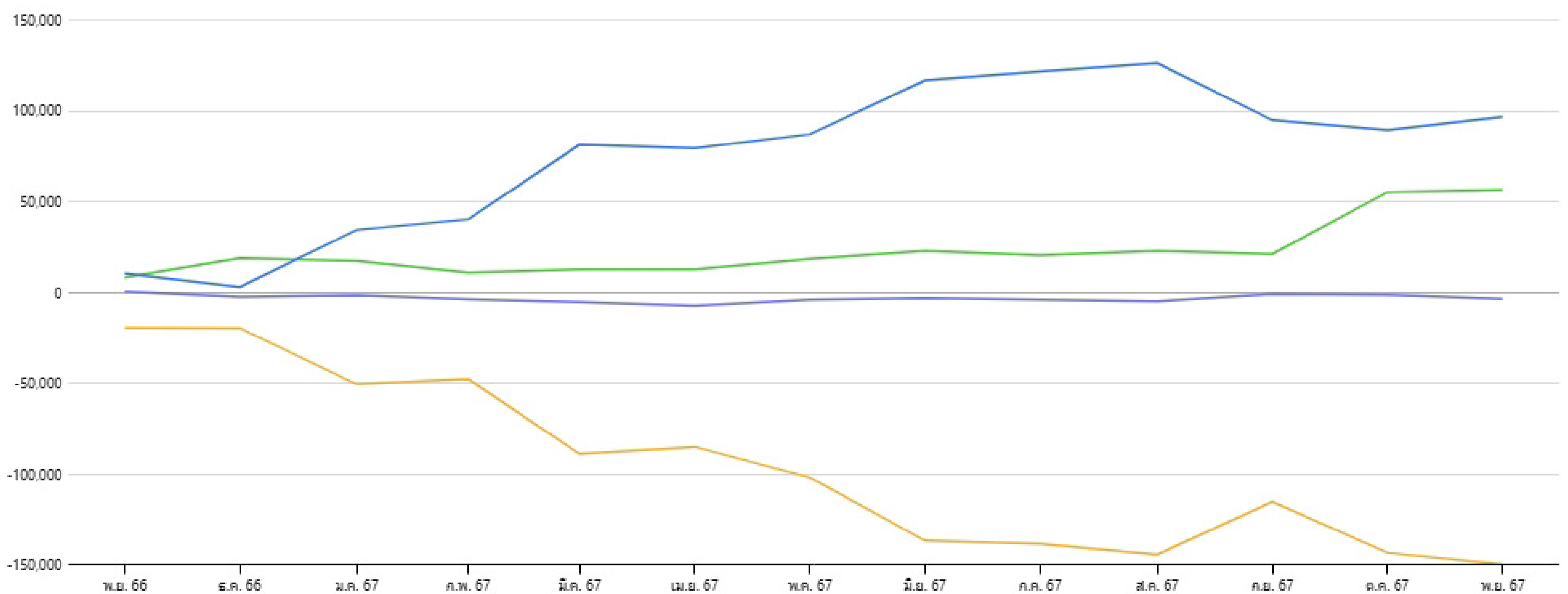
หน่วย : ล้านบาท

นักลงทุน	วันที่ 13 พ.ย. 2567					01 พ.ย. 2567 - 13 พ.ย. 2567					01 ม.ค. 2567 - 13 พ.ย. 2567				
	ซื้อ	%	ขาย	%	สุทธิ	ซื้อ	%	ขาย	%	สุทธิ	ซื้อ	%	ขาย	%	สุทธิ
สถาบันในประเทศ	5,327.99	11.62	5,368.68	11.70	-40.69	45,258.28	11.59	44,101.12	11.29	1,157.16	943,981.65	9.72	906,470.88	9.33	37,510.77
บัญชีบริษัทหลักทรัพย์	2,985.31	6.51	3,563.25	7.77	-577.94	27,603.15	7.07	30,240.48	7.74	-2,637.33	650,365.41	6.69	652,007.17	6.71	-1,641.76
นักลงทุนต่างประเทศ	22,880.78	49.89	22,714.87	49.52	165.91	182,019.44	46.60	188,183.97	48.18	-6,164.53	4,919,751.03	50.63	5,049,651.73	51.97	-129,900.70
นักลงทุนในประเทศ	14,672.75	31.99	14,220.03	31.00	452.72	135,735.22	34.75	128,090.51	32.79	7,644.71	3,202,318.70	32.96	3,108,287.01	31.99	94,031.69

มูลค่าการซื้อขายสุทธิสะสมตามกลุ่มนักลงทุนย้อนหลัง 1 ปี

ข้อมูล ณ วันที่ 13 พ.ย. 2567

มูลค่า (ล้านบาท)



- สถาบันในประเทศ X
- บัญชีบริษัทหลักทรัพย์ X
- นักลงทุนต่างประเทศ X
- นักลงทุนในประเทศ X

มูลค่าซื้อขาย ตามกลุ่มนักลงทุน

SET mai

มูลค่าการซื้อขายตามกลุ่มนักลงทุน (mai)

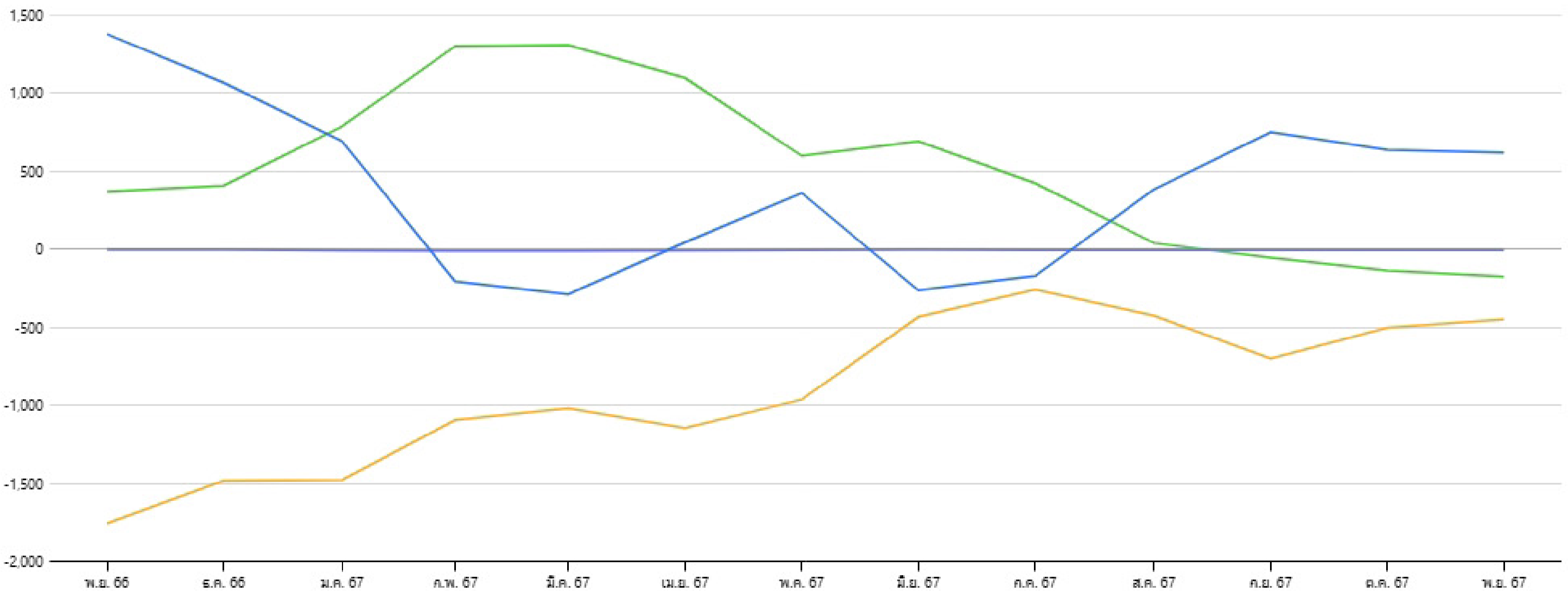
หน่วย : ล้านบาท

นักลงทุน	วันที่ 13 พ.ย. 2567					01 พ.ย. 2567 - 13 พ.ย. 2567					01 ม.ค. 2567 - 13 พ.ย. 2567				
	ซื้อ	%	ขาย	%	สุทธิ	ซื้อ	%	ขาย	%	สุทธิ	ซื้อ	%	ขาย	%	สุทธิ
สถาบันในประเทศ	6.21	0.66	27.98	2.95	-21.77	114.38	1.07	173.36	1.63	-58.98	8,473.00	2.54	9,077.08	2.73	-604.08
บัญชีบริษัทหลักทรัพย์	0.37	0.04	0.13	0.01	0.24	8.36	0.08	7.43	0.07	0.93	330.36	0.10	332.75	0.10	-2.39
นักลงทุนต่างประเทศ	166.55	17.57	129.06	13.62	37.49	1,531.39	14.37	1,439.98	13.51	91.41	45,256.63	13.59	44,186.17	13.27	1,070.47
นักลงทุนในประเทศ	774.57	81.73	790.53	83.42	-15.96	9,001.33	84.48	9,034.68	84.79	-33.35	278,953.12	83.77	279,417.11	83.91	-463.99

มูลค่าการซื้อขายสุทธิสะสมตามกลุ่มนักลงทุนย้อนหลัง 1 ปี

ข้อมูล ณ วันที่ 13 พ.ย. 2567

มูลค่า (ล้านบาท)



- สถาบันในประเทศ X
- บัญชีบริษัทหลักทรัพย์ X
- นักลงทุนต่างประเทศ X
- นักลงทุนในประเทศ X

HOONINSIDE

HOONINSIDE

PTG ทำไร 9 เดือน
โตเกือบเท่าตัว!!!

ที่เหลือของปียัง...มีทิศทางสดใส



นายพิทักษ์ รัชกิจประการ

ประธานเจ้าหน้าที่บริหารและกรรมการผู้จัดการใหญ่
บริษัท พีทีจี เอ็นเนอยี จำกัด (มหาชน) (PTG)

ติดตาม Magazine Hooninside ได้แล้ววันนี้



WWW.HOONINSIDE.COM



LINE : HOONINSIDE

NEWSCENTER

PROGRAM NEWS CENTER



@HOONINSIDE

ติดต่อฝ่ายโฆษณา 02-276-5976 คุณนุ้ย
E-mail: reporter@hooninside.com



@HOONINSIDE