

H O O N I N S I D E



นายเกตติวิทย์ สิทธิสุนทรวงค์
ประธานเจ้าหน้าที่บริหาร
บริษัท ลีโอ โกลบอล โลจิสติกส์ จำกัด (มหาชน) (LEO)

LEO หุ่นงาบ
160 ล้านบาท

เปิดตัว

LEO COLDBOTIC

ศูนย์จัดเก็บและกระจายสินค้าควบคุมอุณหภูมิอัจฉริยะแห่งแรกของไทย



Magazine

Hooninside

new stock aexchange / ipo mai / interview / social biz / tip & more

- Content -

ข่าวจากปก	04
ข่าวบริษัทจดทะเบียน	07
ข่าวการเงิน	19
อินไซด์ Business	26
สรุปการซื้อขาย	27

บรรณาธิการบริหาร
ประสิทธิ์ ทรโชคนันต์
หัวหน้าข่าว
อณูภา ศิริรวง

ที่ปรึกษา
ชาทอง ปัทมพงศ์
ภักธีรา ดิลกรุ่งธีรเทพ
สาธิต วรรณศิลป์
พิพัฒน์ นวสวัสดิ์
เทวัญ จงกลรอด
ธณพงศ์ มีทอง
ภากร ยิ่งแจ่ม

กองบรรณาธิการ
ณภัค ภัทรสุปรีดี

กราฟิก
วิชัยพล นาคสุข
ศิวีไล สอบใหม่
ศักดาจรัส จันทรินทร์

ติดต่อโฆษณา
คุณนุ้ย 02-276-5976
E_mail : reporter@hooninise.com

36 Years ANNIVERSARY

TPOLY GROUP

CARING BEYOND BOUNDARIES

ดำเนินธุรกิจด้วยความใส่ใจ สร้างคุณค่าในใจสู่ลูกค้า



ธุรกิจก่อสร้าง



ธุรกิจอสังหาริมทรัพย์



ธุรกิจโรงไฟฟ้า



ธุรกิจระบบปรับอากาศ



ธุรกิจที่จอดรถอัตโนมัติ



ธุรกิจซื้อมา-ขายไป



ธุรกิจเดินเครื่อง และบำรุงรักษาโรงไฟฟ้า



ธุรกิจงานระบบไฟฟ้า-ประปา



ไทยโพลีคอนส์
Thai Polycons



ทีพีซี เพาเวอร์ โฮลดิ้ง
TPC POWER HOLDING



ทีพีซี บางกอก ซัพพลาย
TPC BANGKOK SUPPLY



ทีพีซี คอนส์
TPC CONS



TPOLY
GROUP



ทีพีซี เมค
TPC MEC



ทีพีซี เฟรช แอร์
TPC FRESH AIR



ว.โรชา อินเตอร์เนชั่นแนล
W.CHAIYA INTERNATIONAL



ทีพีซี โอเปอเรชั่น
TPC OPERATION

บริษัท ไทยโพลีคอนส์ จำกัด (มหาชน) และบริษัทในเครือ (Thai Polycons Public Company Limited and Affiliated Company)

ที่อยู่ : 2,4 ซอยประเสริฐมนูกิจ 29 แยก 8 ถนนประเสริฐมนูกิจ เขตลาดพร้าว กรุงเทพมหานคร 10230 (รามอินทรา14) โทร : 02-942-6491-6, 02-943-2930-8 แฟกซ์ : 02-942-6497-8 เว็บไซต์ : www.thaipolycons.co.th

LEO ทุ่มงบ 160 ล้านบาท

เปิดตัว LEO COLDBOTIC

บริษัทฯ เชื่อมั่นว่านับตั้งแต่ ไตรมาส 4/2567 บริษัทฯจะมีการเติบโตของรายได้และกำไรขึ้นต้นจากการรับรู้รายได้ของหน่วยธุรกิจใหม่ๆ

ศูนย์จัดเก็บและกระจายสินค้าควบคุม
อุณหภูมิอัจฉริยะแห่งแรกของไทย
ต่อยอดธุรกิจ Non-freight
หมุนรายได้เพิ่ม

บมจ. ลีโอ โกลบอล โลจิสติกส์ (LEO) ทุ่มงบ 160 ล้านบาท เปิดตัว “LEO COLDBOTIC” ศูนย์จัดเก็บและกระจายสินค้า (Logistics Center) ควบคุมอุณหภูมิอัจฉริยะสำหรับเก็บไวน์แห่งแรกของประเทศไทยและเป็นคลังสินค้าทัณฑ์บน (Bonded Warehouse) ที่ได้รับ BOI ประเภทกิจการศูนย์กระจายสินค้าด้วยระบบที่ทันสมัย รวมทุกจุดเด่นการให้บริการด้วยเทคโนโลยีที่ทันสมัยมาตรฐาน พร้อมจุดขายใหม่ Wine Tasting Area ที่ออกแบบมาเพื่อเจาะกลุ่มไวน์เลิฟเวอร์ โดยเฉพาะ บิ๊กบอส “เกตตวิทย์ สิริสุนทรวงค์” มั่นใจต่อยอดธุรกิจ Non-freight และ Non-Logistics ช่วยสร้างรายได้เพิ่มจากการบริการจัดการด้าน Warehouse / Distribution Center ต้นผลงานปี 67 มาตามนัด

นายเกตตวิทย์ สิริสุนทรวงค์

ประธานเจ้าหน้าที่บริหาร บริษัท ลีโอ โกลบอล โลจิสติกส์ จำกัด (มหาชน) (LEO)

“ LEO COLDBOTIC เป็นการให้บริการคลังสินค้าและศูนย์กระจายสินค้า (Warehouse / Logistics Center) แบบครบวงจร ที่มีระบบควบคุมอุณหภูมิอัจฉริยะควบคุมด้วยคอมพิวเตอร์และใช้หุ่นยนต์ทำงานแทนมนุษย์ด้วยระบบ 4-ways shuttle Automatic รายแรกของประเทศไทยในการจัดเก็บสินค้าประเภท Wine & Spirit สามารถจัดเก็บสินค้าประเภทไวน์ ในระหว่างช่วงอุณหภูมิตั้งแต่ 15-18 องศาเซลเซียส ได้มากกว่า 1.2 ล้านขวด นอกจากนี้ยังสามารถนำเสนอบริการโลจิสติกส์ได้อย่างครบวงจรในลักษณะ End-to-End Global Logistics เหมาะสำหรับลูกค้าในกลุ่มผู้นำเข้าไวน์ ธุรกิจซูเปอร์มาร์เก็ต โรงแรม และร้านอาหาร เป็นอย่างยิ่ง อีกทั้ง ยังได้รับสิทธิ์ BOI ประเภทกิจการศูนย์กระจายสินค้าด้วยระบบที่ทันสมัย (Distribution Center: DC) ”

ประธานเจ้าหน้าที่บริหาร LEO กล่าวอีกว่า สำหรับไฮไลท์ของ LEO COLDBOTIC อีกเรื่องหนึ่งก็คือ ห้อง Wine tasting สำหรับลูกค้าที่มาเก็บไวน์ที่คลังของเรา เราได้จัดพื้นที่นำเสนอไวน์ให้กับลูกค้าสามารถนั่งชิมไวน์ในบรรยากาศหรูหรา รวมถึงมีห้องประชุมสำหรับพูดคุยเรื่องธุรกิจเพิ่มเติมด้วย





ขณะที่การดำเนินงาน ในไตรมาส 3/2567

บริษัทฯ และบริษัทย่อยมีรายได้รวม
จำนวน 513.5 ล้านบาท เพิ่มขึ้น 141.1 ล้านบาท หรือ
38% จากไตรมาส 2/2567 และเมื่อเทียบกับไตรมาส
3/2566 เพิ่มขึ้น 187.6 ล้านบาท หรือ 58%
เมื่อเปรียบเทียบ 9 เดือนปี 2567 กับ 9 เดือน
ปี 2566 เพิ่มขึ้น 225.1 ล้านบาท คิดเป็น 22%

“ บริษัทฯ เชื่อมั่นว่านับตั้งแต่ไตรมาส 4/2567
บริษัทฯ จะมีการเติบโตของรายได้และกำไรขึ้นต้นจากการ
รับรู้รายได้ของหน่วยธุรกิจใหม่ๆ เช่น โครงการ
Self-Storage และ Wine Storage สาขา ถนนพระราม 4
โดยรายได้ของธุรกิจ Self-Storage มีการเพิ่มขึ้นอย่างมี
นัยสำคัญในไตรมาส 3/2567 โดยมีการเติบโตถึง 98% เมื่อ
เปรียบเทียบกับไตรมาส 3/2566 และเมื่อเปรียบเทียบ
9 เดือนปี 2567 กับ 9 เดือนปี 2566 เพิ่มขึ้น 68%
รวมถึงโครงการอื่นๆ ที่ได้มีการจัดตั้งในช่วงที่ผ่านมา

ได้แก่ การขนส่งทางรางไปยังประเทศจีน-ลาว ของบริษัท
LaneXang Express การขนส่งสินค้าทางรางภายในประเทศ
ของบริษัท Sritrang Leo Multimodal Logistics การให้
บริการศูนย์โลจิสติกส์และกระจายสินค้า ของบริษัท
Advantis Leo และการส่งออกสินค้าทุเรียนไปยังประเทศ
จีนจากบริษัท LEO Sourcing & Supply Chain ซึ่งบริษัท
ดังกล่าวเหล่านี้จะทำให้เกิดรายได้เพิ่มมากขึ้นอย่างมีนัย
สำคัญ และเป็นไปตามแผนยุทธศาสตร์ของบริษัทฯ ในการ
เพิ่มรายได้จากธุรกิจ Non-Freight และ Non-Logistics ให้
เติบโตอย่างต่อเนื่องและมีสัดส่วนของรายได้มาเป็น
30-35% จากยอดรวมของบริษัทฯ ใน 1-2 ปีข้างหน้า ”

นายเกตติวิทย์ กล่าว



ASIAN PALM OIL PUBLIC COMPANY LIMITED



บริษัท เอเชียันน้ำมันปาล์ม จำกัด (มหาชน)
ผลิตน้ำมันปาล์มดิบจากผลปาล์มที่ซื้อมาจากเกษตรกรทั่วไป
และผลิตไฟฟ้าพลังงานจากก๊าซชีวภาพที่มีความมุ่งมั่น
เพื่อรับผิดชอบต่อสิ่งแวดล้อมและชุมชน

นายสิทธิภาส อุดมผลกุล

ประธานเจ้าหน้าที่บริหาร
บริษัท เอเชียันน้ำมันปาล์ม จำกัด (มหาชน)
หรือ APO

ผลิตภัณฑ์ คุณภาพ

น้ำมันปาล์มดิบ

เมล็ดในปาล์ม

กะลา

ไฟฟ้า

บริษัท เอเชียันน้ำมันปาล์ม จำกัด (มหาชน)

99 หมู่ที่ 2 ตำบลอ่าวลึกใต้ อำเภออ่าวลึก จังหวัดกระบี่ 81110



<https://asianpalmoil.com/>



075-681355



Info@asianpalmoil.com

BEM

ไตรมาส 3/67 ทำ All Time High กำไร 1,067 ลบ. ผู้โดยสารเติบโตต่อเนื่องแตะ 5 แสนเที่ยว/วัน

BEM เผลผลประกอบการไตรมาส 3 ปี 2567 ยังคงเดินหน้าทำ All Time High มีกำไรสุทธิ 1,067 ล้านบาท เพิ่มขึ้นจากไตรมาสเดียวกันของปีก่อน 10% เนื่องจากการเพิ่มขึ้นของรายได้ทั้ง 3 ธุรกิจหลัก โดยเฉพาะการเติบโตของรายได้รถไฟฟ้าสายสีน้ำเงินซึ่งเพิ่มขึ้นตามการเติบโตของผู้โดยสารเฉลี่ยในวันทำงานมากกว่า 5 แสนเที่ยว

ดร.สมบัติ กิจจาลักษณ์ กรรมการผู้จัดการ บริษัท ทางด่วนและรถไฟฟ้ากรุงเทพ จำกัด (มหาชน) หรือ BEM เปิดเผยถึงผลการดำเนินงานในไตรมาส 3/2567 ว่า จากจำนวนผู้โดยสารรถไฟฟ้าที่มีการเติบโตอย่างต่อเนื่อง โดยปัจจุบันมีผู้โดยสารเฉลี่ยในวันทำงานมากกว่า 5 แสนเที่ยวนั้น ส่งผลให้มีกำไรสุทธิในไตรมาส 3/2567 จำนวน 1,067 ล้านบาท เพิ่มขึ้นจากไตรมาสเดียวกันของปีก่อน 97 ล้านบาท คิดเป็น 10%

BEM
BANGKOK EXPRESSWAY AND METRO



โดยรายได้จากการให้บริการของ 3 ธุรกิจหลักมีจำนวน 4,365 ล้านบาท เพิ่มขึ้นจากไตรมาสเดียวกันของปีก่อนที่ผ่านมา 183 ล้านบาท หรือคิดเป็น 4% ประกอบด้วยรายได้จากธุรกิจทางพิเศษ จำนวน 2,275 ล้านบาท รายได้จากธุรกิจระบบรางหรือรถไฟฟ้า MRT จำนวน 1,782 ล้านบาท และรายได้จากธุรกิจพัฒนาเชิงพาณิชย์ จำนวน 308 ล้านบาท

ขณะเดียวกัน ผลประกอบการของงวดเก้าเดือน ปี 2567 ที่แสดงให้เห็นถึงการเติบโตของ BEM อย่างชัดเจน ด้วยกำไรสุทธิ 2,917 ล้านบาท เพิ่มขึ้นจากงวดเดียวกันของปีก่อน 297 ล้านบาท หรือ 11%

สำหรับเหตุการณ์สำคัญที่เกิดขึ้นในช่วงไตรมาสที่ 3 นี้ อาทิ การว่าจ้างบริษัท ช.การช่าง จำกัด (มหาชน) จัดหาขบวนรถไฟฟ้าเพิ่มเติมสำหรับโครงการรถไฟฟ้ามหานคร สายเฉลิมรัชมงคล (สายสีน้ำเงิน) จำนวน 21 ขบวน พร้อมปรับปรุงระบบรถไฟฟ้าที่เกี่ยวข้อง วงเงินรวม 6,800 ล้านบาท เพื่อรองรับผู้โดยสารที่จะเพิ่มขึ้นในอนาคตจากการเปิดให้บริการของโครงการรถไฟฟ้าสายสีส้มช่วงตะวันออกในปี 2571

การออกหุ้นกู้เพื่อความยั่งยืนครั้งที่ 2/2567 เมื่อเดือนกันยายนที่ผ่านมา มีมูลค่าเสนอขายรวม 7,000 ล้านบาท ซึ่งได้รับการ

ตอบรับจากนักลงทุนเป็นอย่างดีด้วยยอดจอง 1.5 เท่า อีกทั้งหุ้นกู้ดังกล่าวได้รับการจัดอันดับความน่าเชื่อถือจาก บริษัท ทริสเรทติ้ง จำกัด ที่ระดับ A- ขณะเดียวกันบริษัทยังได้รับโล่ประกาศเกียรติคุณของคณาธิการจัดการก๊าซเรือนกระจก (CALO) ระดับดีเด่น สาขากิจการ ประจำปี 2567 ด้วย

ทั้งนี้ BEM จะยังคงเดินหน้าดำเนินธุรกิจอย่างเข้มแข็ง ด้วยความพร้อมและความมุ่งมั่นในการส่งมอบการบริการคมนาคมขนส่งที่สะดวก รวดเร็ว และปลอดภัย รับผิดชอบต่อสังคมและสิ่งแวดล้อม สร้างมูลค่าเพิ่มและประโยชน์สูงสุดให้แก่ผู้มีส่วนได้เสียทุกภาคส่วนอย่างเป็นธรรมและยั่งยืน

NAM

กำไร Q3/67 พุ่ง 21.25% **ซุกกลุ่มผลิตและจำหน่าย** **ผลิตภัณฑ์สิ้นเปลืองทางการแพทย์โดดเด่น** ไตรมาส Q4/67 ผลงานโตต่อเนื่อง

บมจ.นำวิวัฒน์ เมดิคอล คอร์ปอเรชั่น (NAM) ของแท้! ทางงบไตรมาส 3/2567 กวาดรายได้ 331 ล้านบาท เพิ่ม 10.55% กำไรสุทธิ 70.97 ล้านบาท พุ่ง 21.25% เติบโตอย่างแข็งแกร่งจากรายได้ใน 3 ธุรกิจหลักที่เพิ่มขึ้น โดยเฉพาะกลุ่มผลิตและจำหน่ายผลิตภัณฑ์สิ้นเปลืองทางการแพทย์ ด้านผู้บริหาร "วิโรจน์ ชัยเทอดเกียรติ" คาด ไตรมาส 4/2567 ยังเติบโตต่อเนื่องรับอานิสงส์ภาครัฐส่งเสริมการเข้าถึงบริการสาธารณสุขโดยเฉพาะนโยบาย 30 บาทรักษาทุกที่ พร้อมวางกลยุทธ์ขยายฐานลูกค้าต่างประเทศและเพิ่มผลิตภัณฑ์ในกลุ่ม Healthcare อุปกรณ์ห้องผ่าตัด มุ่งสร้างการเติบโตอย่างยั่งยืนในระยะยาว

nam^o

นายวิโรจน์ ชัยเทอดเกียรติ ประธานเจ้าหน้าที่บริหาร บริษัท นำวิวัฒน์ เมดิคอล คอร์ปอเรชั่น จำกัด (มหาชน) (NAM) ดำเนินธุรกิจ ผลิต นำเข้า และจัดจำหน่าย ผลิตภัณฑ์เครื่องมือและอุปกรณ์ทางการแพทย์สำหรับการทำความสะอาดและฆ่าเชื้ออุปกรณ์ทางการแพทย์ รวมถึงผลิตภัณฑ์สิ้นเปลืองทางการแพทย์ และให้บริการอื่นที่เกี่ยวข้องแบบครบวงจร เปิดเผยว่า ผลการดำเนินงานไตรมาส 3/2567 บริษัทฯ มีรายได้รวมจำนวน 331.85 ล้านบาท เพิ่มขึ้น 31.67 ล้านบาท เพิ่มขึ้น 10.55% เทียบช่วงเดียวกันของปีก่อนที่มีรายได้ 300.18 ล้านบาท โดยส่วนใหญ่มาจากรายได้จากการขายและบริการ จำนวน 316.84 ล้านบาท ขณะที่ มีกำไรสุทธิ 70.97 ล้านบาท เพิ่มขึ้น 12.44 ล้านบาท เพิ่มขึ้น 21.25% เทียบช่วงเดียวกันของปีก่อนที่มีกำไรสุทธิ 58.53 ล้านบาท

"ผลการดำเนินงานไตรมาส 3/2567 เติบโตอย่างแข็งแกร่ง เนื่องจาก 3 กลุ่มธุรกิจหลักมีรายได้เพิ่มขึ้นอย่างโดดเด่น ประกอบด้วย รายได้จาก การผลิตและจำหน่ายอุปกรณ์ทางการแพทย์เพิ่มขึ้น 9.14 ล้านบาท หรือเพิ่มขึ้น 5.02% ส่วนรายได้ผลิตและจำหน่ายผลิตภัณฑ์สิ้นเปลืองทางการแพทย์ (CS) มีจำนวนเพิ่มขึ้น 16.15 ล้านบาท หรือคิดเป็น 24.33% เนื่องจากมีการจำหน่ายผลิตภัณฑ์วัสดุสิ้นเปลืองในกลุ่มห้องผ่าตัดและการเติบโตจากส่วนผสมผลิตภัณฑ์ (Product mixed) ในกลุ่มผลิตภัณฑ์ผลิตและจำหน่ายผลิตภัณฑ์สิ้นเปลืองทางการแพทย์ และรายได้การให้บริการฆ่าเชื้อ CSSD บริการซ่อมบำรุงอุปกรณ์ทางการแพทย์ และการกำจัดของเสีย เพิ่มขึ้น 3.52 ล้านบาท หรือ เติบโต 9.15% ทำให้รายได้จากการขายและการบริการรวมเพิ่มขึ้น 10.02% เมื่อเทียบกับช่วงเดียวกันของปีก่อน" นายวิโรจน์ กล่าว

ประธานเจ้าหน้าที่บริหาร กล่าวอีกว่า แนวโน้มผลการดำเนินงานในไตรมาส 4/2567 คาดว่าจะสามารถเติบโตได้อย่างต่อเนื่อง จากปัจจัยบวกด้านนโยบายรัฐที่ให้ความสำคัญกับระบบสาธารณสุข ตัวอย่างเช่น นโยบาย 30 บาทรักษาทุกที่ ด้วยบัตรประชาชนใบเดียว เพิ่มพื้นที่บริการเป็น 42 จังหวัด จากที่เริ่มต้นเพียง 4 จังหวัดเมื่อปลายปีที่ผ่านมา ซึ่งสามารถใช้บริการในพื้นที่กรุงเทพมหานครได้ด้วย เพื่อให้ประชาชนสามารถเข้าถึงบริการสาธารณสุขได้อย่างทั่วถึง ซึ่งจะส่งผลทำให้มีความต้องการใช้เครื่องมือเพื่อทำความสะอาดและฆ่าเชื้ออุปกรณ์ทางการแพทย์เพิ่มขึ้นในการใช้ผลิตภัณฑ์กลุ่ม อีกทั้งบริษัทฯ มีฐานลูกค้าเป็นกลุ่มโรงพยาบาลทั้งภาครัฐและเอกชนอยู่ทั่วประเทศ ทำให้เชื่อมั่นว่าจะเป็นปัจจัยที่สนับสนุนให้ผลการดำเนินงานทั้งปีเติบโตต่อเนื่องจากปีก่อน

นอกจากนี้ บริษัทฯ วางแผนกลยุทธ์ ขยายฐานรายได้กลุ่มงานบริการจากการร่วมมือกับพันธมิตร มองหาการลงทุนในต่างประเทศเพื่อต่อยอดธุรกิจ ขยายการขายในต่างประเทศ ขยายกลุ่มตัวแทนจำหน่ายในภูมิภาคเอเชียตะวันออกเฉียงใต้ เพื่อเป็นฐานในการกระจายสินค้า อีกทั้งมีการเพิ่มผลิตภัณฑ์ในกลุ่ม Healthcare ห้องผ่าตัด รวมถึงมุ่งเน้นงานนวัตกรรม วิจัยและพัฒนาสินค้าใหม่ให้ตอบโจทย์ลูกค้ากลุ่ม B2C ประกอบกับขยายโรงงานเพื่อรองรับการขยายกำลังการผลิต มุ่งสร้างการเติบโตอย่างมั่นคงและยั่งยืนต่อไป

TEGH

โซลาร์ 9 เดือนยอดขายย่างแห่งพุ่งแตะ 153,819 ตัน
คุณสมบัติใหม่ **กำไรสุทธิ 383.63 ลบ.เพิ่มขึ้น 162% YoY**

บมจ.ไทยอีสทีร์น กรุ๊ป โฮลดิ้งส์ (TEGH) เปิดผลงาน 9 เดือนแรก สุดตรง! ยอดขายย่างแห่งทะยานแตะ 153,819 ตัน สร้างสถิติสูงสุดใหม่ กำไรสุทธิ 383.63 ล้านบาท เพิ่มขึ้น 162% เทียบงวดเดียวกันของปีก่อน แม้ทัพหญิง "สินีนุช โทกนุทการณ" แยมไตรมาส 4/67 ทะยานต่อ อานิสงส์รับรัฐรายได้ขายไปโอบอ้อมให้ GGC สัญญาอายุ 7 ปี มูลค่ากว่า 1 พันล้านบาท พร้อมเพิ่มกำลังการผลิตน้ำมันปาล์ม-รุตลาดมาตรฐาน ความยั่งยืน หนุนผลงานเติบโตอย่างแข็งแกร่งในอนาคต



นางสาวสินีนุช โทกนุทการณ กรรมการผู้จัดการ บริษัท ไทยอีสทีร์น กรุ๊ป โฮลดิ้งส์ จำกัด (มหาชน) (TEGH) ผู้ผลิตและจำหน่ายยางธรรมชาติ และ น้ำมันปาล์มดิบรายใหญ่ในภาคตะวันออก และผู้นำด้านการผลิตพลังงานทดแทน และรับบริหารจัดการกากอินทรีย์แบบครบวงจร ที่นำพลังงานสะอาดมาใช้ในกระบวนการผลิต เปิดเผยว่า ผลการดำเนินงานของกลุ่มบริษัทฯ ในงวด 9 เดือน สิ้นสุดวันที่ 30 กันยายน 2567 มีรายได้จากการขายสินค้าและการให้บริการ 11,554.14 ล้านบาท เพิ่มขึ้น 26% เทียบงวดเดียวกันของปีก่อน โดยสัดส่วนรายได้ของแต่ละกลุ่มธุรกิจแบ่งเป็นรายได้จากธุรกิจผลิตและจำหน่ายยางธรรมชาติอยู่ที่ 86% ธุรกิจผลิตและจำหน่ายน้ำมันปาล์มดิบ 13% ธุรกิจพลังงานทดแทนและบริหารจัดการกากอินทรีย์ 1%


สำหรับแนวโน้มผลการดำเนินงานในไตรมาส 4/67 คาดว่าจะเติบโตอย่างแข็งแกร่ง ตอกย้ำการเข้าสู่โหมด Sustainability to Profitability จากยอดขายย่างแห่งมาตรฐาน EUDR ที่เพิ่มมากขึ้น โดยประเมินว่ายอดขายย่างแห่งในปี 2567 จะเติบโตได้ระดับไม่ต่ำกว่า 10% เทียบปีที่ผ่านมา คาดว่าจะสามารถสร้างสถิติสูงสุดเป็นประวัติการณ์

ไปให้สุด กับเรื่องสดใหม่ พีที สดใหม่ไปกับคุณ



TEGH

โซลาร์ 9 เดือนยอดขายทางแห่งพุ่งแตะ 153,819 ตัน
 ทุบสถิติใหม่ **กำไรสุทธิ 383.63 ลบ.เพิ่มขึ้น 162% YoY**



อีกทั้ง TEGH จะเริ่มรับรู้รายได้การขายก๊าซชีวภาพ (ไบโอแก๊ส) จากการที่บริษัท ไทยอีสเทิร์น ไบโอ พาวเวอร์ จำกัด (TEBP) ซึ่งเป็นบริษัทย่อยของ TEGH ขายให้บริษัท โกลบอลกรีนเคมิคอล จำกัด (มหาชน) (GGC) ประมาณ 40,000-57,000 ลูกบาศก์เมตรต่อวัน ส่งตรงทางท่อถึงตัวโรงงาน GGC ในจังหวัดชลบุรี มูลค่า 1 พันล้านบาท ผูกสัญญา 7 ปี ซึ่งจะเริ่มรับรู้ในไตรมาส 4/67

นอกจากนี้ บริษัทฯเตรียมเดินเครื่องผลิตเชิงพาณิชย์ (COD) ผลิตก๊าซชีวภาพโซน 3 เฟสที่ 2 ในครึ่งหลังของปี 2568 ซึ่งจะทำให้สามารถรับกากอินทรีย์เพิ่มขึ้นอีกวันละ 900 ตัน และผลิตก๊าซชีวภาพได้เพิ่มขึ้นอีกวันละ 90,000 ลูกบาศก์เมตร ซึ่งมีลูกค้าหลายรายที่ให้ความสนใจเข้ามาเจรจา

กรรมการผู้จัดการ TEGH กล่าวอีกว่า สำหรับธุรกิจน้ำมันปาล์มดิบ โครงการติดตั้งหม้อต้มไอน้ำเสร็จเรียบร้อยแล้ว และหม้อต้มต่อเนื่อง (Sterilizer) พร้อมทดสอบระบบในปลายไตรมาส 4/67 และบริษัทฯ อยู่ระหว่างการขอการรับรองมาตรฐานคาร์บอนและความยั่งยืนระหว่างประเทศ (International Sustainability and Carbon Certification: ISCC) รวมถึงอยู่ระหว่างการศึกษาผลิตภัณฑ์ที่เกี่ยวข้องจากอุตสาหกรรมน้ำมันปาล์มดิบ เช่น Skincare เพื่อเป็นการเพิ่มมูลค่าของผลิตภัณฑ์และผลพลอยได้จากกระบวนการผลิต สร้างการเติบโตที่แข็งแกร่งและยั่งยืนในอนาคต อีกทั้งบริษัทฯยังคงมุ่งมั่นที่จะเป็นองค์กรที่สร้างความยั่งยืนให้เกิดขึ้นตลอดห่วงโซ่คุณค่า (Sustainable Value Chain) ภายใต้การดำเนินธุรกิจด้วยความรับผิดชอบต่อสังคม ชุมชน และสิ่งแวดล้อม คำนึงถึงผลกระทบต่อผู้มีส่วนได้เสียทุกภาคส่วน สอดรับกับวิสัยทัศน์ "พันธมิตรทางธุรกิจระดับโลก ที่สร้างห่วงโซ่คุณค่าที่ยั่งยืน"

MASTER

กำไรสุทธิ 9 เดือนพุ่ง 303 ลบ. เติบโต 20%

แย้มงบโค้งสุดท้ายโดดเด่น เหตุลูกค้าต่างชาติเพิ่ม - เข้าโหมด High Season

บมจ. มาสเตอร์ สไตล์ หรือ "MASTER" โชว์ 9 เดือน กำไรสุทธิอยู่ที่ 303 ลบ. เติบโต 20% จากปีก่อน ส่วนรายได้อยู่ที่ 1,500 ลบ. เติบโต 8.9% จากปีก่อน ด้าน CEO "ลภัสรดา เลิศภานุโรจ" เผยตัวเลข 9 เดือนอัตรากำไรสุทธิเพิ่มขึ้นเป็น 20.21% จาก 18.40% เหตุบริหารต้นทุนดีขึ้น พร้อมคาดงบโค้งสุดท้ายปีนี้อดดเด่น เหตุลูกค้าต่างชาติเพิ่มขึ้น - เข้าโหมด High Season ในประเทศ แย้ม Q4/67 เป็นช่วงสำคัญ ที่ผลักดันผลงาน- คาดรายได้ปีนี้เติบโต 20%



Master Style
Public Company Limited



นางสาวลภัสรดา เลิศภานุโรจ ประธานเจ้าหน้าที่บริหาร บริษัท มาสเตอร์ สไตล์ จำกัด (มหาชน) หรือ MASTER ผู้ประกอบกิจการโรงพยาบาล มาสเตอร์พีช Specialty Hospital ผู้นำอุตสาหกรรมด้านความงามของประเทศไทยและเอเชีย เปิดเผยว่า บริษัทฯ รายงานผลการดำเนินงาน 9 เดือน (สิ้นสุดวันที่ 30 กันยายน 2567) มีรายได้จากการประกอบกิจการโรงพยาบาลอยู่ที่ 1,500 ล้านบาท เติบโต 8.9% จากปี 2566 และมีกำไรสุทธิอยู่ที่ 303 ล้านบาท เติบโต 20% จากปี 2566 โดยมาจากรายได้จากกิจกรรม เติบโต 10.9% จากปี 2566 รวมถึงรายได้ในหัตถการ ศัลยกรรมยกคิ้ว สุนัขพาช และ ศัลยกรรมหน้า เนื่องจากบริษัทฯ ทำการตลาดต่างประเทศเพิ่มมากขึ้น ส่งผลให้มีลูกค้าเข้ามาใช้บริการเพิ่มขึ้น เมื่อเทียบกับงวดเดียวกันของปีก่อนหน้า

สำหรับ 9 เดือน บริษัทฯ มีอัตรากำไรสุทธิเพิ่มขึ้น เป็น 20.21% เมื่อเทียบกับปี 2566 ที่ทำได้ 18.40% โดยมีสาเหตุมาจากการบริหารต้นทุนที่ดีขึ้น ซึ่งบริษัทฯ มีค่าใช้จ่ายในการขายลดลง โดยสาเหตุหลักมาจากบริษัทฯ สามารถควบคุมค่าใช้จ่ายทางการตลาด จากการลดลงของการโฆษณาผ่านทางสื่อออนไลน์ ที่ปรับเปลี่ยนกลยุทธ์ให้เข้าถึงลูกค้ามากขึ้น และ Billboard ขนาดใหญ่ที่ลดจุดโฆษณาลง นอกจากนี้ ยังมีรายได้จากส่วนแบ่งของเงินลงทุนในบริษัทร่วมที่เพิ่มขึ้นและการบริหารค่าใช้จ่ายทางการขายที่ดีขึ้น ส่งผลให้บริษัทฯ มีอัตรากำไรสุทธิที่สูงขึ้น

สำหรับผลการดำเนินงานไตรมาส 3/2567 (สิ้นสุดวันที่ 30 กันยายน 2567) บริษัทฯ มีรายได้จากการประกอบกิจการโรงพยาบาลอยู่ที่ 522 ล้านบาท เติบโต 8.9% จากปี 2566 และมีกำไรสุทธิอยู่ที่ 109 ล้านบาท เติบโต 9% จากปี 2566 โดยมีอัตรากำไรสุทธิเพิ่มขึ้น เป็น 20.95% เมื่อเทียบกับปี 2566 ที่ทำได้ 20.82% สอดคล้องกับในไตรมาส 3/2567 ที่บริษัทฯ มีรายได้จากการศัลยกรรมเพิ่มขึ้น 46 ล้านบาท เติบโต 12% จากปี 2566 และมีรายได้เพิ่มขึ้นในหัตถการ สุนัขพาช ศัลยกรรมยกคิ้ว และศัลยกรรมหน้า

"MASTER ก้าวหน้าอีกขั้นสู่การเป็น "Regional Company" โดยเสริมความร่วมมือกับ MASTER PARTNER ในระดับภูมิภาคอย่างต่อเนื่อง เพื่อรองรับการเติบโต และยกระดับความแข็งแกร่งของบริษัทไปยังตลาดอาเซียน เพื่อเตรียมพร้อมสู่การเติบโตที่มั่นคงและยั่งยืนในฐานะ Regional Company โดย MASTER ตั้งเป้าหมายในปี 2568 ว่าจะต้องมีสัดส่วนจากลูกค้าต่างประเทศ 40% ของรายได้รวม"

นางสาวลภัสรดา กล่าว

นอกจากนี้ บริษัทฯ คาดผลดำเนินงานในไตรมาส 4/2567 จะเป็นช่วงสำคัญที่ผลักดันทั้งรายได้และกำไร โดยคาดจะเห็นการเติบโตที่โดดเด่นจากลูกค้าต่างชาติ ด้วยแรงหนุนจากลูกค้าในเอเชียตะวันออกเฉียงใต้ อาทิ อินโดนีเซีย เมียนมาร์ กัมพูชา และลาว รวมถึงในประเทศเข้าสู่ช่วงไฮซีซั่น (High Season) สอดคล้องกับห้องผ่าตัดใหม่ ที่พร้อมสนับสนุนการเข้ามาทำหัตถการของลูกค้ายที่เพิ่มขึ้นอย่างต่อเนื่อง ทำให้บริษัทฯ มีความมั่นใจว่าแนวโน้มผลประกอบการช่วงที่เหลือของปีจะเติบโตแข็งแกร่งอย่างต่อเนื่อง และคาดว่ารายได้ปีนี้โต 20% จากปีก่อน

INET

แกร่ง ผลงาน 9 เดือน **กำไรสุทธิ 207.52 ล้านบาท โต 56.69%**
ปลื้มรายได้ Digital Platform Service และ Cloud Service พุ่งกระชูด

บมจ. อินเทอร์เน็ตประเทศไทย หรือ INET ตอกย้ำความเป็นผู้นำ Local Cloud Service และ Digital Platform Service ของประเทศไทย โชว์ฟอร์มสุดแกร่งผลงาน 9 เดือนแรกปี 67 กวาดรายได้จากการขายและให้บริการ 1,842.63 ล้านบาท เติบโต 21.02% และกำไรสุทธิ 207.52 ล้านบาท เติบโต 56.69% จากรายได้ Cloud Service และ Digital Platform Service ที่เติบโตต่อเนื่อง โดยยังคงมุ่งวิจัยและพัฒนาเทคโนโลยีอย่างต่อเนื่อง เพื่อช่วยธุรกิจไทยทำ Digital Transformation มั่นใจรายได้ทั้งปีเติบโต 20% ตามคาดการณ์



นางมรกต กุลธรรมโยธิน กรรมการผู้จัดการ บริษัท อินเทอร์เน็ตประเทศไทย จำกัด (มหาชน) หรือ INET ผู้ให้บริการ Local Cloud Service และ Digital Platform Service เปิดเผยว่า ภาพรวมผลการดำเนินงาน 9 เดือนแรกของปี 2567 (ม.ค.-ก.ย. 2567) ประสบความสำเร็จอย่างยิ่ง โดยมีรายได้จากการขายและให้บริการ 1,842.63 ล้านบาท เติบโต 21.02% ขณะที่กำไรสุทธิอยู่ที่ 207.52 ล้านบาท เติบโต 56.69% เมื่อเทียบกับช่วงเดียวกันของปีก่อนที่ผ่านมา โดยยังคงเติบโตในกลุ่มของรายได้หลักคือ Cloud Service และ Digital Platform Service ที่มีสัดส่วนถึง 86% สอดคล้องกับการขยายตัวของตลาดที่เติบโตอย่างต่อเนื่อง นอกจากนี้ การขยายฐานลูกค้าทั้งภาครัฐและภาคเอกชนกว่า 4,000 ราย ที่มุ่งทำดิจิทัลทรานส์ฟอร์มเมชัน (Digital Transformation) การวางระบบโครงสร้างด้าน Cloud Infrastructure และการยกระดับด้านความปลอดภัยและความมั่นคงของข้อมูล (Cybersecurity) ยังคงมีการเติบโตที่ตัวอย่างต่อเนื่องเช่นกัน

ล่าสุด INET ได้รับการประเมินการกำกับดูแลกิจการในระดับ 5 ดาว "ดีเลิศ" (Excellent) เป็นปีที่ 2 ติดต่อกัน ในกลุ่มบริษัทที่มีมูลค่าหลักทรัพย์ตามราคาตลาด (Market Cap) ในช่วง 1,000 - 2,999 ล้านบาท จากการจัดทำผลการสำรวจด้านการกำกับดูแลกิจการของบริษัทจดทะเบียนไทย ประจำปี 2567 (Corporate Governance Report for Thai Listed Companies 2024 : CGR) ของสมาคมส่งเสริมสถาบันกรรมการบริษัทไทย (Thai Institute of Directors : IOD) ภายใต้การสนับสนุนของตลาดหลักทรัพย์แห่งประเทศไทย และสำนักงานคณะกรรมการกำกับหลักทรัพย์และตลาดหลักทรัพย์ (ก.ล.ต.) สะท้อนความมุ่งมั่นรักษามาตรฐานการกำกับดูแลกิจการ ความรับผิดชอบต่อผู้มีส่วนได้เสียทุกภาคส่วน ความรับผิดชอบต่อสังคมและสิ่งแวดล้อม เพื่อเป้าหมายขับเคลื่อนธุรกิจให้เติบโตอย่างยั่งยืนในอนาคต

สำหรับแผนธุรกิจในช่วงไตรมาสสุดท้ายของปีนี้ บริษัทฯ ยังคงให้ความสำคัญกับการวิจัยและพัฒนานวัตกรรมอย่างต่อเนื่อง เพื่อช่วยธุรกิจไทยในการทำ Digital Transformation ซึ่งจะช่วยขับเคลื่อนเศรษฐกิจดิจิทัลของประเทศไทยให้เติบโต ทั้งนี้ คาดการณ์ว่ารายได้ปี 2567 ของบริษัทฯ จะเติบโต 20% จากปีก่อน และมีฐานลูกค้าสะสม 5,000 ราย





นอร์ทอีส รับเบอร์

เป็นผู้ผลิตยางพารา **คุณภาพดีระดับโลก**
ซื่อสัตย์ยุติธรรมต่อลูกค้า ใช้พลังงานสะอาด
เป็นมิตรต่อชุมชนและสิ่งแวดล้อม
พัฒนารุรกิจไปสู่ อุตสาหกรรมปลายน้ำ



ผลิตภัณฑ์ของเรา



ยางแผ่นรมควัน



ยางแท่ง STR



ยางผสม

ชูวิทย์ จึงธนสมบูรณ์

ประธานเจ้าหน้าที่บริหาร

SKY

ผลงาน 9 เดือน/67 รายได้รวมนิวไฮทะลุ 4,730 ลบ. มั่นใจธุรกิจโตต่อเนื่องส่งท้ายปี

"สกาย กรุ๊ป" โชว์ผลการดำเนินงาน 9 เดือนแรกปี 2567 คว้ารายได้ 4,730 ล้านบาท โต 66% คว้ากำไรสุทธิ 331 ล้านบาท ปัจจัยหนุนการเติบโตหลังตลาดนักท่องเที่ยวฟื้นตัวเต็มที่ผู้โดยสารเดินทางในสนามบินเพิ่มขึ้นอย่างมีนัยสำคัญ พร้อมเดินหน้าเปิดให้บริการระบบ Biometric ที่สนามบินเต็มรูปแบบ หลังได้รับการตอบรับดีเยี่ยม โชว์แอ็บลิทแอนด์ 23,000 ล้านบาท เสริมการเติบโตอย่างมั่นคงในระยะยาว

นายสิทธิเดช มัชลาภ ประธานเจ้าหน้าที่บริหาร บริษัท สกาย ไอซีที จำกัด (มหาชน) หรือ สกาย กรุ๊ป (SKY Group) เปิดเผยว่า ผลประกอบการ 9 เดือนแรกของปี 2567 (ม.ค.-ก.ย. 67) บริษัทสามารถทำรายได้รวมทั้งสิ้น 4,730 ล้านบาท เติบโตขึ้น 66% เมื่อเทียบกับช่วงเดียวกันของปีก่อน (YOY) และทำกำไรสุทธิอยู่ที่ 331 ล้านบาท โดยผลประกอบการในไตรมาส 3/67 (ก.ค.-ก.ย. 67)

บริษัทสามารถทำรายได้รวม 1,715 ล้านบาท และมีกำไรสุทธิอยู่ที่ 111 ล้านบาท โดยมีรายได้เติบโตขึ้นอย่างโดดเด่นถึง 58% เมื่อเทียบกับไตรมาสเดียวกันของปีก่อน (YOY)

สกาย กรุ๊ป สามารถจับเคลื่อนธุรกิจในช่วง 9 เดือนแรกให้เติบโตได้อย่างก้าวกระโดด สะท้อนให้เห็นถึงการเติบโตอย่างต่อเนื่อง โดยปัจจัยหนุนหลักๆ มาจากตลาดนักท่องเที่ยวฟื้นตัวเต็มที่ โดยปีที่ผ่านมามีนักท่องเที่ยวเดินทางเข้าออกประเทศไทยถึง 100 ล้านคน และคาดว่าในปีนี้จะมียอดนักท่องเที่ยวเข้าออกประเทศเพิ่มขึ้นจากเดิมอีก 20 เปอร์เซ็นต์ ทำให้รายได้จากโครงการที่เกี่ยวข้องกับท่าอากาศยาน ซึ่งเป็นรายได้หลักของบริษัทยังคงเติบโตได้เป็นอย่างดี นอกจากนี้ บริษัทมีการรับรู้รายได้จากบริษัทในเครืออย่าง บริษัท เมทริเยอร์ จำกัด และบริษัท โปรวินซ์ จำกัด (มหาชน) รวมถึงการลงทุนในบริษัทย่อยและบริษัทอื่นที่มีศักยภาพ อาทิ

บริษัท วันทิววัน โปรเฟสชันแนล จำกัด (OTP) ส่งผลให้รายได้รวมของบริษัทเติบโตขึ้นอย่างมีนัยสำคัญ

นายสิทธิเดช กล่าวอีกว่า ณ สิ้นไตรมาส 3/67 บริษัทได้เข้าทำสัญญาใหม่และมีงานที่อยู่ระหว่างรอส่งมอบตามสัญญาในอนาคต (Backlog) อยู่ทั้งสิ้นประมาณ 23,000 ล้านบาท โดยจะทยอยรับรู้รายได้ให้กับสกาย กรุ๊ป ในอีกอย่างน้อย 6-7 ปี เป็นรากฐานสำคัญในการสร้างการเติบโตระยะยาวในอนาคต นอกจากนี้ สกาย กรุ๊ป ยังคงมองหาโอกาสในการลงทุนในธุรกิจที่มีศักยภาพ สามารถต่อยอดได้ด้วยเทคโนโลยี เพื่อเจาะกลุ่มลูกค้าทั้งภาครัฐและภาคเอกชน เพื่อเข้ามาเสริมความแข็งแกร่งให้กับบริษัทในระยะยาวอย่างต่อเนื่อง ทำให้มั่นใจว่าในปีนี้ภาพรวมบริษัทจะยังคงเติบโตได้อย่างมั่นคง




สำหรับบริษัท สกาย ไอซีที จำกัด (มหาชน) หรือ SKY เป็นผู้ให้บริการเทคโนโลยีชั้นนำในประเทศไทยที่เชี่ยวชาญเทคโนโลยีที่เกี่ยวข้องกับอุตสาหกรรมการบิน การรักษาความปลอดภัยอัจฉริยะ และแพลตฟอร์มดิจิทัล โดยบริษัทมุ่งเดินหน้าให้บริการโซลูชันใหม่ๆ ให้สอดคล้องกับการขยายตัวของอุตสาหกรรมการบิน พร้อมช่วยยกระดับคุณภาพชีวิต และส่งมอบประสบการณ์การเดินทางที่ดีที่สุดให้กับผู้โดยสารผ่านบริการต่างๆ อาทิ การรวมระบบ แอปพลิเคชัน ระบบรักษาความปลอดภัย และบริการอำนวยความสะดวกภายในท่าอากาศยาน

ECF

"จีอีพี - สแกน อินเตอร์ - เมตะคอร์ปอเรชั่น - อีเอสทีเอสพีเพอร์นิเทค"
ร่วมลงนามแต่งตั้ง China Triumph International Engineering Co., Ltd.
ก่อสร้าง "โรงไฟฟ้ามินู" เมียนมาร์ เฟส 2 (50 MW)



คณะผู้บริหาร บริษัท กรีนเอิร์ธพาวเวอร์ (ไทยแลนด์) จำกัด โดยความร่วมมือของ 3 บริษัท และกลุ่มผู้ก่อตั้งโครงการ ผู้ลงทุนหลักคือ บมจ.สแกน อินเตอร์ (SCN) บมจ. อีเอสทีเอสพีเพอร์นิเทค (ECF) ผ่านบริษัทลูก อีซีเอฟ พาวเวอร์ และ บมจ.เมตะ คอร์ปอเรชั่น (META) ร่วมลงนามแต่งตั้ง China Triumph International Engineering Co., Ltd. ก่อสร้างโรงไฟฟ้ามินู เฟส 2 ขนาดกำลังการผลิตติดตั้ง 50 เมกกะวัตต์



บริษัท กรีนเอิร์ธพาวเวอร์ (ไทยแลนด์) จำกัด หรือ GEP ได้ร่วมลงนามความร่วมมือ ประกาศแต่งตั้ง China Triumph International Engineering Co., Ltd. เป็นผู้รับเหมาพัฒนาโครงการโรงไฟฟ้ามินู เฟส 2 กำลังการผลิตติดตั้ง 50 เมกกะวัตต์

ทั้งนี้ ความร่วมมือในครั้งนี้ถือเป็นอีกก้าวสำคัญ ในการเริ่มต้นก่อสร้างโรงไฟฟ้าพลังงานแสงอาทิตย์มินู เฟส 2 โดย China Triumph International Engineering Co., Ltd. เป็น ผู้รับเหมาที่มีความเชี่ยวชาญ ในการจัดซื้อจัดหา การก่อสร้าง การวางแผน การบริหาร การจัดการ การตรวจสอบและควบคุมคุณภาพ มาตรฐานเพื่อรับมือกับความท้าทายจากงานก่อสร้าง

อีกทั้งโครงการโรงไฟฟ้าพลังงานแสงอาทิตย์มินู ได้รับการออกแบบและดำเนินการก่อสร้างอย่างมีประสิทธิภาพ และได้มาตรฐานระดับสากล โดยเฟส 1 มีกำลังการผลิตติดตั้ง 50 เมกกะวัตต์ และ เฟส 2 มีกำลังการผลิตติดตั้ง 50 เมกกะวัตต์

โรงไฟฟ้ามินูถือเป็นความสำเร็จอันยิ่งใหญ่และน่าภาคภูมิใจของทั้งชาวเมียนมาและทีมผู้ลงทุนไทย ที่สามารถก่อสร้างโรงไฟฟ้าได้เสร็จ และจำหน่ายไฟ 1 เฟสแล้ว และเตรียมเริ่มก่อสร้างเฟส 2 ในช่วงต้นปี 2568 บนพื้นที่ที่มีความต้องการการใช้ไฟฟ้า ซึ่งโรงไฟฟ้ามินูถือเป็นโรงไฟฟ้าพลังงานแสงอาทิตย์ต้นแบบที่มีบทบาทสำคัญในการช่วยพัฒนาด้านความเป็นอยู่ การศึกษา สร้างอาชีพ สุงงนามันยที่ดี และอื่น ๆ ของชาวเมียนมา

จากความสำเร็จในเฟสแรก แม้เป็นเพียงก้าวแรกของโครงการ แต่เราเชื่อมั่นว่าการก่อสร้างเฟสต่อ ๆ ไปจะประสบความสำเร็จได้ด้วยดี เพราะมีทีมงานที่มีความเชี่ยวชาญและประสบการณ์การทำงานร่วมกันมาแล้ว

บอร์ด ACC

**ลงมติอนุมัติการโอนส่วนเกินมูลค่าหุ้นจำนวน 184,360,181.57 บาท
ล้างขาดทุนสะสม** ซึ่งจะไม่ส่งผลกระทบต่อมูลค่าส่วนของผู้ถือหุ้นแต่ประการใด

นายวิเชียร เอื้อสงวนสกุล กรรมการผู้จัดการ บริษัท แอดวานซ์ คอนเนคชั่น คอร์ปอเรชั่น จำกัด (มหาชน) ACC เปิดเผยว่า
ด้วยที่ประชุมคณะกรรมการบริษัท แอดวานซ์ คอนเนคชั่น คอร์ปอเรชั่น จำกัด (มหาชน) ("บริษัท") ครั้งที่ 14/2567
เมื่อวันที่ 14 พฤศจิกายน 2567 ได้มีมติที่สำคัญดังต่อไปนี้

1. เห็นชอบให้นำเสนอต่อที่ประชุมวิสามัญผู้ถือหุ้น ครั้งที่ 2/2567 เพื่อพิจารณาอนุมัติการโอนส่วนเกินมูลค่าหุ้นจำนวน 184,360,181.57 บาท เพื่อชดเชยผลขาดทุนสะสมของบริษัท (บริษัทไม่มีทุนสำรองตามกฎหมาย) ตามที่ปรากฏในงบการเงินที่ผ่านการสอบทานจากผู้สอบบัญชีของบริษัท สำหรับไตรมาสที่ 3/2567 สิ้นสุด ณ วันที่ 30 กันยายน 2567] บริษัทมีผลขาดทุนสะสมจำนวน 184,360,181.57 บาท จึงเห็นสมควรเสนอให้ที่ประชุมผู้ถือหุ้น พิจารณาอนุมัติให้โอนส่วนเกินมูลค่าหุ้นเพื่อชดเชยผลขาดทุนสะสมข้างต้น ซึ่งภายหลังจากการโอนส่วนเกินมูลค่าหุ้นสามัญแล้ว จะทำให้บริษัทไม่มีผลขาดทุนสะสมในงบการเงินของบริษัทคงเหลือ โดยมีส่วนเกินมูลค่าหุ้นคงเหลือจำนวน 157,716,523.14 บาท

อย่างไรก็ตาม การดำเนินการดังกล่าวจะไม่ส่งผลกระทบต่อมูลค่าส่วนของผู้ถือหุ้นแต่ประการใด เนื่องจากเป็นเพียงการหักลบตัวเลขทางบัญชีเท่านั้น

ตามข้อมูลดังนี้

รายการ	ก่อนการชดเชย ผลขาดทุนสะสม (บาท)	หลังการชดเชย ผลขาดทุนสะสม (บาท)
ทุนจดทะเบียน	669,606,509.50	669,606,509.50
ทุนที่ออกและชำระแล้ว	335,763,905.75	335,763,905.75
ส่วนเกินมูลค่าหุ้น	342,076,704.71	157,716,523.14
ทุนสำรองตามกฎหมาย	-	-
กำไร (ขาดทุน) สะสม	(184,360,181.57)	-
รวมส่วนของผู้ถือหุ้น	493,480,428.89	493,480,428.89

2. มีมติอนุมัติให้กำหนดวัน เวลา สถานที่ และวาระการประชุมวิสามัญผู้ถือหุ้นครั้งที่ 2/2567 ในวันที่ 25 ธันวาคม 2567 เวลา 10.00 น. ประชุมผ่านสื่ออิเล็กทรอนิกส์ (e-EGM) ถ่ายทอดสด ณ ห้องประชุมสำนักงานใหญ่ของบริษัท ชั้น 16 อาคารมิตรทาวน์ ออฟฟิศ ทาวเวอร์ เลนที่ 944 ถนนพระราม 4 แขวงวังใหม่ เขตปทุมวัน กรุงเทพมหานคร และกำหนดรายชื่อผู้ถือหุ้นที่มีสิทธิเข้าร่วมประชุมวิสามัญผู้ถือหุ้นครั้งที่ 2/2567 (Record Date) ในวันที่ 29 พฤศจิกายน 2567 โดยมีระเบียบวาระการประชุมดังนี้

วาระที่ 1 ประธานแจ้งเพื่อทราบ

วาระที่ 2 พิจารณารับรองรายงานการประชุมวิสามัญผู้ถือหุ้น ครั้งที่ 1/2567 เมื่อวันที่ 8 พฤศจิกายน 2567

วาระที่ 3 พิจารณาอนุมัติการโอนส่วนเกินมูลค่าหุ้นเพื่อชดเชยผลขาดทุนสะสมของบริษัท

วาระที่ 4 เรื่องอื่น ๆ (ถ้ามี)



นอกจากนี้ ที่ประชุมคณะกรรมการบริษัทมีมติอนุมัติการมอบหมายอำนาจให้คณะกรรมการบริหาร และ/หรือกรรมการผู้จัดการ และ/หรือกรรมการผู้มีอำนาจของบริษัท และ/หรือบุคคลที่คณะกรรมการบริหาร หรือกรรมการผู้จัดการ หรือกรรมการผู้มีอำนาจของบริษัทมอบหมายเป็นผู้มีอำนาจในการดำเนินการใด ๆ ที่เกี่ยวข้องกับการเรียกประชุมวิสามัญผู้ถือหุ้น ครั้งที่ 2/2567 ซึ่งรวมถึงการส่งหนังสือเชิญประชุมวิสามัญผู้ถือหุ้น ครั้งที่ 2/2567 การกำหนดและแก้ไขเปลี่ยนแปลงวัน เวลา สถานที่ และรายละเอียดอื่น ๆ ตามที่เห็นว่าจำเป็นหรือสมควรภายใต้กรอบของกฎหมายที่เกี่ยวข้อง



GUNKUL

not only the energy, we care

เป็นผู้นำด้านธุรกิจพลังงานทดแทน
อุปกรณ์ และระบบไฟฟ้าแบบครบวงจร
ด้วยเทคโนโลยีและนวัตกรรมที่ทันสมัย
เพื่อพัฒนาโครงสร้างพื้นฐาน
ให้แข็งแกร่งอย่างยั่งยืน

และเป็นผู้นำด้านธุรกิจกัญชกัญชาในระดับสากล
เพื่อเสริมสร้างคุณภาพชีวิตและสุขภาพที่ดี

ศุภชา ดำรงปิยวุฒิ

ประธานกรรมการบริหาร
บริษัท กันกุลเอ็นจิเนียริง จำกัด (มหาชน)



บริษัท กันกุลเอ็นจิเนียริง จำกัด (มหาชน)

1177 อาคารเฟิร์ล แบงก์ค็อก ชั้น 8 ถนนพหลโยธิน แขวงพญาไท เขตพญาไท กรุงเทพมหานคร 10400

โทร.0-2242-5800 (อัตโนมัติ)

กรุงศรี

ประกาศแผน “GO Sustainable with krungsri” ยืนยันการเป็นผู้นำ ขับเคลื่อนภาคการเงินของประเทศสู่ความยั่งยืน

กรุงศรี (ธนาคารกรุงศรีอยุธยา จำกัด (มหาชน) และบริษัทในเครือ) ขับเคลื่อนสู่เป้าหมายในการเป็น “ธนาคารชั้นนำแห่งภูมิภาคเพื่อความยั่งยืน” (The Leading Sustainable and Regional Bank) ด้วยแนวคิด “GO Sustainable with krungsri” ให้ความสำคัญทั้งเรื่องการเติบโตอย่างยั่งยืน และรักษาความเป็นผู้นำทางธุรกิจ พร้อมทั้งเคียงข้างให้การสนับสนุนลูกค้าเปลี่ยนผ่านสู่ความยั่งยืน สร้างผลกระทบเชิงบวกให้กับเศรษฐกิจและสังคม

นายไพโรจน์ ชื่นครุฑ ประธานคณะเจ้าหน้าที่ด้านกลยุทธ์และวางแผนธุรกิจของธนาคารกรุงศรีอยุธยา จำกัด (มหาชน) กล่าวว่า “ภายใต้กลยุทธ์ในการขับเคลื่อนสู่เป้าหมาย “ธนาคารชั้นนำแห่งภูมิภาคเพื่อความยั่งยืน” ตามแผนธุรกิจระยะกลางฉบับปัจจุบัน กรุงศรีให้ความสำคัญกับการขับเคลื่อนเพื่อความยั่งยืนใน 2 ด้านหลัก ด้านแรก คือ การเติบโตอย่างยั่งยืนและรักษาความเป็นผู้นำในธุรกิจหลัก (Sustainable Core Business) ซึ่งมุ่งนำดิจิทัลเทคโนโลยีเข้ามาเพื่อเพิ่มประสิทธิภาพการดำเนินธุรกิจ พร้อมทั้งให้ความสำคัญด้านความร่วมมือกับพันธมิตร และการสร้างวิโคซิสเต็มส์ให้กับธุรกิจทั้งใน

ประเทศและอาเซียน และด้านที่สอง คือ การขับเคลื่อนเพื่อการเปลี่ยนผ่านสู่สังคมและเศรษฐกิจที่ยั่งยืน (Sustainable Society) โดยให้การสนับสนุนลูกค้าเปลี่ยนผ่านสู่ความยั่งยืน และให้ความสำคัญกับการสร้างผลลัพธ์เชิงบวกต่อสังคมและเศรษฐกิจของประเทศไทยในภาพรวม ซึ่งทั้งหมดนี้ กรุงศรีจะดำเนินการภายใต้แนวคิด “GO Sustainable with krungsri” เพื่อเดินทางสู่เส้นทางของความยั่งยืนร่วมกัน”

ทั้งนี้ ในการขับเคลื่อนเพื่อการเปลี่ยนผ่านสู่สังคมและเศรษฐกิจที่ยั่งยืน (Sustainable Society) มีหลากหลายโครงการที่กรุงศรีได้ดำเนินการมาแล้วอย่างต่อเนื่องและยังคงเดินหน้าต่อไป รวมถึงพัฒนาโครงการใหม่ๆ โดยเฉพาะในมิติด้านสิ่งแวดล้อม ซึ่งเป็นเรื่องหลักที่ทั่วโลกให้ความสำคัญและกำลังเร่งดำเนินการ เพื่อรับมือกับผลกระทบจากการเปลี่ยนแปลงทางสภาพภูมิอากาศที่เกิดขึ้น โดยในปี 2564 กรุงศรีได้มีการกำหนดวิสัยทัศน์การปล่อยก๊าซเรือนกระจกสุทธิเป็นศูนย์ (Krungsri Net Zero Vision) ลดการปล่อยคาร์บอนไดออกไซด์จากกระบวนการทางธุรกิจของธนาคารภายในปี 2573 และจากการให้บริการทางการเงินทั้งหมดภายในปี

2593 เพื่อบรรลุเป้าหมายที่วางไว้ ซึ่งกรุงศรีให้ความสำคัญกับ 2 เรื่อง ดังนี้

เรื่องแรก คือ การให้ความสำคัญกับการดำเนินการภายในกรุงศรี (Own Operations) โดยมุ่งดูแลลดการปล่อยคาร์บอนไดออกไซด์ในกระบวนการดำเนินธุรกิจ ปลูกฝัง Krungsri Sustainability DNA ให้เกิดขึ้นภายในองค์กร เพื่อให้ทุกคนในองค์กรตั้งแต่ระดับผู้บริหาร และพนักงานได้มีส่วนร่วม ปรับเปลี่ยนและเรียนรู้เรื่องการใช้พลังงานอย่างรู้คุณค่าและมีประสิทธิภาพ การลดขยะอาหารที่ต้องฝังกลบให้เป็นศูนย์ เพื่อบรรลุเป้าหมายลดการปล่อยคาร์บอนไดออกไซด์จากกระบวนการทางธุรกิจของธนาคารภายในปี 2573 และเดินทางสู่การเป็น Net-Zero Organization ในส่วนนี้กรุงศรีได้ริเริ่มและดำเนินการในหลายโครงการอย่างต่อเนื่อง ทั้งที่สำนักงานใหญ่ อาคารสำนักงานอื่นๆ ของกรุงศรี และสาขาของธนาคาร อาทิ การเปลี่ยนระบบเครื่องทำความเย็น (Chiller Plant) การติดตั้งแผงโซลาร์เซลล์ การเปลี่ยนรถยนต์ ส่วนกลางและจักรยานยนต์ที่ใช้ในการรับส่งเอกสารเป็นยานยนต์ไฟฟ้า การกำจัดขยะ

เรื่องที่สอง คือ การเงินเพื่อความยั่งยืน (Sustainable Finance) กรุงศรีมุ่งสนับสนุนลูกค้าสู่การเปลี่ยนผ่านสู่ความยั่งยืน โดยกรุงศรีได้ทำงานอย่างใกล้ชิดกับ MUFG สถาบันการเงินชั้นนำระดับโลก ที่มีประสบการณ์และความเชี่ยวชาญ เพื่อพัฒนาโซลูชันทางการเงินที่เชื่อมโยงกับความยั่งยืนที่ได้รับการรับรองตามมาตรฐานสากล และเหมาะสมกับความต้องการของลูกค้าในประเทศไทยออกสู่ตลาด ปัจจุบันกรุงศรีอยู่ในตำแหน่งผู้นำในตลาดทุน และตลาดสินเชื่อเพื่อความยั่งยืนในประเทศไทย เป็นผู้ออกตราสารเพื่อความยั่งยืน (ESG Bond Underwriting) โดยมีส่วนแบ่งตลาดราว 20% และเป็นธนาคารพาณิชย์ไทยรายแรกที่ออกผลิตภัณฑ์ด้านความยั่งยืนใหม่ๆ สู่ตลาดอย่างต่อเนื่อง อาทิ สินเชื่อเพื่อส่งเสริมความยั่งยืน หุ้นกู้ส่งเสริมความยั่งยืน และเงินฝากเพื่อความยั่งยืน



กรุงศรี

ประกาศแผน “GO Sustainable with krungsri” ยึดหลักการเป็นผู้นำ ขับเคลื่อนภาคการเงินของประเทศสู่ความยั่งยืน



ทั้งนี้ กรุงศรีมุ่งลดการปล่อยคาร์บอนไดออกไซด์จากการให้บริการทางการเงินทั้งหมดภายในปี 2593 โดยธนาคารได้ตั้งเป้าหมายเพิ่มการสนับสนุนทางการเงินให้แก่โครงการธุรกิจเพื่อสังคมและความยั่งยืน (Social and Sustainable Finance) จำนวน 100,000 ล้านบาท ภายในปี 2573 (จากปีฐาน 2564) และข้อมูล ณ สิ้นเดือนมิถุนายนที่ผ่านมา กรุงศรีได้ให้เงินสนับสนุนแก่โครงการธุรกิจเพื่อสังคมและความยั่งยืน เพิ่มขึ้น 76,000 ล้านบาท (จากปีฐาน 2564) ซึ่งใกล้ถึงเป้าหมายที่กำหนดไว้ที่ 100,000 ล้านบาท ทำให้กรุงศรีกำลังพิจารณาปรับเพิ่มเป้าหมายให้เหมาะสมกับศักยภาพและสอดคล้องกับความต้องการของตลาดที่เพิ่มขึ้น

“กรุงศรีตระหนักดีว่า การที่เราจะเป็นผู้นำในการเป็นธนาคารที่ยั่งยืนได้นั้น ไม่เพียงต้องปรับตัวสร้างการเปลี่ยนแปลงภายในองค์กร และการสนับสนุนลูกค้าด้านการเงินเพื่อความยั่งยืนเท่านั้น แต่สิ่งสำคัญที่จะทำให้เราเป็นธนาคารที่ยั่งยืนได้อย่างแท้จริง คือ การสร้างรากฐานด้านความยั่งยืนให้แข็งแกร่ง โดยปัจจุบันกรุงศรีอยู่ในระหว่างการปรับเปลี่ยนกระบวนการทำงานให้มีมาตรฐานสากล TCFD (Task Force on Climate-related Financial Disclosures: TCFD) ผ่านคณะทำงานด้านสิ่งแวดล้อมและการเปลี่ยนแปลงสภาพภูมิอากาศ (IECC) ของธนาคาร และจัดทำแผน Transition Plan เพื่อสนับสนุนการเปลี่ยนผ่านของประเทศสู่เป้าหมาย Net Zero รวมทั้งเรายังเป็นหนึ่งในธนาคารหลักที่ทำงานภายใต้สมาคมธนาคารไทย เพื่อช่วยภาคธนาคารไทยเร่งพัฒนาแผน Transition Plan สำหรับภาคอุตสาหกรรมอื่นๆ อีกด้วย”

นายไพโรจน์ กล่าวปิดท้ายว่า “ด้วยแนวคิด GO Sustainable with krungsri กรุงศรีมีความมุ่งมั่นอย่างแน่วแน่ที่จะเป็น Market Shaper ที่สร้างการเปลี่ยนแปลงทั้งภาคการเงินและขับเคลื่อนประเทศสู่ความยั่งยืน ด้วยความรู้ ความเชี่ยวชาญ และนวัตกรรมโซลูชันทางการเงินที่ตอบโจทย์ความต้องการ เราพร้อมให้การสนับสนุนลูกค้า พันธมิตร และทุกภาคส่วนของสังคมในการเดินทางสู่ความยั่งยืนไปด้วยกัน เพื่อเป็นอีกหนึ่งฟันเฟืองที่สำคัญที่จะช่วยเศรษฐกิจไทยให้ก้าวหน้า สร้างสังคมไทยให้น่าอยู่ยิ่งขึ้นต่อไป”

XSpring Asset Management

ร่วมมือกับ Macquarie เปิดตัวกองทุนโครงสร้างพื้นฐานระดับโลก ครั้งแรกของไทย X-PEGINFRA-UI

บลจ.เอ็กซ์สปริง เปิดตัวกองทุน X-PEGINFRA-UI ซึ่งเป็นกองทุน
เปิดโครงสร้างพื้นฐานระดับโลกครั้งแรกในประเทศไทย ที่ร่วมมือกับ
Macquarie Asset Management ผู้นำด้านการจัดการสินทรัพย์
โครงสร้างพื้นฐานระดับโลก กองทุนนี้ออกแบบมาเพื่อนักลงทุนสถาบัน
และผู้ลงทุนรายใหญ่พิเศษที่มองหาผลตอบแทนที่มั่นคงและการเพิ่ม
มูลค่าเงินลงทุนในระยะยาว โดยเปิดเสนอขายเป็นตั้งแต่วันที่
1 ถึง 29 พฤศจิกายน ด้วยเงินลงทุนขั้นต่ำ 500,000 บาท

ก้าวสำคัญในวิวัฒนาการการลงทุนของไทย
สนับสนุนด้วยความเชี่ยวชาญระดับโลก

นายยศกร พอลเลิศ ประธานเจ้าหน้าที่บริหาร บริษัทหลักทรัพย์
จัดการกองทุน เอ็กซ์สปริง จำกัด (XAM) กล่าวว่า "การร่วมมือกับ
Macquarie Asset Management เป็นการเปิดโอกาสให้ผู้ลงทุนไทย
เข้าถึงสินทรัพย์โครงสร้างพื้นฐานที่มีความสำคัญระดับโลกและสร้าง
ผลตอบแทนที่ยั่งยืนในระยะยาว X-PEGINFRA-UI มุ่งเน้นการลงทุนใน
โครงสร้างพื้นฐานหลัก เช่น พลังงานสะอาด การขนส่ง และโครงสร้าง
พื้นฐานดิจิทัล ซึ่งเป็นสินทรัพย์ที่สนับสนุนความมั่นคงทางเศรษฐกิจ
และมีศักยภาพการเติบโตอย่างยั่งยืน"

Macquarie Asset Management ซึ่งเป็นพันธมิตรเชิงกลยุทธ์
ในโครงการนี้ ได้รับการยอมรับในด้านความเชี่ยวชาญในการลงทุน
โครงสร้างพื้นฐานทั่วโลก โดยเป็นส่วนหนึ่งของ Macquarie Group
สถาบันการเงินชั้นนำระดับโลกที่มีสำนักงานตั้งอยู่ทั่วโลก และมี
ประสบการณ์กว่า 30 ปีในการบริหารสินทรัพย์โครงสร้างพื้นฐาน

โดยได้รับมอบความไว้วางใจจากสถาบัน รัฐบาล มุลินี และบุคคลทั่วไป
ให้บริหารสินทรัพย์มากกว่า 600,000 ล้านดอลลาร์สหรัฐ

โอกาสการลงทุนที่มั่นคงท่ามกลางความผันผวนทางเศรษฐกิจ

X-PEGINFRA-UI มุ่งเน้นการสร้างรายได้ที่สม่ำเสมอโดยมีความ
ผันผวนน้อยกว่าตลาดหุ้นทั่วไปผ่านการลงทุนในสินทรัพย์โครงสร้าง
พื้นฐานที่สำคัญ เช่น โครงการพลังงานสะอาด การขนส่ง และ
โครงสร้างพื้นฐานดิจิทัล ซึ่งเป็นสินทรัพย์ที่ Macquarie Asset
Management มีความเชี่ยวชาญในการคัดสรรและบริหารจัดการ
เพื่อสร้างความมั่นคงสูงสุด

โอกาสการลงทุนที่น่าสนใจสำหรับนักลงทุนไทย

X-PEGINFRA-UI เปิดโอกาสให้นักลงทุนสถาบันและผู้ลงทุนรายใหญ่
พิเศษในประเทศไทยมีส่วนร่วมในการลงทุนในโครงสร้างพื้นฐานระดับโลก
ที่มีความยืดหยุ่นสูง ท่ามกลางความผันผวนในตลาดการเงิน
ปัจจุบัน การลงทุนในสินทรัพย์โครงสร้างพื้นฐานที่มั่นคงจะสามารถเป็น
ตัวป้องกันเงินเฟ้อและสร้างศักยภาพการเติบโตในระยะยาว

"กองทุนนี้เปิดโอกาสให้ผู้ลงทุนไทยมีส่วนร่วมในโครงสร้างพื้นฐานระดับโลก
ภายใต้ความเชี่ยวชาญของ Macquarie Asset Management ที่มีชื่อเสียงระดับโลกด้านการบริหารสินทรัพย์ประเภทดังกล่าว"
นายยศกร กล่าวเพิ่มเติม



X-PEGINFRA-UI เปิดเสนอขายตั้งแต่วันที่ 1 ถึง 29 พฤศจิกายน 2567 ด้วยการลงทุนขั้นต่ำ 500,000 บาท นักลงทุนที่สนใจสามารถศึกษาข้อมูล
เพิ่มเติมได้ที่ www.xspringam.com หรือติดต่อ XSpring Asset Management ที่หมายเลข 02-030-3730
และสามารถซื้อผ่านตัวแทนซื้อขายหน่วยลงทุนกองทุนรวม (Selling Agent) ผ่านบริษัทหลักทรัพย์ (บล.) ชั้นนำทั่วประเทศ

XSpring Asset Management

ร่วมมือกับ Macquarie เปิดตัวกองทุนโครงสร้างพื้นฐานระดับโลก ครั้งแรกของไทย X-PEGINFRA-UI



คำเตือน: กองทุนรวมสำหรับผู้ลงทุนสถาบันและผู้ลงทุนรายใหญ่พิเศษเท่านั้น กองทุนรวมที่มีความเสี่ยงสูงหรือซับซ้อน ผลการดำเนินงานในอดีตของกองทุนรวม มิได้เป็นสิ่งยืนยันถึงผลการดำเนินงานในอนาคต ผู้ลงทุนไม่สามารถขายคืนหน่วยลงทุนนี้ในช่วง 3 ปี 3 เดือน ดังนั้น หากมีปัจจัยลบที่ส่งผลกระทบต่อการลงทุนดังกล่าว ผู้ลงทุนอาจสูญเสียเงินลงทุนจำนวนมาก ผู้ลงทุนควรทำความเข้าใจลักษณะสินค้า เงื่อนไขผลตอบแทน และความเสี่ยงก่อนตัดสินใจลงทุน ทั้งนี้ กองทุน X-PEGINFRA-UI ไม่ถูกจำกัดความเสี่ยงด้านการลงทุนเช่นเดียวกับกองทุนรวมทั่วไป และมีการลงทุนกระจุกตัวในผู้ออกและกระจุกตัวในหมวดอุตสาหกรรมโครงสร้างพื้นฐาน จึงเหมาะกับผู้ลงทุนที่รับผลขาดทุนระดับสูงได้เท่านั้น

ในเอกสารฉบับนี้ Macquarie Bank Limited ABN 46 008 583 542 ("Macquarie Bank") มีสถานะเป็นสถาบันรับฝากเงินที่ได้รับอนุญาตตามวัตถุประสงค์ของ Banking Act ค.ศ. 1959 (ประเทศออสเตรเลีย) โดยหน่วยงานอื่นภายใต้ Macquarie Group มิได้มีสถานะเป็นสถาบันรับฝากเงินในลักษณะดังกล่าว ทั้งนี้ ภาระผูกพันของหน่วยงานอื่นภายใต้ Macquarie Group มิได้ถือเป็นเงินฝากหรือภาระหนี้สินของ Macquarie Bank และ Macquarie Bank มิได้รับรองหรือให้การรับประกันเกี่ยวกับภาระผูกพันของหน่วยงานอื่นภายใต้ Macquarie Group นอกจากนี้ หากเอกสารฉบับนี้มีความเกี่ยวข้องกับการลงทุน (1) ผู้ลงทุนอาจได้รับความเสี่ยงด้านการลงทุน (investment risk) ซึ่งรวมถึงความล่าช้าในการชำระเงินลงทุนคืน และการสูญเสียผลกำไรหรือเงินต้น และ (2) Macquarie Bank หรือหน่วยงานอื่นภายใต้ Macquarie Group มิได้รับประกันอัตราผลตอบแทนหรือผลการดำเนินงานในการลงทุน และมิได้รับประกันการชำระคืนเงินต้นสำหรับการลงทุนดังกล่าว

โปรดทราบว่า เอกสารฉบับนี้มิได้จัดทำหรือรับรองโดย Macquarie หรือหน่วยงานอื่นภายใต้ Macquarie Group เอกสารฉบับนี้จัดทำโดยบริษัทหลักทรัพย์จัดการกองทุน เอ็กซ์สปริง จำกัด ซึ่งเป็นผู้บริหารจัดการกองทุนเปิดเอ็กซ์สปริง ไพร์เวทอีควิตี้ โครงสร้างพื้นฐานทั่วโลก ห้ามขายผู้ลงทุนรายย่อย

ทิสโก้

เปิดตัวประกันชีวิต TISCO My Gift Good Choice "จ่ายเบี้ยสั้น - คุ่มครองยาว - มีเงินคืน" ตอบโจทย์คนรุ่นใหม่ที่ใช้ใจวางแผนเกษียณ

ธนาคารทิสโก้ เล็งเห็นความสำคัญในการวางแผนเกษียณอายุอย่างมั่นคง ร่วมกับ เจเนอราลี่ ประกันชีวิต (ไทยแลนด์) พัฒนาผลิตภัณฑ์ TISCO My Gift Good Choice ประกันชีวิตตลอดชีพรูปแบบใหม่ จ่ายเบี้ยสั้น - คุ่มครองยาวถึงอายุ 90 ปี - มีเงินคืนทุกปีตั้งแต่อายุ 61-89 ปี ครบกำหนดสัญญาได้รับเงินคืน 200% ผลประโยชน์รวมตลอดสัญญาสูงถึง 608%* ของจำนวนเงินเอาประกันภัย ตอบโจทย์คนรุ่นใหม่ที่ต้องการสร้าง Passive Income ไว้ใช้ในวัยเกษียณ พร้อมสิทธิประโยชน์พิเศษ

จากข้อมูลสถิติของกรมกิจการผู้สูงอายุ กระทรวงพัฒนาสังคมและความมั่นคงของมนุษย์ พบว่า ประเทศไทยมีจำนวนผู้สูงอายุ ณ เดือน พฤศจิกายน 2567 จำนวน 13,064,929 คน คิดเป็น 20.08% ของประชากรไทยทั้งหมด นั้นหมายถึง ประเทศไทยเข้าสู่สังคมสูงอายุโดยสมบูรณ์แล้ว และที่น่ากังวลคือมีจำนวนสถิติผู้สูงอายุอยู่คนเดียวตามลำพังมากขึ้น โดยข้อมูลของสำนักงานกองทุนสนับสนุนการเสริมสุขภาพ (สสส.) คาดการณ์ว่า ในปี 2578 จะมีผู้สูงอายุ 1 ใน 3 ของประชากรทั้งหมด และมีแนวโน้มที่ผู้สูงอายุที่จะอยู่คนเดียวลำพังเพิ่มขึ้นเป็น 12% และอยู่ลำพังกับคู่สมรสเป็น 21.1% ดังนั้น การวางแผนทางการเงินเพื่อเตรียมความพร้อมสำหรับรองรับการเกษียณจึงเป็นเรื่องสำคัญมาก



นางกุสุมา ประถมศรีเมฆ ผู้ช่วยกรรมการผู้จัดการใหญ่ สายประกันภัยรณกิจ ธนาคารทิสโก้ จำกัด (มหาชน) ("ธนาคาร") กล่าวว่า ธนาคารเล็งเห็นความสำคัญของการวางแผนทางการเงินเพื่อรองรับการเกษียณอายุอย่างมั่นคง จึงเปิดตัวผลิตภัณฑ์ใหม่ TISCO My Gift Good Choice ประกันชีวิตแบบตลอดชีพ ที่คิดมาแล้วว่าคุ้ม รับประกันภัยโดย บริษัท เจเนอราลี่ ประกันชีวิต ไทยแลนด์ จำกัด (มหาชน) ("เจเนอราลี่") ซึ่งช่วยให้คุณอุ่นใจกับอนาคตที่มั่นคงหมดกังวลเรื่องค่าใช้จ่ายในยามเกษียณ โดยสามารถเริ่มต้นวางแผนได้ตั้งแต่อายุ 1 เดือน ถึง 55 ปี นับเป็นอีกหนึ่งทางเลือกในการบริหารจัดการความเสี่ยงทางการเงินสำหรับตัวเองและวางรากฐานความมั่งคั่งที่ยั่งยืน

จุดเด่นของประกันชีวิตแบบตลอดชีพ TISCO My Gift Good Choice คือคุ่มครองยาวนานถึงอายุ 90 ปี สามารถเลือกชำระเบี้ยประกันภัยได้ 2 แบบ คือ 5 ปี หรือ 10 ปี โดยแบบชำระเบี้ยประกันภัย 5 ปี รับประกันตั้งแต่อายุ 1 เดือน ถึง 55 ปี และ แบบชำระเบี้ยประกันภัย 10 ปี รับประกันตั้งแต่อายุ 1 เดือน ถึง 50 ปี จำนวนเงินเอาประกันภัยขั้นต่ำ 100,000 บาท คุ่มครองชีวิตสูงสุด 200% ของจำนวนเงินเอาประกันภัย พร้อมรับเงินคืนระหว่างสัญญาตั้งแต่อายุ 61 - 89 ปี รับเงินคืนทุกปี ปีละ 12% ของจำนวนเงินเอาประกันภัย และรับโบนัสเพิ่มอีก 12% ของจำนวนเงินเอาประกันภัยทุก ๆ 5 ปี (ณ ปีที่อายุครบ 65 70 75 80 และ 85 ปี) ครบกำหนดสัญญาได้รับเงินคืน 200% รวมผลประโยชน์ตลอดสัญญา 608% ของจำนวนเงินเอาประกันภัย

กรณีตัวอย่าง 1: ผู้เอาประกันภัยเพศหญิง อายุ 35 ปี จำนวนเงินเอาประกันภัย 1,000,000 บาท ชำระเบี้ยประกันภัย 5 ปี คิดเป็นจำนวนเงินปีละ 388,000 บาท รวมชำระเบี้ยประกันภัยทั้งสิ้น 1,940,000 บาท หากอายุครบ 90 ปี จะได้รับเงินคืนครบกำหนดสัญญา 200% ของจำนวนเงินเอาประกันภัย เป็นเงิน 2,000,000 บาท และเงินคืนระหว่างสัญญา 408% ของจำนวนเงินเอาประกันภัย เป็นเงิน 4,080,000 บาท (ผลประโยชน์ 12% จำนวน 29 งวด และรับโบนัสเพิ่ม 12% จำนวน 5 งวด) รวมผลประโยชน์ตามกรมธรรม์ตลอดสัญญา 608% เป็นเงินทั้งสิ้น 6,080,000 บาท

ทิสโก้

เปิดตัวประกันชีวิต TISCO My Gift Good Choice "จ่ายเบี้ยสั้น - คัดครองยาว - มีเงินคืน" ตอบโจทย์คนรุ่นใหม่ที่ไม่ใช่ใจวางแผนเกษียณ

กรณีตัวอย่าง 2: ผู้เอาประกันภัยเพศหญิง อายุ 35 ปี จำนวนเงินเอาประกันภัย 1,000,000 บาท ชำระเบี้ยประกันภัย 10 ปี ปีละ 204,000 บาท รวมชำระเบี้ยประกันภัยทั้งสิ้น 2,040,000 บาท หากอายุครบ 90 ปี จะได้รับเงินคืนครบกำหนดสัญญา 200% ของจำนวนเงินเอาประกันภัย เป็นเงิน 2,000,000 บาท และเงินคืนระหว่างสัญญา 408% ของจำนวนเงินเอาประกันภัย เป็นเงิน 4,080,000 บาท (ผลประโยชน์ 12% จำนวน 29 งวด และรับโบนัสเพิ่ม 12% จำนวน 5 งวด) รวมผลประโยชน์ตามกรมธรรม์ตลอดสัญญา 608% เป็นเงินทั้งสิ้น 6,080,000 บาท

"อายุขัยเฉลี่ยของคนไทยมีแนวโน้มสูงขึ้นทุกปี โดยปัจจุบันคนไทยมีอายุขัยเฉลี่ยอยู่ที่ 76 ปี และจะเพิ่มขึ้นอีกปีละ 4.4 เดือน จากนวัตกรรมทางการแพทย์ที่ก้าวหน้า ถือเป็นเรื่องที่น่ายินดี แต่ก็อาจไม่ใช่ปลายทางที่มีความสุขนัก หากไม่มีการเตรียมความพร้อมทางการเงินที่ดีเพียงพอ ธนาคารทิสโก้จึงอยากช่วยคนไทยวางรากฐานชีวิตหลังเกษียณให้มีความสุขและมีการบริหารจัดการความเสี่ยงทางการเงินตั้งแต่อายุน้อย ด้วยผลประโยชน์จากกรมธรรม์ TISCO My Gift Good Choice กรณีที่มีอายุยืนยาวจะได้รับเงินคืนอย่างสมำเสมอตลอดอายุสัญญา"

โดยประกันชีวิตแบบตลอดชีพ TISCO My Gift Good Choice มุ่งตอบโจทย์ความคุ้มครองที่สร้างผลประโยชน์ในขณะดำรงชีวิต (Living Benefit) ให้ผลตอบแทนที่คุ้มค่า และสามารถลดหย่อนภาษีได้สูงสุด 100,000 บาท (ตามหลักเกณฑ์ที่กรมสรรพากรกำหนด) นอกจากนี้เงินเนอร่าลี่ยังมอบสิทธิพิเศษสำหรับลูกค้าที่ซื้อประกันภัยผ่านธนาคารทิสโก้เท่านั้น เมื่อชำระค่าเบี้ยประกันภัยตามเงื่อนไขที่กำหนด รับบริการ Airport Lounge และบริการรถลีมูซีนรับ-ส่งสนามบิน รวมสูงสุด 4 สิทธิต่อปีกรมธรรม์"

สำหรับผู้สนใจประกันชีวิตแบบตลอดชีพ "TISCO My Gift Good Choice" สามารถสมัครได้ตั้งแต่วันนี้ หรือสอบถามข้อมูลเพิ่มเติมได้ที่ ธนาคารทิสโก้ทุกสาขา หรือ โทร.02-633-6070 และ ที่ทิสโก้อินชัวร์ผ่าน Line @TISCOInsure หรือศึกษารายละเอียดและเงื่อนไขเบื้องต้นที่ www.tiscoinsure.com

หมายเหตุ

ประกันชีวิตแบบตลอดชีพ TISCO My Gift Good Choice (ทิสโก้ มาย ทิฟต์ กู๊ด ชอยส์) เป็นชื่อทางการตลาด โดยชื่อที่ได้รับการอนุมัติจาก สำนักงานคณะกรรมการกำกับและส่งเสริมการประกอบธุรกิจประกันภัย คือ (1) ประกันชีวิตแบบตลอดชีพ Gen Wealth Choice (3) 90/5 (เงิน เวย์ล ชอยส์ (3) 90/5) (2) ประกันชีวิตแบบตลอดชีพ Gen Wealth Choice (3) 90/10 (เงิน เวย์ล ชอยส์ (3) 90/10)

ธนาคารทิสโก้ จำกัด (มหาชน) เป็นนายหน้าประกันชีวิต

บริษัทผู้รับประกันภัย คือ บริษัท เงินเนอร่าลี่ ประกันชีวิต ไทยแลนด์ จำกัด (มหาชน)

ผู้ขอเอาประกันภัยควรศึกษารายละเอียดความคุ้มครอง เงื่อนไข และข้อยกเว้นก่อนตัดสินใจทำประกันภัยทุกครั้ง

เบี้ยประกันภัยสามารถนำไปใช้สิทธิหักลดหย่อนภาษีเงินได้บุคคลธรรมดาตามกฎหมาย ตามจำนวนที่จ่ายจริงแต่ไม่เกินปีละ 100,000 บาท

(ตามประกาศอธิบดีกรมสรรพากรเกี่ยวกับภาษีเงินได้ ฉบับที่ 172)

การพิจารณารับประกันภัยขึ้นอยู่กับกฎเกณฑ์ของบริษัทผู้รับประกันภัย



"โรงงานใหม่แปรรูปสาธิตรายใหญ่ และมีเทคโนโลยีการผลิตที่ทันสมัยที่สุดในประเทศ"



ดร.ชาญกฤษ เดชวิทักษ์

รองประธานกรรมการบริหารและกรรมการผู้จัดการ
บริษัท ที เอส ฟลาวมิลล์ จำกัด (มหาชน)





อินไซด์ Business

SAFE โชว์โฉมลูกรัก ในงาน "Analyst Meeting Q3/2024"



ศุภาลักษณ์ ผนึกพันธมิตร SISB ยกระดับการศึกษา ปิดมุดโรงเรียนนานาชาติสิงคโปร์แห่งที่ 7 สู่ทำเลใหม่ในปทุมธานี



PIMO-ไพโม ร่วมงาน Opportunity Day โชว์ผลงาน Q3/67



AF มอบเงิน สนับสนุนช่วยเหลือผู้ประสบอุทกภัย



สรุป

ภาพรวมตลาด

ดัชนี

SET FTSE SET/FTSE ASEAN

ดัชนี	ล่าสุด	เปลี่ยนแปลง	เปิด	สูงสุด	ต่ำสุด	ปริมาณ ('000 หุ้น)	มูลค่า (ล้านบาท.)
SET	1,450.12	-1.35 (-0.09%)	1,450.01	1,461.99	1,441.15	14,406,726	59,320.35
SET50	935.95	-0.66 (-0.07%)	935.75	944.90	928.79	1,327,450	39,442.10
SET50FF	881.42	-1.61 (-0.18%)	882.86	890.17	877.68	1,327,450	39,442.10
SET100	2,019.67	-2.50 (-0.12%)	2,020.22	2,038.72	2,004.80	2,116,966	47,349.90
SET100FF	1,915.66	-4.62 (-0.24%)	1,919.50	1,934.35	1,907.34	2,116,966	47,349.90
sSET	798.55	-0.62 (-0.08%)	798.95	802.56	791.51	531,986	2,210.37
SETCLMV	759.78	-1.68 (-0.22%)	764.35	768.58	759.78	793,331	27,075.31
SETHD	1,159.24	-4.42 (-0.38%)	1,161.16	1,167.21	1,150.44	762,731	16,755.60
SETESG	884.28	-1.52 (-0.17%)	885.25	891.81	879.80	1,633,397	37,485.66
SETWB	795.82	+0.13 (+0.02%)	799.45	805.98	795.82	545,101	15,469.80
mai	326.25	+0.98 (+0.30%)	326.84	329.85	325.43	2,950,522	1,398.31

ข้อมูลล่าสุด 14 พ.ย. 2567 17:30:00
สถานะตลาด : Closed

SET



หมายเหตุ

- ข้อมูลเพื่อการศึกษาระยะสั้นหรือใช้งานส่วนบุคคลเท่านั้น ไม่ใช่เพื่อประกอบการซื้อขายหลักทรัพย์
- ข้อมูลปริมาณและมูลค่าหุ้นหลังเวลา 17.35 น. เป็นข้อมูลที่รวมการซื้อขาย DRx

ภาพรวมภาวะตลาด		ข้อมูลล่าสุด 14 พ.ย. 2567 17:29:45			
		SET		mai	
สถานะ	หลักทรัพย์	ปริมาณ ('000 หุ้น)	หลักทรัพย์	ปริมาณ ('000 หุ้น)	
▲ เพิ่มขึ้น	218	1,463,371	68	410,500	
↔ ไม่เปลี่ยนแปลง	165	743,157	49	2,225,031	
▼ ลดลง	292	1,682,544	98	211,418	
จำนวนรายการ	SET	638,342	mai	63,925	

ผลการดำเนินงาน	ข้อมูล ณ วันที่ 13 พ.ย. 2567	
	SET	mai
มูลค่าหลักทรัพย์ตามราคาตลาด (ลบ.)	18,060,593.85	314,502.49
อัตราหมุนเวียนปริมาณการซื้อขาย (YTD) (%)	126.58	46.99
P/E (เท่า)	19.44	41.14
P/BV (เท่า)	1.43	1.60
อัตราเงินปันผลตอบแทน (%)	3.11	2.37
กำไรสุทธิต่อหุ้น	74.66	7.91

%การเปลี่ยนแปลงของดัชนี	ข้อมูล ณ วันที่ 13 พ.ย. 2567	
	SET	mai
ในรอบ 3 เดือนล่าสุด	+11.84%	+3.78%
ในรอบ 6 เดือนล่าสุด	+5.75%	-15.79%
YTD (Year to Date)	+2.52%	-20.98%

หมายเหตุ

- ไม่รวมหลักทรัพย์ที่ไม่มีการซื้อขาย
- หลักทรัพย์ต่างประเทศจะไม่ถูกรวมในการคำนวณข้อมูล อัตราส่วนราคาปิดต่อกำไรต่อหุ้น อัตราส่วนราคาตลาดต่อมูลค่าหุ้นทางบัญชี อัตราเงินปันผลตอบแทน มูลค่าหลักทรัพย์ตามราคาตลาด และอัตราหมุนเวียนปริมาณการซื้อขาย
- ไม่นำหลักทรัพย์ในหมวดกองทุนรวมอสังหาริมทรัพย์เข้าร่วมคำนวณ (มีผลตั้งแต่ 31 มีนาคม 2552 เป็นต้นไป)

SET

10 อันดับ สูงสุด

มูลค่าซื้อขาย 10 อันดับ

หลักทรัพย์	ล่าสุด	เปลี่ยนแปลง	มูลค่า AOM ('000 บาท)
☆ ADVANC	285.00	-1.00 (-0.35%)	3,762,023.80
☆ CCET	8.15	+1.45 (+21.64%)	2,843,664.68
☆ BH	210.00	-14.00 (-6.25%)	2,815,817.00
☆ INTUCH	102.00	+2.00 (+2.00%)	2,623,737.00
☆ DELTA	165.00	+3.00 (+1.85%)	2,497,156.90
☆ CPALL	64.50	+1.50 (+2.38%)	2,383,343.13
☆ BDMS	27.00	0.00 (0.00%)	2,277,728.08
☆ GULF	64.50	+1.25 (+1.98%)	2,235,457.13
☆ AOT	58.50	-1.25 (-2.09%)	1,879,716.58
☆ HANA	30.25	-4.75 (-13.57%)	1,603,556.80

ปริมาณซื้อขาย 10 อันดับ

หลักทรัพย์	ล่าสุด	เปลี่ยนแปลง	ปริมาณ AOM (หุ้น)
☆ CCET	8.15	+1.45 (+21.64%)	362,619,000
☆ TTB	1.73	-0.02 (-1.14%)	212,202,400
☆ TRUE	11.80	-0.20 (-1.67%)	96,723,200
☆ VGI	2.56	+0.16 (+6.67%)	95,299,800
☆ EA	5.85	-0.30 (-4.88%)	86,189,800
☆ BDMS	27.00	0.00 (0.00%)	83,171,600
☆ JAS	2.36	-0.08 (-3.28%)	77,303,800
☆ NUSA	0.25	0.00 (0.00%)	67,627,500
☆ BWG	0.46	+0.01 (+2.22%)	62,141,800
☆ AAV	2.84	-0.08 (-2.74%)	58,063,200

ราคาเพิ่มขึ้น 10 อันดับ

หลักทรัพย์	ล่าสุด	เปลี่ยนแปลง	ปริมาณ AOM (หุ้น)
☆ TSI <small>ca</small>	0.11	+0.03 (+37.50%)	6,008,600
☆ INET	6.50	+1.50 (+30.00%)	57,129,800
☆ NATION <small>ca</small>	0.05	+0.01 (+25.00%)	422,300
☆ MILL <small>ca cs</small>	0.11	+0.02 (+22.22%)	588,100
☆ CCET	8.15	+1.45 (+21.64%)	362,619,000
☆ TAN	8.75	+1.00 (+12.90%)	3,369,200
☆ ROCK	11.10	+1.20 (+12.12%)	26,400
☆ SAPPE	75.50	+7.50 (+11.03%)	3,723,500
☆ FORTH	13.10	+1.20 (+10.08%)	3,168,400
☆ PIN	6.55	+0.55 (+9.17%)	16,004,100

ราคาลดลง 10 อันดับ

หลักทรัพย์	ล่าสุด	เปลี่ยนแปลง	ปริมาณ AOM (หุ้น)
☆ PREB	4.28	-0.82 (-16.08%)	2,469,400
☆ TRC <small>ca</small>	1.01	-0.19 (-15.83%)	4,374,000
☆ EASON	1.02	-0.19 (-15.70%)	6,341,600
☆ ETL	0.62	-0.11 (-15.07%)	2,554,700
☆ HANA	30.25	-4.75 (-13.57%)	50,713,600
☆ BLA	20.90	-2.90 (-12.18%)	9,109,900
☆ KC <small>ca</small>	0.08	-0.01 (-11.11%)	2,729,700
☆ TSR <small>ca</small>	0.32	-0.04 (-11.11%)	3,115,100
☆ SCN	0.75	-0.09 (-10.71%)	9,814,800
☆ GEL	0.09	-0.01 (-10.00%)	3,372,500

mai

10 อันดับ สูงสุด

มูลค่าซื้อขาย 10 อันดับ

หลักทรัพย์	ล่าสุด	เปลี่ยนแปลง	มูลค่า AOM ('000 บาท)
☆ FSMART	8.05	+1.60 (+24.81%)	242,843.17
☆ BTC	0.67	+0.01 (+1.52%)	191,178.48
☆ MAGURO	19.20	+0.90 (+4.92%)	123,691.62
☆ NETBAY	15.40	-0.70 (-4.35%)	56,823.92
☆ MPJ	3.90	-0.44 (-10.14%)	55,670.46
☆ JPARK	6.55	+0.20 (+3.15%)	49,261.74
☆ SIMAT	2.42	0.00 (0.00%)	43,973.97
☆ BBIK	43.50	0.00 (0.00%)	40,027.93
☆ SICT	4.78	-0.87 (-15.40%)	37,150.04
☆ MEB	29.00	-0.75 (-2.52%)	27,961.03

ปริมาณซื้อขาย 10 อันดับ

หลักทรัพย์	ล่าสุด	เปลี่ยนแปลง	ปริมาณ AOM (หุ้น)
☆ NEWS <small>cb</small>	0.01	0.00 (0.00%)	2,143,370,600
☆ BTC	0.67	+0.01 (+1.52%)	279,090,700
☆ PEER	0.33	-0.04 (-10.81%)	51,032,200
☆ FSMART	8.05	+1.60 (+24.81%)	31,695,100
☆ EFORL <small>cb</small>	0.25	+0.02 (+8.70%)	24,027,600
☆ SIMAT	2.42	0.00 (0.00%)	18,435,900
☆ HEALTH <small>xw</small>	0.32	-0.15 (-31.91%)	17,653,500
☆ GTV <small>cb</small>	0.13	0.00 (0.00%)	13,749,700
☆ MPJ	3.90	-0.44 (-10.14%)	13,592,800
☆ YGG	0.60	-0.04 (-6.25%)	12,137,400

ราคาเพิ่มขึ้น 10 อันดับ

หลักทรัพย์	ล่าสุด	เปลี่ยนแปลง	ปริมาณ AOM (หุ้น)
☆ FSMART	8.05	+1.60 (+24.81%)	31,695,100
☆ STOWER <small>cb</small>	0.07	+0.01 (+16.67%)	3,723,300
☆ SMD	4.64	+0.54 (+13.17%)	1,490,900
☆ ASN	1.71	+0.17 (+11.04%)	13,200
☆ EFORL <small>cb</small>	0.25	+0.02 (+8.70%)	24,027,600
☆ PRAPAT	1.43	+0.11 (+8.33%)	6,090,800
☆ AMARC	1.45	+0.11 (+8.21%)	3,351,100
☆ SAF	0.53	+0.04 (+8.16%)	196,200
☆ SR	0.63	+0.04 (+6.78%)	8,300
☆ WINMED	2.06	+0.12 (+6.19%)	29,000

ราคาลดลง 10 อันดับ

หลักทรัพย์	ล่าสุด	เปลี่ยนแปลง	ปริมาณ AOM (หุ้น)
☆ MORE	0.04	-0.02 (-33.33%)	7,560,300
☆ HEALTH <small>xw</small>	0.32	-0.15 (-31.91%)	17,653,500
☆ ITNS	1.43	-0.32 (-18.29%)	3,415,100
☆ SICT	4.78	-0.87 (-15.40%)	7,649,200
☆ META	0.13	-0.02 (-13.33%)	3,480,300
☆ COMAN <small>cb</small>	0.70	-0.09 (-11.39%)	1,201,700
☆ PEER	0.33	-0.04 (-10.81%)	51,032,200
☆ MPJ	3.90	-0.44 (-10.14%)	13,592,800
☆ YGG	0.60	-0.04 (-6.25%)	12,137,400
☆ DVB	0.61	-0.04 (-6.15%)	1,240,300

มูลค่าซื้อขาย ตามกลุ่มนักลงทุน

SET mai

มูลค่าการซื้อขายตามกลุ่มนักลงทุน (SET)

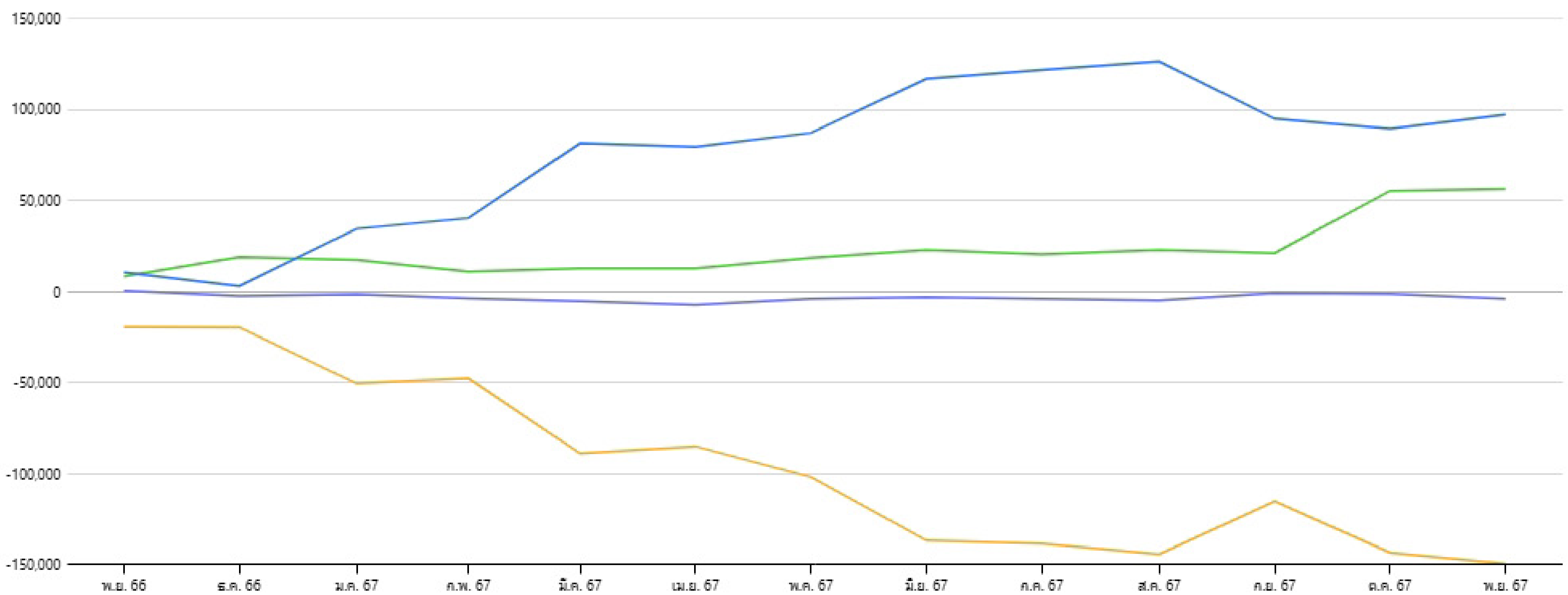
หน่วย : ล้านบาท

นักลงทุน	วันที่ 14 พ.ย. 2567					01 พ.ย. 2567 - 14 พ.ย. 2567					01 ม.ค. 2567 - 14 พ.ย. 2567				
	ซื้อ	%	ขาย	%	สุทธิ	ซื้อ	%	ขาย	%	สุทธิ	ซื้อ	%	ขาย	%	สุทธิ
สถาบันในประเทศ	6,165.50	10.39	4,450.17	7.50	1,715.32	51,423.78	11.43	48,551.30	10.79	2,872.48	950,147.15	9.72	910,921.06	9.32	39,226.09
บัญชีบริษัทหลักทรัพย์	3,446.55	5.81	3,671.30	6.19	-224.75	31,049.70	6.90	33,911.78	7.54	-2,862.08	653,811.97	6.69	655,678.47	6.71	-1,866.50
นักลงทุนต่างประเทศ	29,285.31	49.37	32,511.02	54.81	-3,225.71	211,304.74	46.96	220,694.99	49.05	-9,390.24	4,949,036.34	50.63	5,082,162.75	51.99	-133,126.41
นักลงทุนในประเทศ	20,423.00	34.43	18,687.86	31.50	1,735.13	156,158.21	34.71	146,778.37	32.62	9,379.84	3,222,741.70	32.97	3,126,974.88	31.99	95,766.82

มูลค่าการซื้อขายสุทธิสะสมตามกลุ่มนักลงทุนย้อนหลัง 1 ปี

ข้อมูล ณ วันที่ 14 พ.ย. 2567

มูลค่า (ล้านบาท)



- สถาบันในประเทศ X
- บัญชีบริษัทหลักทรัพย์ X
- นักลงทุนต่างประเทศ X
- นักลงทุนในประเทศ X

mai

มูลค่าซื้อขาย

ตามกลุ่มนักลงทุน

SET mai

มูลค่าการซื้อขายตามกลุ่มนักลงทุน (mai)

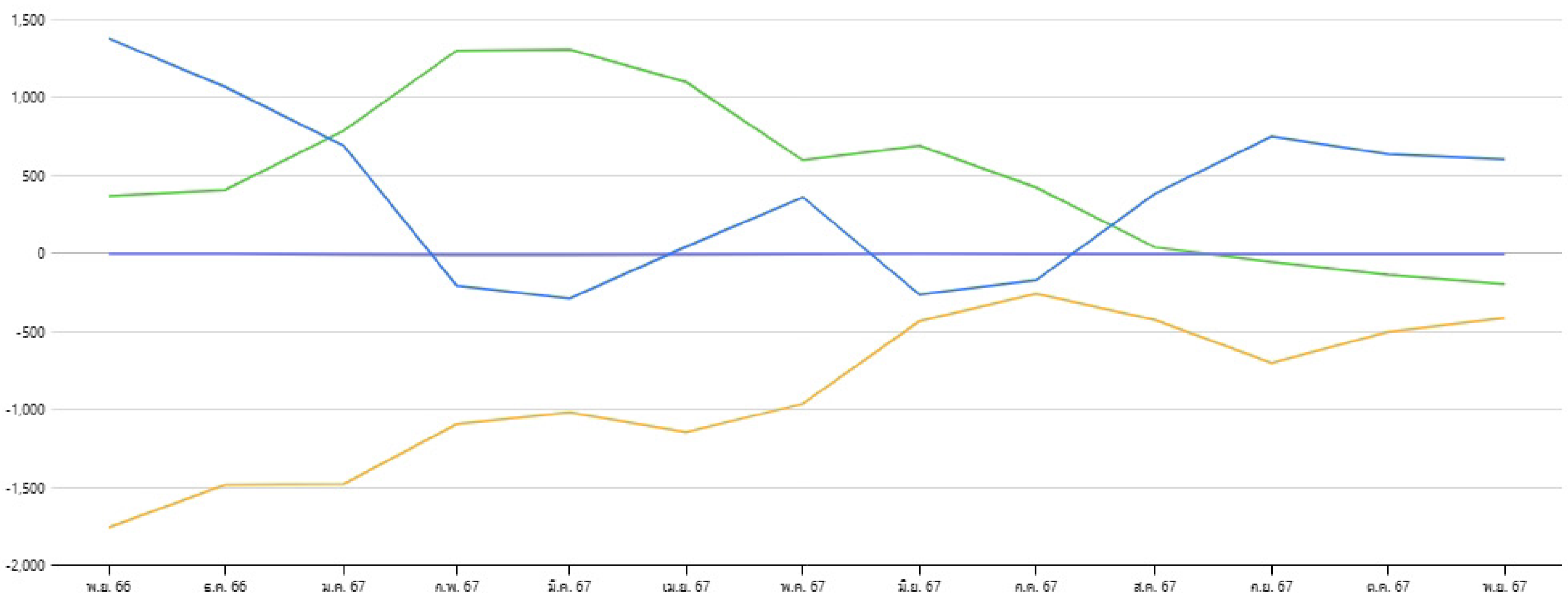
หน่วย : ล้านบาท

นักลงทุน	วันที่ 14 พ.ย. 2567					01 พ.ย. 2567 - 14 พ.ย. 2567					01 ม.ค. 2567 - 14 พ.ย. 2567				
	ซื้อ	%	ขาย	%	สุทธิ	ซื้อ	%	ขาย	%	สุทธิ	ซื้อ	%	ขาย	%	สุทธิ
สถาบันในประเทศ	14.36	1.03	31.64	2.26	-17.28	128.74	1.07	205.00	1.70	-76.26	8,487.36	2.54	9,108.72	2.72	-621.36
บัญชีบริษัทหลักทรัพย์	0.06	0.00	0.19	0.01	-0.13	8.42	0.07	7.63	0.06	0.79	330.41	0.10	332.94	0.10	-2.53
นักลงทุนต่างประเทศ	238.12	17.03	198.49	14.20	39.63	1,769.51	14.68	1,638.48	13.59	131.03	45,494.75	13.60	44,384.66	13.27	1,110.09
นักลงทุนในประเทศ	1,145.77	81.94	1,167.98	83.53	-22.21	10,147.09	84.18	10,202.66	84.64	-55.57	280,098.89	83.76	280,585.09	83.90	-486.21

มูลค่าการซื้อขายสุทธิสะสมตามกลุ่มนักลงทุนย้อนหลัง 1 ปี

ข้อมูล ณ วันที่ 14 พ.ย. 2567

มูลค่า (ล้านบาท)



สถาบันในประเทศ X
 บัญชีบริษัทหลักทรัพย์ X
 นักลงทุนต่างประเทศ X
 นักลงทุนในประเทศ X

HOONINSIDE



ติดตาม Magazine Hooninside ได้แล้ววันนี้



WWW.HOONINSIDE.COM



LINE : HOONINSIDE

NEWSCENTER

PROGRAM NEWS CENTER



@HOONINSIDE

ติดต่อฝ่ายโฆษณา 02-276-5976 คุณนุ้ย
E-mail: reporter@hooninside.com



@HOONINSIDE