

H O O N I N S I D E

APO

โซลฟอรัน
สุดแกร่ง



นายสิทธิภัส อุดมผลกุล
ประธานเจ้าหน้าที่บริหาร
บริษัท เอเชีย น้ำมัน ปาล์ม จำกัด (มหาชน)
หรือ APO



Magazine

Hooninside

new stock aexchange / ipo mai / interview / social biz / tip & more

- Content -

ข่าวจากปก	04
ข่าวบริษัทจดทะเบียน	07
ข่าวการเงิน	20
อินไซด์ Business	27
สรุปการซื้อขาย	28

บรรณาธิการบริหาร
ประสิทธิ์ ทรโชคนันต์
หัวหน้าข่าว
อณูภา ศิริรวง

ที่ปรึกษา
ชาทอง ปัทมพงศ์
ภักธีรา ดิลกรุ่งธีรเทพ
สาธิต วรรณศิลป์
พิพัฒน์ นวสวัสดิ์
เทวัญ จงกลรอด
ธณพงศ์ มีทอง
ภากร ยิ่งแฉ่ม

กองบรรณาธิการ
ณภัค ภัทรสุปรีดี

กราฟิก
วิจิตพล นาคสุข
ศิวีไล สอบใหม่
ศักดาจรัส จันทรินท

ติดต่อโฆษณา
คุณนุ้ย 02-276-5976
E_mail : reporter@hooninise.com

36 Years ANNIVERSARY

TPOLY GROUP

CARING BEYOND BOUNDARIES

ดำเนินธุรกิจด้วยความใส่ใจ สร้างคุณค่าในใจสู่ลูกค้า

ธุรกิจก่อสร้าง



ธุรกิจอสังหาริมทรัพย์



ธุรกิจโรงไฟฟ้า



TPOLY
GROUP

ธุรกิจที่จอดรถอัตโนมัติ



ธุรกิจระบบปรับอากาศ



ธุรกิจงานระบบไฟฟ้า-ประปา



ธุรกิจขีมา-ขายไป



ธุรกิจเดินเครื่อง และบำรุงรักษาโรงไฟฟ้า



ไทยโพลีคอนส์
Thai Polycons



ทีพีซี เพาเวอร์ โฮลดิ้ง
TPC POWER HOLDING



ทีพีซี บางกอก ซัพพลาย
TPC BANGKOK SUPPLY



ทีพีซี คอนส์
TPC CONS



TPOLY
GROUP



ทีพีซี เมค
TPC MEC



ทีพีซี เฟรช แอร์
TPC FRESH AIR



ว.โรชา อินเตอร์เนชั่นแนล
W.CHAYA INTERNATIONAL



ทีพีซี โอเปอเรชั่น
TPC OPERATION

บริษัท ไทยโพลีคอนส์ จำกัด (มหาชน) และบริษัทในเครือ (Thai Polycons Public Company Limited and Affiliated Company)

ที่อยู่ : 2,4 ซอยประเสริฐมนูกิจ 29 แยก 8 ถนนประเสริฐมนูกิจ เขตลาดพร้าว กรุงเทพมหานคร 10230 (รามอินทรา14) โทร : 02-942-6491-6, 02-943-2930-8 แฟกซ์ : 02-942-6497-8 เว็บไซต์ : www.thaipolycons.co.th



APO



โซว์ฟอร์มสุดแกร่ง 9 เดือน
กำไรสุทธิ 111.93 ล้านบาท

เติบโต 668.67%

บมจ. เอเชียนน้ำมันปาล์ม หรือ APO โซว์ผลการดำเนินงานไตรมาส 3/2567 กวาดกำไรสุทธิ 46.14 ล้านบาท เติบโต 406.62% และมีรายได้จากการดำเนินงาน 589.03 ล้านบาท เติบโต 43.70% ชุกกลยุทธ์บริหารซัพพลาย คีย์ไจเวอร์ดันรายได้ธุรกิจน้ำมันปาล์มดิบพุ่ง หนุนผลการดำเนินงาน 9 เดือนแรกทำรายได้รวม 1,522.02 ล้านบาท เติบโต 32.45% มีกำไรสุทธิ 111.93 ล้านบาท เติบโต 668.67% เดินแผนโค้งสุดท้ายมุ่งรักษาโมเมนตัมการเติบโต ชูกำลังการผลิตน้ำมันปาล์มดิบพร้อมรับไฮซีซั่นดีมานด์ทะลัก เผยสัญญาณ ราคา น้ำมันปาล์มดิบพุ่งหนุนการเติบโต มั่นใจดันรายได้ปีนี้แตะ 1,800 ล้านบาท โต 20-30%



นายสิทธิภัส อุดมผลกุล ประธานเจ้าหน้าที่บริหาร บริษัท เอเชียนน้ำมันปาล์ม จำกัด (มหาชน) หรือ APO ผู้เชี่ยวชาญธุรกิจสกัดน้ำมันปาล์มดิบ จำหน่ายผลิตภัณฑ์หลักจากการสกัดน้ำมันปาล์มดิบและผลพลอยได้ ผลิตไฟฟ้าจากก๊าซชีวภาพเพื่อจำหน่ายให้กับกิจการไฟฟ้าส่วนภูมิภาคเปิดเผยว่า ภาพรวมผลการดำเนินงานไตรมาส 3/2567 (กรกฎาคม-กันยายน 2567) บริษัทฯ ประสบความสำเร็จอย่างสูง โดยทำกำไรสุทธิ 46.14 ล้านบาท เติบโต 406.62% และมีรายได้จากการดำเนินงาน 589.03 ล้านบาท เติบโต 43.70% เมื่อเทียบกับช่วงเดียวกันของปีก่อน โดยปัจจัยการเติบโตมาจากธุรกิจน้ำมันปาล์ม มีรายได้ 584.14 ล้านบาท เติบโต 43.20% เนื่องจากวางกลยุทธ์ บริหารจัดการซัพพลายในสถานการณ์ที่ปริมาณทะลายปาล์มลดลงตามฤดูกาล ภายใต้โครงการตัดสุก มีสุข (AsianPlus+) ที่มีการคัดเลือกทะลายปาล์มที่มีคุณภาพ ส่งผลให้อัตราในการสกัดน้ำมันปาล์มดิบสูงขึ้น อีกทั้งราคาน้ำมันปาล์มดิบโดยเฉลี่ยปรับตัวสูงขึ้น

ความสำเร็จในครั้งนี้นำผลให้ภาพรวมผลการดำเนินงาน 9 เดือนแรกของปี 2567 (มกราคม-กันยายน) ทำกำไรสุทธิ 111.93 ล้านบาท เติบโต 668.67% และมีรายได้รวมจากการดำเนินงาน 1,522.02 ล้านบาท เติบโต 32.45% เมื่อเทียบกับช่วงเดียวกันของปีก่อน ซึ่งรายได้หลักมาจากการธุรกิจน้ำมันปาล์ม 1,511.32 ล้านบาท เติบโต 32.10% โดยมาจาก ปริมาณการขายน้ำมันปาล์มดิบ เพิ่มขึ้นเป็น 38,719 ตัน จาก 31,887 ตัน เมื่อเทียบกับช่วงเดียวกันของปีก่อน เนื่องจาก ความต้องการใช้น้ำมันปาล์มดิบที่เพิ่มขึ้น และการขยายตัวของภาคขนส่ง ทำให้ความต้องการใช้น้ำมันเชื้อเพลิงเพิ่มขึ้น รวมทั้งอัตราการบริโภคน้ำมันปาล์มในอุตสาหกรรมอาหาร ที่ขยายตัวอย่างต่อเนื่อง



สำหรับกำไรขั้นต้นงวด 9 เดือน 74.24 ล้านบาท ปรับตัวเพิ่มขึ้น 197.38% เมื่อเทียบกับช่วงเดียวกันของปีก่อน โดยมีปัจจัยหลักจากรายได้จากการขายน้ำมันปาล์มดิบที่เพิ่มขึ้น ขณะที่อัตรากำไรขั้นต้นปรับตัวเพิ่มขึ้นจากราคาขาย น้ำมันปาล์มดิบที่สูงขึ้นเป็นหลัก ประกอบกับมีอัตราการใช้กำลังการผลิตเพิ่มขึ้น ส่งผลให้ต้นทุนการผลิตต่อหน่วยลดลง จากการประหยัดต่อขนาด (Economy of Scale) สะท้อนให้เห็นถึง ความสำเร็จจากการบริหารจัดการที่เข้มแข็ง สามารถเพิ่มประสิทธิภาพการผลิต และลดต้นทุนได้อย่างมีประสิทธิภาพ ทำให้สามารถรักษากำไรขั้นต้นได้ แม้ในภาวะที่ต้นทุนวัตถุดิบหรือทะลายปาล์มดิบปรับตัวสูงขึ้น

นายสิทธิศาสตร์ กล่าวว่ แผนธุรกิจไตรมาส 4 ของปี 2567 มุ่งสร้างโมเมนตัมการเติบโต โดยเน้นการบริหารจัดการซัพพลาย การจัดซื้อทะลายปาล์มสด ซึ่งเป็นวัตถุดิบหลักในกระบวนการผลิตอย่างต่อเนื่อง และรักษากำลังการผลิตน้ำมันปาล์มดิบอยู่ในระดับเท่าเดิม รองรับกับดีมานด์ของน้ำมันปาล์มดิบจากการท่องเที่ยว ในช่วงเทศกาลทั้งในและต่างประเทศที่มากขึ้น โดยคาดการณ์ ความต้องการน้ำมันปาล์มดิบในอุตสาหกรรมไบโอดีเซล สำหรับการใช้เดินทาง และในอุตสาหกรรมอาหารจะขยายตัวเพิ่มขึ้น ขณะที่ราคาน้ำมันปาล์มดิบคาดการณ์ว่ามีแนวโน้ม จะปรับเพิ่มขึ้น จาก 38 บาทต่อ กก. เป็น 47 บาทต่อ กก.ในช่วงไตรมาส 4 ของปีนี้ ซึ่งเป็นไปตามการปรับราคา ของตลาดโลก ที่มาจากความต้องการที่เพิ่มขึ้น มั่นใจวางแผนกลยุทธ์บริหารซัพพลายแข็งแกร่ง ผลักดันให้ รายได้ปี 2567 ถึงเป้าที่ 1,800 ล้านบาท ชูเติบโต 20-30%



ไปให้สุด กับเรื่องสดใหม่ พีที สดใหม่ไปกับคุณ



IVL

ขยายกลุ่มผลิตภัณฑ์สารลดแรงตึงผิวพิเศษ

ผ่านการเข้าซื้อ KEMELIX และ FLOWSOLVE แบนด์ในอุตสาหกรรมสกัดพลังงาน

บริษัท อินโดรามา เวนเจอร์ส จำกัด (มหาชน) IVL ผู้ผลิตเคมีภัณฑ์ชั้นนำระดับโลกที่ดำเนินธุรกิจอย่างยั่งยืน โดยกลุ่มธุรกิจ Indovinya ผ่านบริษัทย่อย Indorama Ventures Oxides LLC ซึ่งเป็นหน่วยงานหลักในกลุ่มธุรกิจ Indovinya ได้บรรลุข้อตกลงในการเข้าซื้อสองแบนด์ชั้นนำในอุตสาหกรรมสกัดพลังงาน โดยมุ่งเน้นที่สาร demulsifiers และ flow assurance จาก Cargill Bioindustrial UK Limited โดยการดำเนินการเชิงกลยุทธ์นี้จะช่วยเสริมศักยภาพการเติบโตของผลิตภัณฑ์สารลดแรงตึงผิวชนิดพิเศษ และโซลูชันต่างๆ ในกลุ่มธุรกิจ Indovinya

การเข้าซื้อกิจการครั้งนี้ รวมถึงเครื่องหมายการค้า ฐานลูกค้า สิทธิบัตร 25 รายการ สัญญาว่าจ้างผลิต และศูนย์วิจัยและพัฒนาในเมืองฮิวสตัน รัฐเท็กซัส ทั้งนี้ แบนด์ KEMELIX และ FLOWSOLVE ซึ่งมีชื่อเสียง จะเป็นส่วนเสริมที่สำคัญสำหรับกลุ่มผลิตภัณฑ์โซลูชันนวัตกรรมที่กำลังเติบโตของกลุ่มธุรกิจ Indovinya ซึ่งได้รับการยกย่องด้านสูตรที่มีคุณภาพสูง และคุณสมบัติที่โดดเด่นในการเพิ่มประสิทธิภาพการดำเนินงานในอุตสาหกรรมน้ำมันและก๊าซ โดยผลิตภัณฑ์เหล่านี้มีความสำคัญต่อกระบวนการ demulsification และ flow assurance ช่วยแก้ไขปัญหาคritical ในการสกัดพลังงานและเพิ่มประสิทธิภาพการดำเนินงานสำหรับลูกค้าของเรา



INDORAMA
VENTURES

แบนด์ KEMELIX ประกอบด้วย สาร demulsifiers ประสิทธิภาพสูง ซึ่งช่วยในการแยกและกำจัดน้ำออกจากน้ำมันดิบอย่างคุ้มค่า โดยผลิตภัณฑ์ที่ดีที่สุดในกลุ่มนี้ครอบคลุม อัลคอกซิลเอต (alkoxylates) สารประกอบอนุพันธ์โพลีเอมีน (polyamine derivatives) และสารดัดแปลงโพลีออล (modified polyols) ผลิตภัณฑ์เหล่านี้มีประสิทธิภาพสูงมากแม้ในสภาวะงานภาคสนามที่ร้อนโงมากที่สุด รวมถึงการใช้งานกับน้ำมันดิบที่มีความหนาแน่นสูง จุดหนืดต่ำ และน้ำน้อยหรือมาก

แบนด์ FLOWSOLVE ประกอบด้วยแอสฟัลทีน (asphaltene) และสารยับยั้งขี้ผึ้ง (wax inhibitors) ที่ช่วยให้ น้ำมันดิบสั่นไหลดีขึ้นทั้งกระบวนการตั้งแต่แหล่งกักเก็บไปจนถึงโรงกลั่น โดยสารเติมแต่งที่ผ่านการปรับให้เหมาะสมที่ถูกรวบรวมมาเพื่อให้เหมาะกับน้ำมันดิบประเภทต่างๆ อาทิ บนบก นอกชายฝั่ง และแหล่งน้ำลึก

นายอะลาสแตร์ พอร์ต ประธานบริหารกลุ่มธุรกิจ Indovinya อินโดรามา เวนเจอร์ส กล่าวว่า "เราเชื่อมั่นที่จะประกาศการเข้าซื้อกิจการครั้งนี้ ซึ่งนับเป็นก้าวสำคัญสำหรับอินโดรามา เวนเจอร์ส และกลุ่มธุรกิจ Indovinya ของเรา การผนวกรวมแบนด์ที่มีชื่อเสียงเหล่านี้เข้ากับความสัมพันธ์อันแข็งแกร่งกับลูกค้าจะช่วยเสริมสร้างสถานะของเราในตลาดการสกัดพลังงาน และช่วยให้เรายังคงตอบสนองความต้องการที่เปลี่ยนแปลงไปของ ลูกค้าได้อย่างต่อเนื่องผ่านบริการที่เหนือกว่าและโซลูชันนวัตกรรม การเข้าซื้อกิจการครั้งนี้จะช่วยเสริมธุรกิจที่กำลังขยายตัวของผลิตภัณฑ์ สารลดแรงตึงผิวมูลค่าเพิ่มชนิดพิเศษ (HVA) ซึ่งเป็นส่วนหนึ่งในกลยุทธ์ของกลุ่มธุรกิจ Indovinya ในการพัฒนาความเป็นผู้นำในตลาดที่มีการเติบโตสูงในกลุ่มผลิตภัณฑ์ดูแลบ้านและส่วนบุคคล โซลูชันทางการเกษตร สารเคลือบผิวและการก่อสร้าง และพลังงานและทรัพยากร ผ่านนวัตกรรมที่มุ่งเน้นลูกค้า ความร่วมมือเชิงกลยุทธ์ และการเข้าซื้อกิจการในเป้าหมาย"

AMATA

ตั้ง "อมตะ ยู ลาว" ลุยธุรกิจสาธารณูปโภคในสปป.ลาว

บริษัท อมตะ คอร์ปอเรชั่น จำกัด (มหาชน) AMATA เปิดเผยว่า ที่ประชุมคณะกรรมการบริษัทครั้งที่ 9/2024 เมื่อวันที่ 14 พฤศจิกายน 2567 มีมติเห็นชอบการจัดตั้งบริษัทเพื่อประกอบธุรกิจสาธารณูปโภคมีชื่อบริษัทว่า บริษัท อมตะ ยู ลาว จำกัด ซึ่งจดทะเบียนในประเทศสาธารณรัฐประชาธิปไตยประชาชนลาวโดยมีรายละเอียดดังนี้

1. วัน เดือน ปี ในการจัดตั้งบริษัท : ไตรมาส 4/2567
2. ชื่อบริษัทที่เข้าลงทุน : บริษัท อมตะ ยู ลาว จำกัด
3. ลักษณะการดำเนินธุรกิจ : ประกอบธุรกิจโดยมีรายได้จากการธุรกิจสาธารณูปโภคและการให้บริการทางด้านอุตสาหกรรม
4. ทุนจดทะเบียน : จำนวน 5,025,000 หุ้น ราคาหุ้นละ 2,000 บาท เป็นเงิน 10,050,000,000 บาท (เทียบเท่ามูลค่าประมาณ 13,668,000 บาท ตามอัตราแลกเปลี่ยน ณ วันที่ 13 พฤศจิกายน 2567)
5. ทุนเรียกชำระ : จำนวน 5,025,000 หุ้น ราคาหุ้นละ 2,000 บาท เป็นเงิน 10,050,000,000 บาท (เทียบเท่ามูลค่าประมาณ 13,668,000 บาท ตามอัตราแลกเปลี่ยน ณ วันที่ 13 พฤศจิกายน 2567)
6. ราคาหุ้นที่ได้มาต่อหน่วย : ตามราคา Par
7. สัดส่วนในการถือหุ้น :
 - ร้อยละ 95 โดย บริษัท อมตะ ยู จำกัด หรือ 4,773,750 หุ้น
 - หุ้นละ 2,000 บาท คิดเป็นเงินลงทุนรวม 9,547,500,000 บาท (เทียบเท่ามูลค่าประมาณ 12,984,600 บาท ตามอัตราแลกเปลี่ยน ณ วันที่ 13 พฤศจิกายน 2567)
 - ร้อยละ 5 โดย บริษัท อมตะซีที ลาว จำกัด หรือ 251,250 หุ้น
 - หุ้นละ 2,000 บาท คิดเป็นเงินลงทุนรวม 502,500,000 บาท (เทียบเท่ามูลค่าประมาณ 683,400 บาท ตามอัตราแลกเปลี่ยน ณ วันที่ 13 พฤศจิกายน 2567)
8. คณะกรรมการประกอบด้วย :
 - (1) นายวรงค์ ตั้งประพตฤกษ์กุล
 - (2) นายชวลิต ทิพพานิช
 - (3) นายพจนารถ หรีจันดา
9. ผู้ถือหุ้น
 - บริษัท อมตะซีที ลาว จำกัด : 5.00% (บริษัทฯ ถือหุ้นร้อยละ 93.33)
 - บริษัท อมตะ ยู จำกัด : 95.00% (บริษัทฯ ถือหุ้นร้อยละ 97.09)
10. ผลประโยชน์ที่คาดว่าจะได้รับ: เงินปันผล
11. แหล่งเงินทุนที่ใช้ : เงินที่ได้รับจากการประกอบกิจการ



การเข้าทำรายการดังกล่าวข้างต้นไม่เข้าเกณฑ์ของตลาดหลักทรัพย์ เรื่องหลักเกณฑ์ วิธีการ และการเปิดเผยเกี่ยวกับการได้มาหรือจำหน่ายไปซึ่งสินทรัพย์แต่อย่างใด แต่เป็นการเปิดเผยการเข้าทำรายการตามประกาศของตลาดหลักทรัพย์เรื่องหลักเกณฑ์ วิธีการ และการเปิดเผยสารสนเทศ และการปฏิบัติการใดๆของบริษัทจดทะเบียนที่มีการได้มาหรือจำหน่ายไปซึ่งเงินลงทุนในบริษัทอื่น ซึ่งเป็นผลให้บริษัทอื่นนั้นมีสภาพหรือสิ้นสภาพในการเป็นบริษัทย่อยของบริษัทจดทะเบียน

ASIAN PALM OIL PUBLIC COMPANY LIMITED



บริษัท เอเชียันน้ำมันปาล์ม จำกัด (มหาชน)
ผลิตน้ำมันปาล์มดิบจากผลปาล์มที่ซื้อมาจากเกษตรกรทั่วไป
และผลิตไฟฟ้าพลังงานจากก๊าซชีวภาพที่มีความมุ่งมั่น
เพื่อรับผิดชอบต่อสิ่งแวดล้อมและชุมชน

นายสิทธิภาส อุดมผลกุล

ประธานเจ้าหน้าที่บริหาร
บริษัท เอเชียันน้ำมันปาล์ม จำกัด (มหาชน)
หรือ APO

ผลิตภัณฑ์ คุณภาพ

น้ำมันปาล์มดิบ

เมล็ดในปาล์ม

กะลา

ไฟฟ้า

บริษัท เอเชียันน้ำมันปาล์ม จำกัด (มหาชน)

99 หมู่ที่ 2 ตำบลอ่าวลึกใต้ อำเภออ่าวลึก จังหวัดกระบี่ 81110



<https://asianpalmoil.com/>



075-681355



Info@asianpalmoil.com

SISB

โชว์ผลงาน Q3/67 รายได้แตะ 606.02 ลบ.
จำนวนนักเรียนรวม 4,587 ราย หนุนปี 67แตะ 4,600 คน

บมจ.เอสไอเอสบี (SISB) เปิดงบไตรมาส 3/67 มีรายได้รวม 606.02 ล้านบาท เพิ่มขึ้น 23.02% จากงวดเดียวกันของปีก่อน ผลจากจำนวนนักเรียนทั้งไทย และต่างชาติเข้ามาเรียนเพิ่มขึ้น พากซิไอโอ "ยิว ฮอค โค" มั่นใจแนวโน้มไตรมาส 4/67 มีทิศทางดีต่อเนื่อง สนับสนุนจำนวนนักเรียนปี 67แตะ 4,600 คน พร้อมรุกขยายโรงเรียนสาขาใหม่แห่งที่ 7 ตอบโจทย์การเข้าถึงกลุ่มลูกค้าในทำเลจังหวัดปทุมธานี

นายยิว ฮอค โค ประธานเจ้าหน้าที่บริหาร บริษัท เอสไอเอสบี จำกัด (มหาชน) (SISB) เปิดเผยว่า ภาพรวมผลการดำเนินงานในไตรมาส 3/2567 มีรายได้รวม 606.02 ล้านบาท เพิ่มขึ้น 113.41 ล้านบาท หรือเพิ่มขึ้น 23.02% เทียบจากงวดเดียวกันของปีก่อน



ปัจจัยที่สนับสนุนให้รายได้เติบโต เนื่องจากในระหว่างไตรมาส 3/2567 มีจำนวนนักเรียนเพิ่มขึ้น 230 คน ซึ่งเป็นผลจากการเปิดปีการศึกษาใหม่ในช่วงเดือนสิงหาคม 2567 และส่งผลให้ในช่วง 9 เดือนแรกของปี 2567 มีจำนวนนักเรียนเพิ่มขึ้นแล้วกว่า 390 คน โดย ณ วันที่ 30 กันยายน 2567 มีจำนวนนักเรียนทั้งสิ้น 4,587 คน

ทั้งนี้ ในงวด 9 เดือนแรกของปี 2567 มีรายได้รวม 1,747.29 ล้านบาท เพิ่มขึ้น 387.84 ล้านบาท หรือ 28.53% เทียบช่วงเดียวกันของปีก่อน สำหรับแนวโน้มผลการดำเนินงานในไตรมาส 4/2567 ยังมีทิศทางที่ดีต่อเนื่อง เนื่องจากบริษัทฯ จะรับรู้รายได้จากปีการศึกษาใหม่ได้เต็มทั้งไตรมาส

นอกจากนี้ บริษัทฯ ได้ลงนามสัญญาจะซื้อจะขายที่ดินขนาดพื้นที่ 20-0-2.9 ไร่ บนถนนเลียบคลองรังสิต จังหวัดปทุมธานี เพื่อเตรียมรองรับการดำเนินการกิจการโรงเรียนนานาชาติสิงคโปร์ ลำดับที่ 7 โดยที่ดินดังกล่าวอยู่ใกล้โครงการ สุภาลัย พรีเม่า วิลล่า รังสิต-คลอง 3 ซึ่งเป็นทำเลที่มีศักยภาพสูง จะช่วยให้นักเรียนสามารถเข้าถึงโรงเรียนนานาชาติสิงคโปร์อย่างสะดวกยิ่งขึ้น และเป็นการตอบสนองต่อความต้องการที่เพิ่มขึ้นของกลุ่มผู้ปกครองและนักเรียนในพื้นที่จังหวัดปทุมธานี

ECF

ส่งสัญญาณ Q4/67 พอร์มดี เข้าโชนซซซซ -แตกไลน์ธุรกิจหุนนท

ECF เผนทศทางธุรกิจไตรมาส 4/67 เทบอดดี เข้าสู่ช่วงโชนซซซซ หุนนทอแอรส่งออกและในประเทศ ผนทค้ำล้งพหทรมรจัดตั้งบริษัทรหุนนท
แตกไลน์ธุรกิจ ทยออดการเทบอด ธุรกิจพลังงาน เร่งก่อสร้างโรงไฟฟ้าพลังงานแสงอาทิตย์มินนุ เฟส 2 ขณะทีผลประกอบการ
งวด 9 เทบอดปี 2567 บริษัทมีรายไ้รรวม 1,116.23 ล้านบาท เทบอด 9.27%



นายพชรชุนพวง สวงสวัสดิ์ กรรมการผู้จัดการ บริษัท อีสต์โคสต์
เฟอร์นิเทค จำกัด (มหาชน) (ECF) ผู้ผลิตและจำหน่ายเฟอร์นิเจอร์
แบบครบวงจร จำหน่ายทั้งในประเทศ และต่างประเทศ เปิดเผยถึง แนวโน้ม
ธุรกิจไตรมาส 4/2567 มีแนวโน้มเทบอดอยู่ในเกณฑ์ดี เนื่องจาก
เข้าสู่ช่วงโชนซซซซ ส่งผลให้มปริมาณออแอรทั้งในประเทศและส่งออก
เฟอร์นิเจอร์เริ่มมีทิศทางการปรับตัวดีขึ้น อีกทั้งบริษัทมุ่งเน้นขยาย
ตลาดและช่องทางจำหน่ายเฟอร์นิเจอร์ผ่านกลุ่มลูกค้าใหม่ ๆ
ทั้งในประเทศและต่างประเทศ



ECF
EAST COAST FURNITECH

ล้าสุด บริษัทฯ แจงต่อตลาดหลักทรัพย์ฯ ว่า การประชุมคณะกรรมการบริษัท เมื่อวันที่ 7 พฤศจิกายน 2567 ได้มีมติอนุมัติ ให้บริษัทจัดตั้งบริษัท
รหุนนทระหว่างบริษัท อีสต์โคสต์เฟอร์นิเทค จำกัด (มหาชน) (ECF) กับบริษัท เควายซี นาว จำกัด (KYC Now) เพื่อร่วมพัฒนาและให้บริการตรวจ
สอบอ้ดล้กษณ ทั้งชาวไทยและชาวต่างชาติ และให้บริการอื่นที่เกี่ยวข้องกับการตรวจสอบอ้ดล้กษณ ด้วเป็นโอกาสทางธุรกิจและความท้าทายใหม่
ของบรืษท ในการก้าวเข้าสู่ธุรกิจที่มีศักยภาพสูง และเป็นการตอถ้ความมุ่นมั่นในการนำเทคโนโลยีมาใช้เพื่อสร้างสรรค์อนาคตที่ดียิ่งขึ้น
คาดทวยรับรัฐรายไ้รส่วนแบ่งค้ำไรจากบรืษทรหุนนทในช่วงไตรมาส 4/2567

สำหรับธุรกิจพลังงานทดแทน ที่ผ่านมารัฐส่วนแบ่งค้ำไรจากโรงไฟฟ้าพลังงานแสงอาทิตย์ ขนาด 220 MW เมืองมินนุ ประเทศเมียนมาร์
เฟสแรก 50 MW เรียบร้อยแล้ว ส่วนเฟส 2 มีความคืบหน้าโดย ประกาศแต่งตั้ง China Triumph International Engineering Co., Ltd.
เป็นผู้รับเหมาพัฒนาโครงการโรงไฟฟ้ามินนุ เฟส 2 ค้ำล้งการผลิตติดตั้ง 50 เมกะวัตต์ โดย China Triumph International Engineering Co., Ltd.
เป็นผู้รับเหมาที่มีความเชี่ยวชาญ ในการจัดซื้อจัดหา การก่อสร้าง การวางแผน การบริหาร การจัดการ การตรวจสอบและควบคุมคุณภาพ
มาตรฐาน ซึ่จะด้วเป็นอ้ดถ้สำคัญ ในการเริ่มต้นก่อสร้างโรงไฟฟ้าพลังงานแสงอาทิตย์มินนุ เฟส 2 คาดก่อสร้างแล้วเสร็จในช่วง
ไตรมาส 3/2568 ส่วนเฟส 3 และ 4 อยู่ระหว่างวางแผนเพื่อก่อสร้างให้ครบโดยเร็วทีสุดต่อไป

สำหรับผลประกอบการงวด 9 เทบอดปี 2567 บริษัทมีรายไ้รรวม 1,116.23 ล้านบาท เพิ่มขึ้นจากช่วงเดียวกันของปีก่อนทีมีรายไ้รรวม
1,021.50 ล้านบาท จำนวน 94.74 ล้านบาท หรือเพิ่มขึ้น 9.27% มีกาดทุนสุทธิส่วนทีเป็นของบรืษทใหญ่ 115.18 ล้านบาท

ECF

ส่งสัญญาณ Q4/67 พอร์ตดี เข้าโชนิชั่น - แตกไลน์ธุรกิจหมุนโต

ขณะที่ ผลประกอบการไตรมาส 3/67 บริษัทมีรายได้รวม 386.44 ล้านบาท เพิ่มขึ้นจากช่วงเดียวกันของปีก่อน ที่มีรายได้รวม 379.59 ล้านบาท จำนวน 3.67 ล้านบาท หรือเพิ่มขึ้น 0.96% มีขาดทุนสุทธิส่วนที่เป็นของบริษัทใหญ่ 61.88 ล้านบาท



ทั้งนี้ ผลประกอบการงวด 9 เดือน รายได้รวมปรับตัวดีขึ้น เนื่องจากยอดขายของลูกค้าในประเทศเติบโต 11% และรายได้ส่งออกเติบโตขึ้น 8% นับว่ามีทิศทางที่ดีขึ้น และยังคงเติบโตต่อเนื่อง อย่างไรก็ตาม บริษัทยังคงมีขาดทุนสุทธิส่วนที่เป็นของบริษัทใหญ่ ด้วยสาเหตุการจัดการภายในหลังเกิดเหตุเพลิงไหม้จากปีก่อน ต้นทุนวัตถุดิบที่เพิ่มขึ้น ต้นทุนแรงงานที่อยู่ในกระบวนการปรับปรุงการทำงานใหม่ ซึ่งต้นทุนสินค้าดังกล่าวสอดคล้องกับสถานการณ์ทางด้านเศรษฐกิจที่กำลังเกิดขึ้นในขณะนี้ และทางบริษัทฯ อาจจะต้องพิจารณาเรื่องการปรับเพิ่มราคาสินค้าให้สอดคล้องกับต้นทุนและสถานการณ์ทางด้านการผลิตที่เกิดขึ้นโดยเร็วต่อไป

นายพรชฎนพงษ์ กล่าวต่อว่า สำหรับเป้าหมายการเติบโตปี 2567 บริษัทมุ่งเน้นสร้างการเติบโต พร้อมเพิ่มความสามารถในการทำกำไรจากธุรกิจเฟอร์นิเจอร์ เพิ่มกำลังการผลิตรองรับออเดอร์ บริหารจัดการต้นทุนให้มีประสิทธิภาพ โดยตั้งเป้าหมายการเติบโตไว้ที่ไม่ต่ำกว่า 12-15 % จากปัจจัยที่เข้าสู่ฤดูกาลขายสินค้าในช่วงไตรมาส 4 ประทับกับบริษัทฯ ได้ขยายโอกาสทางการตลาดมากขึ้น ทั้งนี้ปัจจัยสนับสนุนการเติบโตจะมาจาก การขยายตลาดของธุรกิจเฟอร์นิเจอร์ทั้งในและต่างประเทศ และการรับรู้ส่วนแบ่งกำไรจากธุรกิจใหม่และธุรกิจพลังงานทดแทน คาดว่าจะเริ่มเห็นผลประกอบการปรับตัวดีขึ้นได้ในอนาคต



นอร์ทอีส รับเบอร์

เป็นผู้ผลิตยางพารา **คุณภาพดีระดับโลก**
ซื่อสัตย์ยุติธรรมต่อลูกค้า ใช้พลังงานสะอาด
เป็นมิตรต่อชุมชนและสิ่งแวดล้อม
พัฒนารุรกิจไปสู่ อุตสาหกรรมปลายน้ำ

ผลิตภัณฑ์ของเรา



ยางแผ่นรมควัน



ยางแท่ง STR



ยางผสม

ชูวิทย์ จึงธนสมบูรณ์

ประธานเจ้าหน้าที่บริหาร

SNPS

ลุยโรดโชว์ สร้างความเชื่อมั่นนักลงทุน ออกกระแสตอบรับดี **นักลงทุนให้การตอบรับเพียบ**

"สเปเชียลตี้ เนเชอรัล โปรดักส์" จัดงาน IPO Roadshow ตอกย้ำการเป็นหนึ่งในผู้นำด้านสมุนไพรไทย ก่อนเตรียมเสนอขาย IPO 105 ล้านหุ้น และเข้าซื้อขายวันแรกในตลาดหลักทรัพย์แห่งประเทศไทย (SET) ภายในปีนี้

นายสมภพ ทิระสุนทรพงษ์ กรรมการผู้อำนวยการ บริษัทหลักทรัพย์ ฟินันเซีย ไซรัส จำกัด (มหาชน) ในฐานะที่ปรึกษาทางการเงินและผู้จัดการการจัดจำหน่ายและรับประกันการจำหน่ายหุ้นสามัญ เพิ่มทุนวง บริษัท สเปเชียลตี้ เนเชอรัล โปรดักส์ จำกัด (มหาชน) หรือ SNPS เปิดเผยว่า บริษัท นำเสนอข้อมูลแก่นักลงทุน (โรดโชว์) ที่ตลาดหลักทรัพย์แห่งประเทศไทย โดยนักลงทุนให้การตอบรับเป็นอย่างดี จากพื้นฐานการดำเนินธุรกิจที่แข็งแกร่ง โดย SNPS เป็นหนึ่งในผู้นำธุรกิจสารสกัดสมุนไพรมาตรฐานในประเทศไทยที่มุ่งเน้นการวิจัยและพัฒนาโดยการนำภูมิปัญญาท้องถิ่นมาผสมผสานกับวิทยาศาสตร์สมัยใหม่ ตลอดจนการให้บริการอย่างครบวงจรตั้งแต่ต้นน้ำถึงปลายน้ำ รวมถึง SNPS ยังมีศักยภาพในการเติบโตจากเทรนด์การดูแลสุขภาพสูงอย่างต่อเนื่อง โดยการผลิตและการใช้สารเคมีเป็นสิ่งที่ผู้บริโภคทั่วโลกให้ความสำคัญ ส่งผลให้ผลิตภัณฑ์จากสมุนไพรกลายเป็นที่นิยมอย่างกว้างขวาง



นอกจากนี้ SNPS มีแผนการนำเงินระดมทุนที่ได้จากการเสนอขายหุ้น IPO ส่วนหนึ่งไปลงทุนในเทคโนโลยีการสกัดขั้นสูง Phytoextraction Technology และวิจัย พัฒนา และผลิตผลิตภัณฑ์ยาพัฒนาจากสมุนไพร อาหารทางการแพทย์หรืออาหารที่มีวัตถุประสงค์พิเศษ เพื่อเพิ่มทางเลือกให้แก่ผู้บริโภคที่ต้องการผลิตภัณฑ์จากธรรมชาติเพื่อบรรเทาอาการต่างๆ เช่น ลดน้ำตาลในเลือด ปรับสมดุลการย่อยอาหาร สร้างภูมิคุ้มกัน บรรเทาอาการคลื่นไส้วิงเวียน เป็นต้น ซึ่งถือเป็น New S-Curve ที่สำคัญในอนาคต

ทั้งนี้ SNPS จะเสนอขายหุ้นสามัญเพิ่มทุนต่อประชาชนเป็นครั้งแรก (IPO) จำนวน 105 ล้านหุ้น มูลค่าที่ตราไว้หุ้นละ 1 บาท คิดเป็นร้อยละ 25.93 ของจำนวนหุ้นสามัญที่ออกและชำระแล้วทั้งหมดของบริษัทภายหลังการเสนอขายหุ้นสามัญในครั้งนี้ โดยคาดว่าบริษัทจะสามารถเสนอขายหุ้น IPO และเข้าจดทะเบียนเป็นบริษัทจดทะเบียนในตลาดหลักทรัพย์แห่งประเทศไทย (SET) หมวดวงใช้ส่วนตัวและเวชภัณฑ์ (PERSON) ภายในปีนี้



GUARANTEED BY
HIGH INTEGRATED STANDARD SYSTEM

حلال
HALAL

SNPS

ลุยโรดโชว์ สร้างความเชื่อมั่นนักลงทุน อวดกระแสตอบรับดี **นักลงทุนให้การตอบรับเพียบ**



รศ.ดร.พรรณวิภา กฤษภาพงษ์ ประธานกรรมการบริหาร บริษัท สเปเชียลตี้ เนเชอรัล โพรดัคส์ จำกัด (มหาชน) หรือ SNPS เปิดเผยว่า การนำเสนอข้อมูลกับนักลงทุน (โรดโชว์) เพื่อให้ให้นักลงทุนได้รับทราบเกี่ยวกับรายละเอียดของการดำเนินธุรกิจ จุดเด่น โอกาสการเติบโตของบริษัท และรู้จักกับSNPS ซึ่งเรามีความเชี่ยวชาญด้านสมุนไพรมานานกว่า 25 ปี ทำให้มีฐานข้อมูลสารสกัดสมุนไพรมาตรฐานจำนวนมาก และสามารถนำเอาองค์ความรู้ที่มี รวมถึงการใช้เทคโนโลยี และนวัตกรรมต่างๆ มาต่อยอดเพื่อพัฒนาทั้งสารสกัดสมุนไพรมาตรฐานและผลิตภัณฑ์เพื่อสุขภาพ ความงาม และสุขภาพันที่มีความเป็นเอกลักษณ์ และแตกต่าง สามารถตอบสนองความต้องการของผู้บริโภคได้อย่างมีประสิทธิภาพ และตอบโจทย์ตามการเปลี่ยนแปลงของตลาดและกระแสนิยมของผู้บริโภค พร้อมกันนี้ บริษัทยังให้ความสำคัญด้านคุณภาพและมาตรฐานของกระบวนการผลิต โดยได้รับการรับรองมาตรฐานคุณภาพระดับสากลมากมาย เช่น ISO22716:2007, FSSC22000, GMP, HACCP, GHPs, GMP PIC/S เป็นต้น



CARING FOR
NATURE'S HERITAGE,
FOR A SUSTAINABLE FUTURE.

ดร.ธีรญา กฤษภาพงษ์ ประธานเจ้าหน้าที่บริหาร กล่าวเพิ่มเติมว่า การระดมทุนในครั้งนี้ถือเป็นก้าวที่สำคัญในการต่อยอดธุรกิจและการขยายตลาดสารสกัดสมุนไพรไทยให้เติบโตไปพร้อมกัน โดยการจดทะเบียนในตลาดหลักทรัพย์แห่งประเทศไทย (SET) ช่วยเพิ่มความเชื่อมั่นให้แก่คู่ค้าและพันธมิตร รวมถึงยังสร้างโอกาสทางธุรกิจใหม่ๆ เพื่อยกระดับสมุนไพรไทยให้แข่งขันได้ในเวทีระดับโลก ซึ่ง SNPS ถือเป็นหนึ่งในผู้นำด้านการสกัดสมุนไพรไทยที่มีความเชี่ยวชาญและพร้อมที่จะเติบโตอย่างมั่นคง สะท้อนให้เห็นได้จากงบการเงินในช่วงที่ผ่านมาโดยผลการดำเนินงานในงวดหกเดือนแรก ปี 2567 SNPS มีรายได้รวม 216.82 ล้านบาท หรือคิดเป็นอัตราเพิ่มขึ้นร้อยละ 7.47 เมื่อเทียบกับงวดเดียวกันของปีก่อนหน้า โดยมีกำไรสุทธิสำหรับงวดหกเดือนแรกปี 2567 จำนวน 29.35 ล้านบาท

ACC

ยอดผลงาน Q3/67 พุ่งตัว เหตุรายได้ให้กู้ยืมเพิ่ม - คุณต้นทุนเยี่ยมบอร์ดไฟเขียว โอนส่วนเกินมูลมูลค่าหุ้น หวังล้างขาดทุนสะสม

บมจ.แอควานซ์ คอนเนคชั่น คอร์ปอเรชั่น หรือ ACC ยอดผลงาน Q3/67 พุ่งตัว เหตุรายได้ให้กู้ยืมเพิ่ม บริหารต้นทุนได้อย่างมีประสิทธิภาพ พร้อมกันนี้ที่ประชุมคณะกรรมการบริษัทฯ อนุมัติ โอนส่วนเกินมูลมูลค่าหุ้น เพื่อชดเชยผลขาดทุนสะสม เตรียมจัดประชุมวิสามัญผู้ถือหุ้นครั้งที่ 2/2567 ในวันที่ 25 ธันวาคม 2567 เพื่อพิจารณา



นายวิทธิ พงศ์สุสรุ ประธานกรรมการบริหาร บริษัท แอควานซ์ คอนเนคชั่น คอร์ปอเรชั่น จำกัด (มหาชน) หรือ ACC เปิดเผยว่า ผลประกอบการของบริษัทฯ ในไตรมาส 3/2567 สิ้นสุดวันที่ 30 กันยายน 2567 ภาพรวมมีทิศทางที่ดีขึ้น โดยบริษัทฯ มีผลขาดทุนสุทธิลดลงเหลือจำนวน 14.68 ล้านบาท เทียบกับช่วงเดียวกันของปีก่อนที่มีผลขาดทุนสุทธิ จำนวน 19.89 ล้านบาท โดยมีสาเหตุหลักที่สนับสนุนผลประกอบการมาจากรายได้จากการให้กู้ยืม จำนวน 9.27 ล้านบาท เพิ่ม 13.76 ล้านบาท หรือเพิ่มขึ้น ร้อยละ 68.77 เนื่องจากไตรมาส 3/2567 บริษัทปล่อยสินเชื่อ และซื้อหนี้ด้วยคุณภาพ เพิ่มขึ้น



ประกอบกับ บริษัทฯ สามารถบริหารจัดการด้านต้นทุนได้อย่างมีประสิทธิภาพ โดยต้นทุนขายและต้นทุนให้บริการลดลง 18.35 ล้านบาท หรือลดลงร้อยละ 57.28 ขณะที่ค่าใช้จ่ายในการบริหาร ลดลง 0.33 ล้านบาท หรือร้อยละ 1.41 สาเหตุหลักมาจากการขายเงินลงทุนในบริษัท เวซีซี แคนเนบิส จำกัด

นายวิทธิ พงศ์สุสรุ กล่าวเพิ่มเติมว่า ที่ประชุมคณะกรรมการบริษัทฯ ครั้งที่ 14/2567 มีมติเห็นชอบให้นำเสนอต่อที่ประชุมสามัญผู้ถือหุ้น ครั้งที่ 2/2567 เพื่อพิจารณาวินิจฉัยการโอนส่วนเกินมูลมูลค่าหุ้นจำนวน 184,360,181.57 บาท เพื่อชดเชยผลขาดทุนสะสมของบริษัท

ทั้งนี้ สำหรับไตรมาสที่ 3/2667 บริษัทฯ มีผลขาดทุนสะสมจำนวน 184,360,181.57 บาท โดยภายหลังจากการโอนส่วนเกินมูลมูลค่าหุ้นสามัญแล้ว จะทำให้บริษัทไม่มีผลขาดทุนสะสมในงบการเงินของบริษัทคงเหลือ โดยมีส่วนเกินมูลมูลค่าหุ้นคงเหลือจำนวน 157,716,523.14 บาท อย่างไรก็ตาม การดำเนินการดังกล่าวจะไม่ส่งผลกระทบต่อมูลค่าส่วนของผู้ถือหุ้นแต่ประการใด เนื่องจากเป็นเพียงการหักลบตัวเลขทางบัญชีเท่านั้น

บริษัทฯ จะจัดการประชุมวิสามัญผู้ถือหุ้นครั้งที่ 2/2567 ในวันที่ 25 ธันวาคม 2567 เวลา 10.00 น. ประชุมผ่านสื่ออิเล็กทรอนิกส์ (e-EGM) ถ่ายทอดสด ณ ห้องประชุมสำนักงานใหญ่ของบริษัท และกำหนดรายชื่อผู้ถือหุ้นที่มีสิทธิเข้าร่วมประชุมวิสามัญผู้ถือหุ้นครั้งที่ 2/2567 (Record Date) ในวันที่ 29 พฤศจิกายน 2567 นี้

SSP

รายได้ขายไฟฟ้า Q3/67 เพิ่มขึ้น 7.5% ลงทุนวินฟาร์ม “บาหลี” พิลิปินส์ 150 MW

บมจ.เสริมสร้าง พาวเวอร์ คอร์ปอเรชั่น (SSP) เปิดผลการดำเนินงานไตรมาส 3/67 มีรายได้จากการขายไฟฟ้าและบริการ 845.8 ล้านบาท และมีรายได้จากการขายไฟฟ้าเพิ่มขึ้น 7.5% จากช่วงเดียวกันปีก่อน พากบ็อบอส “วรุฒม์ ธรรมารานุกุปต์” ระบุ จับตาไตรมาสสุดท้าย โรงไฟฟ้าพลังงานลมวินชัยเข้าสู่ช่วงไฮซีซั่น หนุนผลงานต่อเนื่องถึงไตรมาส 1 ปีหน้า ด้านบอร์ดบริษัทฯ มีมติอนุมัติลงทุนโรงไฟฟ้าพลังงานลม “บาหลี” ขนาดกำลังการผลิตติดตั้ง 150 MW อพฐานกำลังการผลิตไฟฟ้าเติบโตเท่าตัว

นายวรุฒม์ ธรรมารานุกุปต์ ประธานเจ้าหน้าที่บริหาร บริษัท เสริมสร้าง พาวเวอร์ คอร์ปอเรชั่น จำกัด (มหาชน) (SSP) เปิดเผยว่า ภาพรวมผลการดำเนินงานของกลุ่มบริษัทฯ ในไตรมาส 3/2567 (สิ้นสุดวันที่ 30 กันยายน 2567) มีรายได้จากการขายไฟฟ้าและบริการ 845.8 ล้านบาท เพิ่มขึ้น 4.4% เทียบงวดเดียวกันปีก่อน และงวดสะสม 9 เดือนของปี 2567 มีรายได้จากการขายไฟฟ้าและบริการ 2,484.9 ล้านบาท เพิ่มขึ้น 6.5% เทียบงวดเดียวกันของปีก่อน

ปัจจัยที่สนับสนุนให้รายได้บริษัทฯ เพิ่มขึ้น มาจากการรับรู้รายได้โรงไฟฟ้าพลังงานลม “วินชัย” ขนาด 45 เมกะวัตต์เต็มไตรมาส และเชื่อว่าจะช่วยหนุนรายได้ต่อหลังผ่านจุดต่ำสุดช่วงโลว์ซีซั่นในไตรมาส 3/2567 โดยต้นไตรมาส 4/2567 เริ่มมีสัญญาณที่ดีจากกระแสลมที่เพิ่มขึ้น หลังเข้าสู่ช่วงไฮซีซั่น ซึ่งจะต่อเนื่องไปถึงไตรมาส 1/2568 โดยคาดว่ารายได้จากวินชัยจะสามารถชดเชย

รายได้ที่ลดลงของโรงไฟฟ้าพลังงานแสงอาทิตย์ SPN ที่ Adder จะหมดอายุในต้นปีหน้า และจากการปรับปรุงประสิทธิภาพโรงไฟฟ้า (Repowering) SPN ที่จะสามารถเพิ่มประสิทธิภาพในการผลิตได้ 15 - 20% ภายหลังเสร็จสมบูรณ์

นอกจากนั้น คณะกรรมการบริษัทฯ มีมติอนุมัติเข้าลงทุนในโครงการโรงไฟฟ้าพลังงานลม “บาหลี” ประเทศฟิลิปปินส์ ขนาดกำลังการผลิตติดตั้ง 150 เมกะวัตต์ ด้วยงบลงทุนกว่า 8 พันล้านบาท โดยมีเป้าหมายเปิดดำเนินการเชิงพาณิชย์ปลายปี 69 ซึ่งจะช่วยให้กำลังการผลิตไฟฟ้าของบริษัทฯ เติบโตจาก 283 เมกะวัตต์ ไปสู่ 475 เมกะวัตต์ เมื่อรวมกับ 4 โครงการที่อยู่ระหว่างการก่อสร้าง ได้แก่ ลีโง 2 ขนาด 16.4 เมกะวัตต์ โซลาร์ฟาร์มไต้หวัน ขนาด 17.0 เมกะวัตต์ และโรงไฟฟ้างะซุมซน 2 โครงการรวมกัน ขนาด 8.9 เมกะวัตต์ ซึ่งโครงการทั้งหมดมีความคืบหน้าตามแผน

ด้านแผน PDP ของประเทศไทย ที่ (กฟพ.) เดินหน้าประมูลโครงการพลังงานทดแทน เฟส 2 บริษัทฯ ก็ไม่ปิดโอกาสที่จะเข้าร่วมประมูลในครั้งนี้เช่นเดียวกัน

“ปัจจุบัน บริษัทฯ ได้ดำเนินการตามแผนขยายการลงทุนโดยแสวงหาโอกาสการลงทุนทั้งในประเทศและต่างประเทศอย่างต่อเนื่อง เรามั่นใจการลงทุนในโรงไฟฟ้าทุกรูปแบบ เพื่อสร้างสมดุลของกระแสเงินสด และขยายการเติบโต ควบคู่ไปกับการเตรียมความพร้อมด้านเงินลงทุน บริหารความเสี่ยงทั้งในส่วนของดอกเบี้ยและอัตราแลกเปลี่ยน อยากรับยื่นให้นักลงทุนทราบว่า จุดแข็งของเราคือความเชี่ยวชาญในการสร้างและบริหารโรงไฟฟ้า อยากรับให้ติดตามการเติบโตของบริษัทฯ ต่อจากนี้ไปอีก 5 ปีข้างหน้า ที่จะมุ่งสู่เป้าหมาย 600 เมกะวัตต์ต่อไป” นายวรุฒม์ กล่าวในที่สุด



PCE

เผย 9 เดือนปีนี้ กำไรโตสนั่น แสงผลงานปี 66
คาดตลาดน้ำมันปาล์มคึกคัก **มั่นใจหมุนรายได้ปีนี้โต 10-15% ตามนัด**

บมจ.เพชรศรีวิชัย เอ็นเตอร์ไพรส์ (PCE) ผู้นำอุตสาหกรรมน้ำมันปาล์มแบบครบวงจร ส่งสัญญาณผลงานไตรมาส 4/67 โตแกร่ง รับวานิสงส์ ความต้องการน้ำมันปาล์มดิบและราคาขายพุ่ง ฟากผู้บริหาร "พรพิพัฒน์ ประสิทธิ์ศุภผล" มั่นใจรายได้ปี 67 โตเข้าเป้า 10-15% ชี้ตลาดมีโอกาสดิบโตได้อีกมาก โชว์ผลงาน 9 เดือนกวาดรายได้กว่า 2.1 หมื่นล้านบาท เพิ่มขึ้น 16.3% กำไรสุทธิ 400.5 ล้านบาท เพิ่มขึ้น 86.7% เทียบงวดเดียวกันของปีก่อน สูงกว่ากำไรรวมทั้งปี 66 อยู่ที่ระดับ 310.73 ล้านบาท

PCE

นายพรพิพัฒน์ ประสิทธิ์ศุภผล รองกรรมการผู้จัดการ สายงานปฏิบัติการ บริษัท เพชรศรีวิชัย เอ็นเตอร์ไพรส์ จำกัด (มหาชน) (PCE) ผู้นำอุตสาหกรรมน้ำมันปาล์มแบบครบวงจรที่มีความพร้อมการจัดการระบบซัพพลายเชน เปิดเผยว่า แนวโน้มผลการดำเนินงานในไตรมาส 4/2567 คาดว่าจะเติบโตอย่างแข็งแกร่ง จากดีมานด์การใช้ น้ำมันปาล์ม ในประเทศที่ยังคงเติบโต โดยเฉพาะอุตสาหกรรมอาหาร และอุตสาหกรรมโอเลโอเคมิคอล โดยประเมินว่าในปี 2567 การบริโภคน้ำมันปาล์มในประเทศ และความต้องการใช้น้ำมันปาล์มดิบ (CPO) จะขยายตัวเฉลี่ยระดับ 6-7%



ทั้งนี้ อุตสาหกรรมปาล์มน้ำมันทั่วโลกในปัจจุบันมีการขยายตัวอย่างต่อเนื่อง และด้วยพัฒนาการของไทย ยังอยู่ในช่วงเริ่มต้นและมีโอกาสเติบโตได้อีกมาก เมื่อเทียบกับประเทศอินโดนีเซียและมาเลเซีย ในหลายๆด้าน โดยมีปัจจัยหนุนได้แก่ 1.แนวโน้มการขยายพื้นที่เพาะปลูกปาล์มน้ำมัน จาก 6 ล้านไร่ ในปัจจุบันสู่ 10 ล้านไร่ ภายในปี 2572 จากการสนับสนุนของนโยบายรัฐ 2.ปัจจุบันต้นปาล์มน้ำมันมีอายุเกิน 8 ปี ที่อยู่ในเกณฑ์อายุที่ให้ผลผลิตต่อไร่ (Yield) สูง มีจำนวนมากขึ้น 3.ราคาปาล์มอยู่ในเกณฑ์ดีและจูงใจเกษตรกรให้มีแรงจูงใจเพาะปลูก และจากที่ราคายางตกต่ำ เกษตรกรบางส่วนหันมาปลูกปาล์มน้ำมันแทนยางพารา

โดยประเทศไทยเป็นผู้ผลิตน้ำมันปาล์มอันดับ 3 ของโลก มียอดการผลิตในปี 2566 ทั้งหมด 3.32 ล้านตัน ซึ่งคิดเป็นสัดส่วน 4% ของการผลิตน้ำมันปาล์มทั่วโลก ที่มีปริมาณรวม 77.28 ล้านตัน ขณะที่ผู้ผลิตน้ำมันปาล์มรายใหญ่ที่สุดในโลกอย่างประเทศอินโดนีเซีย มีสัดส่วนการผลิต 57% และมาเลเซีย 26% ขณะที่ประเทศอื่นๆ ผลิตรวมกันได้ 13%

"มั่นใจว่าแนวโน้มผลการดำเนินงานในปี 2567 จะเติบโตอย่างแข็งแกร่ง เห็นได้จากงวด 9 เดือน มีรายได้จากการขายและการให้บริการกว่า 21,747.9 ล้านบาท เพิ่มขึ้น 3,051.9 ล้านบาท หรือ 16.3% และมีกำไรสุทธิ 400.5 ล้านบาท เพิ่มขึ้น 86.7% เทียบงวดเดียวกันของปีก่อนมีกำไรสุทธิ 214.5 ล้านบาท และสูงกว่ากำไรรวมทั้งปี 2566 ที่อยู่ในระดับ 310.73 ล้านบาท และคาดว่ารายได้รวมในปีนี้จะเติบโต 10-15% ตามแผนงานที่วางไว้"



สำหรับการที่รายได้และกำไรที่เพิ่มขึ้นอย่างมีนัยสำคัญ ได้รับปัจจัยหนุนจากการจัดจำหน่ายผลิตภัณฑ์ใหม่ น้ำมันปาล์มกึ่งบริสุทธิ์ (RBDPKO) และผลิตภัณฑ์หลักมีปริมาณการจำหน่ายเพิ่มขึ้นจากความต้องการของลูกค้าที่เป็น Strategic Partner และมีลูกค้าใหม่ที่ทำสัญญาระยะยาวกับบริษัทฯ ขณะที่ต้นทุนในการจัดจำหน่ายลดลง 6.4% เทียบงวดเดียวกันของปีก่อน และได้รับผลจาก Economy of Scale อีกด้วย



GUNKUL
not only the energy, we care

เป็นผู้นำด้านธุรกิจพลังงานทดแทน
อุปกรณ์ และระบบไฟฟ้าแบบครบวงจร
ด้วยเทคโนโลยีและนวัตกรรมที่ทันสมัย
เพื่อพัฒนาโครงสร้างพื้นฐาน
ให้แข็งแกร่งอย่างยั่งยืน

และเป็นผู้นำด้านธุรกิจกัญชกัญชาในระดับสากล
เพื่อเสริมสร้างคุณภาพชีวิตและสุขภาพที่ดี

ศุภชา ดำรงปิยวุฒิ

ประธานกรรมการบริหาร
บริษัท กันกุลเอ็นจิเนียริง จำกัด (มหาชน)



บริษัท กันกุลเอ็นจิเนียริง จำกัด (มหาชน)

1177 อาคารเฟิร์ล แบงก์ค็อก ชั้น 8 ถนนพหลโยธิน แขวงพญาไท เขตพญาไท กรุงเทพมหานคร 10400

โทร.0-2242-5800 (อัตโนมัติ)

บลจ.อีสท์สปริง

เตรียมจ่ายปันผลกองทุน ES-SET50-D 0.40 บาทต่อหน่วย ดัชนี 19 พ.ย.นี้

บริษัทหลักทรัพย์จัดการกองทุน อีสท์สปริง (ประเทศไทย) จำกัด หรือ บลจ.อีสท์สปริง เตรียมจ่ายเงินปันผลกองทุนเปิดอีสท์สปริง SET50 (ชนิดจ่ายเงินปันผล) (ES-SET50-D) สำหรับผลการดำเนินงานรอบระยะเวลาบัญชี 6 เดือน ตั้งแต่วันที่ 19 มิถุนายน 2567 ถึงวันที่ 31 ตุลาคม 2567 ในอัตรา 0.40 บาทต่อหน่วย โดยกำหนดเงินจ่ายปันผลในวันที่ 19 พฤศจิกายน 2567

สำหรับกองทุนเปิดอีสท์สปริง SET50 (ชนิดจ่ายเงินปันผล) มีนโยบายที่จะพยายามลงทุนในหุ้นเต็มอัตรา (fully invested) เพื่อให้สามารถสร้างผลตอบแทนที่ใกล้เคียงกับดัชนี SET50 ให้มากที่สุดเท่าที่จะทำได้กองทุนจะใช้กลยุทธ์การบริหารกองทุนเชิงรับ (Passive management strategy) เพื่อสร้างผลตอบแทนจากการลงทุนให้ใกล้เคียงกับผลตอบแทนของดัชนี SET50

ทั้งนี้กองทุนดังกล่าวได้เริ่มต้น Class D - ชนิดจ่ายเงินปันผล เมื่อวันที่ 17 มิถุนายน 2567 ที่ผ่านมา โดยงวดนี้นับเป็นการจ่ายเงินปันผลครั้งแรก รวมเป็นยอดจ่ายเงินปันผลทั้งสิ้น 0.40 บาทต่อหน่วย (ที่มา: บลจ.อีสท์สปริง ณ วันที่ 12 พฤศจิกายน 2567)

ผู้สนใจสามารถดูรายละเอียดเพิ่มเติมได้ที่ www.eastspring.co.th หรือโทร 1725 ในวันและเวลาทำการ หรือผ่านช่องทางทางการขายของบลจ.อีสท์สปริง หรือผู้สนับสนุนการขายและรับซื้อคืนที่ได้รับการแต่งตั้ง และผู้ลงทุนควรทำความเข้าใจลักษณะสินค้า เงื่อนไขผลตอบแทน และความเสี่ยง ก่อนการตัดสินใจลงทุน และผลการดำเนินงานในอดีตมิได้เป็นสิ่งยืนยันถึงผลการดำเนินงานในอนาคต ทั้งนี้ การลงทุนในหน่วยลงทุนมิใช่การฝากเงิน การฝากเงินมีความเสี่ยงของการลงทุน ผู้ถือหน่วยลงทุนอาจได้รับเงินลงทุนคืนมากกว่าหรือน้อยกว่าเงินลงทุนเริ่มแรกก็ได้ และอาจไม่ได้รับชำระเงินค่าขายคืนหน่วยลงทุนภายในระยะเวลาที่กำหนด หรืออาจไม่สามารถขายคืนหน่วยลงทุนได้ตามที่มีคำสั่งไว้

eastspring 
investments

A Prudential plc company 



บลจ.กสิกรไทย

ครองแชมป์กองทุน ThaiESG ชู K-TNZ-ThaiESG ได้รับความนิยมและสร้างผลตอบแทนสูงสุดในตลาด เตรียมส่งกองทุนผสม ThaiESG ตอบโจทย์คนชอบกระจายความเสี่ยง

บลจ.กสิกรไทย ครองแชมป์อันดับ 1 ในกลุ่มกองทุน ThaiESG ทั้งตลาดกวาด AUM รวมกว่า 2,694.34 ล้านบาท ชู K-TNZ-ThaiESG มีขนาดกองทุนใหญ่ที่สุด พร้อมขึ้นแท่นกองทุน ThaiESG ที่สามารถสร้างผลตอบแทนได้สูงที่สุดในขณะที่ K-ESGSI-ThaiESG มีขนาดกองทุนใหญ่เป็นอันดับ 2 ในกลุ่มกองทุน ThaiESG ตราสารหนี้ พร้อมชวนลงทุนรับโปรโมชันพิเศษส่งท้ายปี



นางสาวริตาศิริ ศรีสมิต, CFA, Chief Investment Officer (รองกรรมการผู้จัดการ สายงานจัดการลงทุน) บริษัทหลักทรัพย์จัดการกองทุน กสิกรไทย จำกัด (บลจ.กสิกรไทย) เปิดเผยว่า บลจ.กสิกรไทย ครองส่วนแบ่งตลาดเป็นอันดับ 1 ในกลุ่มกองทุน ThaiESG ด้วยมูลค่าสินทรัพย์ภายใต้การบริหารจัดการ (AUM) รวมกว่า 2,694.34 ล้านบาท คิดเป็นส่วนแบ่งตลาด 23% จากบริษัทหลักทรัพย์จัดการกองทุนทั้งหมด 16 บริษัทในตลาด

KASSET



นางสาวริตาศิริกล่าวต่อไปว่า สำหรับกองทุน ThaiESG ของ บลจ.กสิกรไทย ปัจจุบันมีให้เลือก 2 กองทุน ได้แก่ กองทุน K-TNZ-ThaiESG เป็นกองทุนแรกของไทยที่มีเป้าหมายสนับสนุนการลดการปล่อยก๊าซเรือนกระจก โดยกองทุนมีกลยุทธ์ให้นำหนักการลงทุนในบริษัทที่มีส่วนช่วยและสามารถลดการปล่อยก๊าซเรือนกระจกที่ชัดเจน ซึ่งเป็นส่วนสำคัญในการแก้ไขปัญหาการเพิ่มขึ้นของอุณหภูมิโลก ผ่านกลยุทธ์การบริหารจัดการแบบเชิงรับ (Passive Management) เพื่อให้มีโอกาสได้รับผลตอบแทนใกล้เคียงกับดัชนีชี้วัด SET100 TRI ส่งผลให้พอร์ตลงทุนมีค่าปริมาณการปล่อยก๊าซเรือนกระจก และการเพิ่มขึ้นของอุณหภูมิที่ต่ำกว่าดัชนี SET100 ทั้งนี้ กองทุน K-TNZ-ThaiESG มี AUM เป็นมูลค่า 2,075.19 ล้านบาท มีขนาดกองทุนใหญ่ที่สุด และเป็นกองทุน ThaiESG ที่ลงทุนในหุ้นที่สร้างผลตอบแทนได้สูงที่สุดนับตั้งแต่ต้นปี (YTD), 3 เดือน และ 6 เดือน อยู่ที่ 7.72%, 13.31% และ 10.87% ตามลำดับ ใกล้เคียงกับดัชนีชี้วัด ซึ่งอยู่ที่ 8.48%, 13.57% และ 11.21% ตามลำดับ (ข้อมูล Morningstar ณ วันที่ 31 ต.ค. 67)

บลจ.กสิกรไทย

ครองแชมป์กองทุน ThaiESG ชู K-TNZ-ThaiESG ได้รับความนิยมและสร้างผลตอบแทนสูงสุดในตลาด เตรียมส่งกองทุนผสม ThaiESG ตอบโจทย์คนชอบกระจายความเสี่ยง



ในขณะที่กองทุน K-ESGSI-ThaiESG ซึ่งเป็นหนึ่งในกองทุน ESG และมีความเสี่ยงต่ำ ก็ได้รับเสียงตอบรับที่ดีจากผู้ลงทุนเช่นกัน โดยกองทุนมีนโยบายการลงทุนที่เน้นลงทุนตราสารหนี้ภาครัฐของไทยในกลุ่มความยั่งยืน โดยเฉลี่ยในรอบปีบัญชีไม่น้อยกว่า 80% โดยสามารถลงทุนในตราสารดังต่อไปนี้

1) ตราสารหนี้กลุ่มความยั่งยืน ได้แก่ ตราสารเพื่ออนุรักษ์สิ่งแวดล้อม (Green Bond) ตราสารเพื่อความยั่งยืน (Sustainability Bond) และตราสารส่งเสริมความยั่งยืน (Sustainability - Linked Bond)

2) ตราสารหนี้ภาครัฐของไทย ได้แก่ พันธบัตรรัฐบาล พันธบัตรหรือหุ้นกู้ที่กระทรวงการคลังค้ำประกันต้นเงินและดอกเบี้ย

และ 3) ลงทุนบางส่วนในตราสารหนี้เงินฝาก และตราสารเทียบเท่าเงินฝาก ทั้งในและต่างประเทศ ซึ่งผู้ระดมทุนมีทั้งที่เป็นภาครัฐ รัฐวิสาหกิจ และบริษัทเอกชน โดยมุ่งนำเงินไปใช้ในโครงการที่เป็นมิตรต่อสิ่งแวดล้อมและเกิดประโยชน์ต่อสังคมไทย ทั้งนี้ กองทุน K-ESGSI-ThaiESG มี AUM

เป็นมูลค่า 619.15 ล้านบาท มีขนาดกองทุนใหญ่เป็นอันดับ 2 ในกลุ่มกองทุน ThaiESG ตราสารหนี้ และมีผลการดำเนินงานนับตั้งแต่ต้นปี (YTD) และ 3 เดือน อยู่ที่ 2.88% และ 1.54% ใน ขณะที่ดัชนีชี้วัด อยู่ที่ 3.29% และ 1.99% ตามลำดับ (ข้อมูล Morningstar ณ วันที่ 31 ต.ค. 67)

ทั้งนี้ เพื่อให้ บลจ.กสิกรไทย สามารถตอบ โจทย์การลงทุนได้ครบทุกระดับความเสี่ยง จึงได้เตรียมเปิดเสนอขายกองทุน ThaiESG กองทุนใหม่ในรูปแบบกองทุนผสมที่ลงทุนทั้งในหุ้นและตราสารหนี้ เพื่อเป็นทางเลือกให้กับผู้ลงทุนที่รับความเสี่ยงได้ปานกลาง และลงทุนหลากหลายประเภทสินทรัพย์เพื่อสร้างโอกาสรับผลตอบแทนได้ในทุกสภาวะตลาด โดยคาดว่าจะเปิดเสนอขายในเร็วๆ นี้

“การสนับสนุนจากภาครัฐในการจัดตั้งกองทุน ThaiESG มีบทบาทสำคัญต่อการสร้างจุดเปลี่ยนตลาดหุ้นไทยผ่านแนวทางการลงทุนที่เน้นการพิจารณาปัจจัยด้านสิ่งแวดล้อม สังคม และธรรมาภิบาล (ESG) ซึ่งได้รับความนิยมมากขึ้นทั่วโลก ส่งผลให้บริษัทในตลาดหุ้นไทยต้องปรับกลยุทธ์ธุรกิจให้

สอดคล้องกับความคาดหวังด้าน ESG ดังนั้น กองทุน ThaiESG จึงไม่เพียงแต่ส่งเสริมการลงทุนให้มีความยั่งยืน แต่ยังเป็นแรงผลักดันที่สำคัญให้ตลาดหุ้นไทยมีการยกระดับและพัฒนาในระยะยาว” นางสาวธิดาศิริกล่าว

นางสาวธิดาศิริกล่าวเพิ่มเติมว่า สำหรับผู้ลงทุนที่สนใจกองทุน K-TNZ-ThaiESG และ K-ESGSI-ThaiESG สามารถเริ่มลงทุนได้เพียง 500 บาท พร้อมรับโปรโมชันพิเศษเมื่อลงทุนแบบ DCA ผ่านบริการ K-Saving Plan และ/หรือ DCA ผ่านแอป K-My Funds ในกลุ่มกองทุน ThaiESG/SSF/RMF กสิกรไทย รับ Fund Back สูงสุด 1,200 บาท โปรโมชันเริ่มตั้งแต่วันที่ 1 กุมภาพันธ์ 2567 - 30 ธันวาคม 2567 ผู้ลงทุนสามารถสอบถามรายละเอียดเพิ่มเติมได้ที่ KAsset Contact Center 0 2673 3888 หรือ ศึกษาข้อมูลด้วยตัวเองได้ที่เว็บไซต์ของบลจ.กสิกรไทย www.kasikornasset.com

ผู้ลงทุนโปรดทำความเข้าใจลักษณะสินค้า เงื่อนไขผลตอบแทน ความเสี่ยง และคู่มือการลงทุนก่อนตัดสินใจลงทุน

"โรงงานใหม่แปรรูปสาลีรายใหญ่ และมีเทคโนโลยีการผลิตที่ทันสมัยที่สุดในประเทศ"



ดร.ชาญกฤษ เดชวิทักษ์

รองประธานกรรมการบริหารและกรรมการผู้จัดการ
บริษัท ที เอส ฟลาวมิลล์ จำกัด (มหาชน)



บลจ.เกียรตินาคินภัทร

เปิดเสนอขายกองทุนตราสารหนี้ KKP CASH เพิ่มทางเลือกการพักเงิน เพิ่มโอกาสรับผลตอบแทน IPO วันที่ 15 - 20 พ.ย.67

บริษัทหลักทรัพย์จัดการกองทุน เกียรตินาคินภัทร จำกัด (บลจ.เกียรตินาคินภัทร) เปิดตัวกองทุนเปิดเคเคพี แคช (KKP CASH) เสนอทางเลือกการลงทุนในกองทุนพักเงิน เพิ่มโอกาสรับผลตอบแทน ผ่านการลงทุนในตราสารหนี้ภาครัฐและตราสารหนี้เอกชนชั้นดี (อันดับความน่าเชื่อถือไม่ต่ำกว่า A-) โดยสามารถลงทุนทั้งในไทยและต่างประเทศเปิดเสนอขายครั้งแรก (IPO) ระหว่างวันที่ 15 - 20 พฤศจิกายน 2567 นี้ ด้วยเงินลงทุนขั้นต่ำเพียง 100 บาท

นายยุทธพล ลากะมูล กรรมการผู้จัดการ เปิดเผยว่า กองทุน KKP CASH เป็นกองทุนสภาพคล่องสูง เน้นลงทุนในตราสารหนี้ภาครัฐ ผสานกับการลงทุนในตราสารหนี้เอกชนที่มีอันดับความน่าเชื่อถือไม่ต่ำกว่า A- เพื่อเพิ่มโอกาสสร้างผลตอบแทน (Yield Enhancement) ภายใต้กรอบความเสี่ยงที่เหมาะสม โดยกองทุนสามารถลงทุนได้ทั้งในไทยและต่างประเทศ ซึ่งกองทุนนี้เหมาะสำหรับนักลงทุนที่ต้องการพักเงิน ลงทุนในช่วงเวลามากกว่า 1 สัปดาห์ เพื่อโอกาสรับผลตอบแทนที่สูงกว่ากองทุนที่เน้นลงทุนในตราสารหนี้ภาครัฐเพียงอย่างเดียว

ทั้งนี้ กองทุน KKP CASH จะอยู่ภายใต้การบริหารจัดการของทีมผู้จัดการกองทุนทีมเดียวกับกองทุน KKP PLUS ซึ่งได้รับรางวัลกองทุนตราสารหนี้ยอดเยี่ยม ประเภทกองทุนตราสารหนี้ระยะสั้น จาก Morningstar Awards for Investing Excellence 2024 และรางวัลกองทุนยอดเยี่ยมแห่งปี ประเภทกองทุนตราสารหนี้ในและต่างประเทศบางส่วน จาก Money and Banking Awards 2024 มาแล้ว สะท้อนถึงความชำนาญและประสบการณ์ที่ได้รับการยอมรับของทีมผู้จัดการกองทุนอย่างต่อเนื่อง

สำหรับกองทุน KKP CASH มีระดับความเสี่ยงอยู่ที่ระดับ 2 เน้นลงทุนในตราสารหนี้ภาครัฐและ/หรือตราสารหนี้รัฐวิสาหกิจและ/หรือตราสารหนี้เอกชน ทั้งในประเทศและต่างประเทศ กองทุนจะดำรงอายุตัวเฉลี่ยแบบตวงน้ำหนัก (Portfolio Duration) ณ ระยะเวลาไม่เกิน 92 วัน ทั้งนี้ ในกรณีที่มีการลงทุนในต่างประเทศ สัดส่วนจะไม่เกินร้อยละ 50 ของ NAV พร้อมป้องกันความเสี่ยงอัตราแลกเปลี่ยน เพื่อปกป้องมูลค่าการลงทุนของผู้ถือหน่วยตลอดระยะเวลาการลงทุน



โอกาสพักเงินให้แจ่มแจ้ง
ในกองทุนตลาดเงินคุณภาพ

KKP CASH

เสนอขายครั้งแรก (IPO) 15 - 20 พ.ย. นี้



ผู้ลงทุนควรทำความเข้าใจลักษณะสินค้า เงื่อนไขผลตอบแทนและความเสี่ยงก่อนตัดสินใจลงทุน / ติดต่อขอรับหนังสือชี้ชวนหรือข้อมูลเพิ่มเติมได้ที่ บลจ.เกียรตินาคินภัทร โทร. 02 305 9559 หรือผู้สนับสนุนการขายและรับซื้อคืนหน่วยลงทุนที่ได้รับการแต่งตั้ง

UOBAM

แนะนำโอกาสการลงทุนในพันธบัตรรัฐสิงคโปร์

เสนอขาย IPO กองทุนเปิด ยูโอบี ยูโอบี พันธบัตรรัฐต่างประเทศ 6 เดือน 1 (UFGOV6M1) IPO 15 - 20 พ.ย.2567

บริษัทหลักทรัพย์จัดการกองทุนรวม ยูโอบี (ประเทศไทย) จำกัด หรือ บลจ.ยูโอบี เสนอขายหน่วยลงทุนครั้งแรก (IPO) กองทุนเปิด ยูโอบี พันธบัตรรัฐต่างประเทศ 6 เดือน 1 (UFGOV6M1) เน้นลงทุนในพันธบัตรรัฐสิงคโปร์ อายุประมาณ 6 เดือน ประมาณการผลตอบแทน 1.90% ต่อปี (ข้อมูลจากอัตราผลตอบแทนที่เสนอโดยผู้ออกตราสาร หรือจากผู้ขาย ณ วันที่ 11 พฤศจิกายน 2567) ขนาดโครงการ 2,000 ล้านบาท โดยเสนอขายในราคา 10 บาทต่อหน่วย และยอดลงทุนขั้นต่ำ 1,000 บาท

กองทุน UFGOV6M1 มีความเสี่ยงระดับ 3 เน้นลงทุนในตราสารหนี้ภาครัฐ พันธบัตรรัฐบาล ตั๋วเงินคลัง ตั๋วแลกเงิน ตั๋วสัญญาใช้เงิน หุ้นกู้ หรือใบสำคัญแสดงสิทธิที่จะซื้อหุ้นกู้ ที่รัฐบาล หรือ กระทรวงการคลัง หรือองค์กร หรือหน่วยงานของรัฐบาลต่างประเทศ เป็นผู้ออก ผู้ส่งจ่าย ผู้รับรอง ผู้รับอวัล หรือผู้ค้ำประกัน โดยเฉลี่ยในรอบปีบัญชีไม่น้อยกว่าร้อยละ 80 ของมูลค่าทรัพย์สินสุทธิของกองทุน รวมถึงหลักทรัพย์อื่น หรือทรัพย์สินอื่นใดที่เสนอขายในต่างประเทศ เช่น ตราสารหนี้รัฐวิสาหกิจ และ/หรือตราสารหนี้ภาคเอกชน และ/หรือเงินฝากหรือตราสารเทียบเท่าเงินฝาก เป็นต้น ซึ่งส่งผลให้มีฐานะการลงทุนสุทธิ (net exposure) ในต่างประเทศหรือที่เกี่ยวข้องกับความเสี่ยงต่างประเทศโดยเฉลี่ยในรอบปีบัญชีไม่น้อยกว่าร้อยละ 80 ของมูลค่าทรัพย์สินสุทธิของกองทุน ทั้งนี้ กองทุนจะเน้นลงทุนในตราสารหนี้ที่มีอันดับความน่าเชื่อถืออยู่ในอันดับที่สามารถลงทุนได้ (Investment Grade) นอกจากนี้ กองทุนจะลงทุนในหรือมีไว้ซึ่งสัญญาซื้อขายล่วงหน้า (Derivatives) โดยมีวัตถุประสงค์เพื่อป้องกันความเสี่ยงจากอัตราแลกเปลี่ยน (Foreign Exchange Rate Risk) ทั้งจำนวน (Fully Hedged) โดยกองทุนมีกลยุทธ์การลงทุนแบบครั้งเดียว โดยจะถือทรัพย์สินที่ลงทุนไว้จนครบอายุโครงการของกองทุนรวม (buy-and-hold)

กองทุน UFGOV6M1 ไม่มีค่าธรรมเนียมการขายหรือรับซื้อคืนหน่วยลงทุน บริษัทจัดการจะดำเนินการรับซื้อคืนโดยอัตโนมัติให้แก่ผู้ถือหน่วยลงทุน ตามราคาซื้อคืน ณ วันที่รับซื้อคืนหน่วยลงทุนอัตโนมัติ โดยการสับเปลี่ยนหน่วยลงทุนอัตโนมัติไปยังกองทุนรวมตลาดเงิน คือ กองทุนเปิด ยูโอบี ชัวร์ เดลี ชนิดเพื่อผู้ลงทุนทั่วไป (UOBSD) และ/หรือกองทุนรวมตราสารหนี้อื่นใดที่บริษัทจัดการเปิดให้บริการสับเปลี่ยนหน่วยลงทุน ซึ่งเป็นกองทุนรวมภายใต้การจัดการของ บริษัทจัดการ โดยถือว่าได้รับความยินยอมจากผู้ถือหน่วยลงทุนแล้ว

 **UOB** Asset Management



กองทุนนี้จะรับซื้อคืนหน่วยลงทุนอัตโนมัติเมื่อสิ้นสุดอายุโครงการ โดยการสับเปลี่ยนหน่วยลงทุนไปยังกองทุนรวมตลาดเงิน คือ กองทุนเปิด ยูโอบี ชัวร์ เดลี ชนิดเพื่อผู้ลงทุนทั่วไป (UOBSD) และ/หรือกองทุนรวมตราสารหนี้อื่นใดที่บริษัทจัดการเปิดให้บริการสับเปลี่ยนหน่วยลงทุน ซึ่งเป็นกองทุนรวมภายใต้การจัดการของ บริษัทจัดการ แล้วแต่กรณี ทั้งนี้ ให้เป็นไปตามคำแนะนำของผู้สนับสนุนการขายหรือรับซื้อคืน ซึ่งจะต้องอยู่ภายใต้กรอบที่บริษัทจัดการกำหนด

เพิ่มโอกาสรับผลตอบแทน ในตราสารหนี้ต่างประเทศคุณภาพดี



UFGOV6M1

กองทุนเปิด ยูโอบี พันธบัตรรัฐต่างประเทศ 6 เดือน 1

กองทุนนี้มีอายุโครงการประมาณ 6 เดือน มูลค่าการซื้อขั้นต่ำ 1,000 บาท และผลตอบแทนไม่ต้องเสียภาษีเงินได้สำหรับบุคคลธรรมดา

เสนอขายครั้งแรกและครั้งเดียว ช่วงวันที่ 15 - 20 พฤศจิกายน 2567

สอบถามรายละเอียดเพิ่มเติมและขอรับหนังสือชี้ชวนได้ที่
บลจ. ยูโอบี (ประเทศไทย) โทร 0-2786-2222

สแกนเพื่ออ่าน
รายละเอียดกองทุนเพิ่มเติม



UFGOV6M1

ผู้ลงทุนควรทำความเข้าใจลักษณะสินค้า เงื่อนไขผลตอบแทน และความเสี่ยง ก่อนตัดสินใจลงทุน การลงทุนในกองทุนรวมที่ลงทุนในต่างประเทศมีความเสี่ยงจากอัตราแลกเปลี่ยน ซึ่งอาจทำให้ได้รับเงินคืนต่ำกว่าเงินลงทุนเริ่มแรก กองทุนป้องกันความเสี่ยงจากอัตราแลกเปลี่ยนทั้งจำนวน (Fully Hedged) ผู้ลงทุนไม่สามารถขายคืนหน่วยลงทุนนี้ในช่วงเวลา 6 เดือนได้ ดังนั้น หากมีปัจจัยลบที่ส่งผลกระทบต่อการลงทุนดังกล่าว ผู้ลงทุนอาจสูญเสียเงินลงทุนจำนวนมาก หากไม่สามารถลงทุนให้เป็นไปตามที่กำหนดไว้ เนื่องจากสภาวะตลาดมีการเปลี่ยนแปลงไป ผู้ลงทุนอาจไม่ได้รับผลตอบแทนตามอัตราที่โฆษณาไว้ บริษัทจัดการจะใช้ดุลยพินิจในการเปลี่ยนแปลงทรัพย์สินที่ลงทุนหรือสัดส่วนการลงทุนได้ต่อเมื่อเป็นการดำเนินการภายใต้สถานการณ์ที่จำเป็นและสมควรเพื่อรักษาผลประโยชน์ของผู้ลงทุนเป็นสำคัญ โดยไม่ทำให้ความเสี่ยงของทรัพย์สินที่ลงทุนเปลี่ยนแปลงไปอย่างมีนัยสำคัญ



อินไซด์

Business

PSP สานต่อ "เพาะต้นกล้าโกงกาง" ปีที่ 2
ปลูกป่าชายเลนเพิ่มพื้นที่สีเขียว

NER พบนักวิเคราะห์
ประจำไตรมาส 3 ประจำปี 2567



ไทยยูเนียน คว้รางวัล
Thai Development Award
จาก **AMCHAM Thailand** ประจำปี 2024

TBN ร่วมเวที
HSBC Thailand Digital Bridge Day
ชูโซลูชัน AI ขับเคลื่อนธุรกิจไทยสู่ดิจิทัล



สรุป

ภาพรวมตลาด

ดัชนี

SET FTSE SET/FTSE ASEAN

ข้อมูลล่าสุด 15 พ.ย. 2567 17:26:54
สถานะตลาด : Closed

ดัชนี	ล่าสุด	เปลี่ยนแปลง	เปิด	สูงสุด	ต่ำสุด	ปริมาณ ('000 หุ้น)	มูลค่า (ล้านบาท.)
SET	1,442.63	-7.49 (-0.52%)	1,455.81	1,458.32	1,436.79	14,373,131	48,853.08
SET50	931.56	-4.39 (-0.47%)	939.73	942.09	927.21	1,153,676	32,085.73
SET50FF	879.04	-2.38 (-0.27%)	883.45	886.07	874.85	1,153,676	32,085.73
SET100	2,009.05	-10.62 (-0.53%)	2,027.88	2,032.75	2,000.49	1,846,601	38,228.44
SET100FF	1,908.91	-6.75 (-0.35%)	1,920.55	1,926.05	1,900.42	1,846,601	38,228.44
sSET	787.17	-11.38 (-1.43%)	800.67	800.67	786.62	632,734	2,077.86
SETCLMV	758.27	-1.51 (-0.20%)	762.53	765.56	755.25	713,979	23,526.70
SETHD	1,158.10	-1.14 (-0.10%)	1,161.37	1,163.64	1,152.21	625,989	12,248.84
SETESG	879.72	-4.56 (-0.52%)	886.22	888.16	876.05	1,439,242	28,930.07
SETWB	792.76	-3.06 (-0.38%)	795.80	799.32	788.73	463,687	11,804.69
mai	321.61	-4.64 (-1.42%)	326.03	328.90	321.61	823,985	1,508.25

SET



หมายเหตุ

- ข้อมูลเพื่อการศึกษาหรือใช้งานส่วนบุคคลเท่านั้น ไม่ใช่เพื่อประกอบการซื้อขายหลักทรัพย์
- ข้อมูลปริมาณและมูลค่าสิ้นวันหลังเวลา 17.35 น. เป็นข้อมูลที่รวมการซื้อขาย DRX

ภาพรวมภาวะตลาด		ข้อมูลล่าสุด 15 พ.ย. 2567 17:26:54			
		SET		mai	
สถานะ	หลักทรัพย์	ปริมาณ ('000 หุ้น)	หลักทรัพย์	ปริมาณ ('000 หุ้น)	
▲ เพิ่มขึ้น	138	992,183	51	171,070	
↔ ไม่เปลี่ยนแปลง	150	489,540	49	153,205	
▼ ลดลง	368	1,980,836	114	380,209	
จำนวนรายการ	SET	550,992	mai	68,600	

ผลการดำเนินงาน		ข้อมูล ณ วันที่ 14 พ.ย. 2567	
		SET	mai
มูลค่าหลักทรัพย์ตามราคาตลาด (ลบ.)		18,043,713.56	315,442.94
อัตราหมุนเวียนปริมาณการซื้อขาย (YTD) (%)		127.19	47.68
P/E (เท่า)		20.04	38.06
P/BV (เท่า)		1.43	1.60
อัตราเงินปันผลตอบแทน (%)		3.11	2.36
กำไรสุทธิต่อหุ้น		72.36	8.57

%การเปลี่ยนแปลงของดัชนี		ข้อมูล ณ วันที่ 14 พ.ย. 2567	
		SET	mai
ในรอบ 3 เดือนล่าสุด		+12.18%	+2.90%
ในรอบ 6 เดือนล่าสุด		+5.34%	-15.32%
YTD (Year to Date)		+2.42%	-20.74%

หมายเหตุ

- ไม่รวมหลักทรัพย์ที่ไม่มีการซื้อขาย
- หลักทรัพย์ต่างประเทศจะไม่ถูกรวมในการคำนวณข้อมูล อัตราส่วนราคาปิดต่อกำไรต่อหุ้น อัตราส่วนราคาตลาดต่อมูลค่าหุ้นทางบัญชี อัตราเงินปันผลตอบแทน มูลค่าหลักทรัพย์ตามราคาตลาด และอัตราหมุนเวียนปริมาณการซื้อขาย
- ไม่นำหลักทรัพย์ในหมวดกองทุนรวมหรือสิทธิบัตรเข้ารวมคำนวณ (มีผลตั้งแต่ 31 มีนาคม 2552 เป็นต้นไป)

SET

10 อันดับ สูงสุด

มูลค่าซื้อขาย 10 อันดับ

หลักทรัพย์	ล่าสุด	เปลี่ยนแปลง	มูลค่า AOM ('000 บาท)
☆ DELTA	163.50	-1.50 (-0.91%)	3,058,606.85
☆ GULF	61.00	-3.50 (-5.43%)	2,688,983.10
☆ BH	207.00	-3.00 (-1.43%)	2,660,945.20
☆ CCET	9.20	+1.05 (+12.88%)	2,519,462.22
☆ CPALL	63.75	-0.75 (-1.16%)	2,067,695.55
☆ ADVANC	286.00	+1.00 (+0.35%)	2,060,773.50
☆ INTUCH	97.25	-4.75 (-4.66%)	1,488,397.05
☆ BDMS	27.00	0.00 (0.00%)	1,476,128.58
☆ AOT	59.25	+0.75 (+1.28%)	1,108,354.85
☆ EA	5.80	-0.05 (-0.85%)	1,083,418.74

ปริมาณซื้อขาย 10 อันดับ

หลักทรัพย์	ล่าสุด	เปลี่ยนแปลง	ปริมาณ AOM (หุ้น)
☆ CCET	9.20	+1.05 (+12.88%)	284,961,000
☆ EA	5.80	-0.05 (-0.85%)	178,732,100
☆ TTB	1.75	+0.02 (+1.16%)	122,524,400
☆ VGI	2.36	-0.20 (-7.81%)	108,379,900
☆ BWG	0.42	-0.04 (-8.70%)	98,607,700
☆ BTS	4.84	-0.06 (-1.22%)	93,747,100
☆ BANPU	5.60	-0.15 (-2.61%)	77,599,900
☆ SABUY	0.50	-0.10 (-16.67%)	69,432,500
☆ SIRI	1.72	0.00 (0.00%)	65,139,800
☆ LH	5.25	0.00 (0.00%)	63,626,800

ราคาเพิ่มขึ้น 10 อันดับ

หลักทรัพย์	ล่าสุด	เปลี่ยนแปลง	ปริมาณ AOM (หุ้น)
☆ CCET	9.20	+1.05 (+12.88%)	284,961,000
☆ EASON	1.14	+0.12 (+11.76%)	5,244,300
☆ GRAND <small>cb</small>	0.10	+0.01 (+11.11%)	3,227,200
☆ EE <small>cb</small>	0.20	+0.02 (+11.11%)	4,382,800
☆ TGH	13.30	+1.30 (+10.83%)	5,500
☆ NEW	70.00	+6.00 (+8.38%)	100
☆ WAVE	0.12	+0.01 (+9.09%)	25,573,000
☆ SCP	6.95	+0.55 (+8.59%)	818,400
☆ SPREME	1.81	+0.14 (+8.38%)	18,830,100
☆ STECH	1.08	+0.08 (+8.00%)	251,900

ราคาลดลง 10 อันดับ

หลักทรัพย์	ล่าสุด	เปลี่ยนแปลง	ปริมาณ AOM (หุ้น)
☆ TWZ	0.03	-0.01 (-25.00%)	4,211,800
☆ SABUY	0.50	-0.10 (-16.67%)	69,432,500
☆ SDC <small>cb</small>	0.06	-0.01 (-14.29%)	30,021,900
☆ NC	2.74	-0.40 (-12.74%)	279,500
☆ THG	14.00	-2.00 (-12.50%)	6,395,500
☆ PTECH <small>cb</small>	1.11	-0.15 (-11.90%)	44,900
☆ ETC	1.87	-0.23 (-10.95%)	4,941,200
☆ PF	0.17	-0.02 (-10.53%)	8,619,600
☆ ROCTEC	0.93	-0.10 (-9.71%)	21,401,200
☆ BIG	0.38	-0.04 (-9.52%)	6,740,700

mai

10 อันดับ สูงสุด

มูลค่าซื้อขาย 10 อันดับ

หลักทรัพย์	ต่ำสุด	เปลี่ยนแปลง	มูลค่า AOM ('000 บาท)
☆ FSMART	8.70	+0.65 (+8.07%)	208,164.78
☆ WARRIX	4.28	+0.26 (+6.47%)	106,995.00
☆ XO	20.10	-2.20 (-9.87%)	70,857.22
☆ MAGURO	18.30	-0.90 (-4.69%)	65,797.90
☆ BTC	0.65	-0.02 (-2.99%)	65,650.12
☆ KLINIQ	29.25	-1.25 (-4.10%)	65,092.83
☆ BBIK	42.75	-0.75 (-1.72%)	46,684.08
☆ AU	10.50	-0.40 (-3.67%)	45,565.26
☆ PROEN	3.80	+0.12 (+3.26%)	40,817.27
☆ NETBAY	16.20	+0.80 (+5.19%)	34,149.87

ปริมาณซื้อขาย 10 อันดับ

หลักทรัพย์	ต่ำสุด	เปลี่ยนแปลง	ปริมาณ AOM (หุ้น)
☆ BTC	0.65	-0.02 (-2.99%)	102,939,000
☆ MORE	0.03	-0.01 (-25.00%)	94,633,200
☆ JCKH <small>cb</small>	0.02	0.00 (0.00%)	62,524,800
☆ EFORL <small>cb</small>	0.27	+0.02 (+8.00%)	50,671,700
☆ NEWS <small>cb</small>	0.01	0.00 (0.00%)	49,710,300
☆ WARRIX	4.28	+0.26 (+6.47%)	24,694,200
☆ FSMART	8.70	+0.65 (+8.07%)	24,693,000
☆ QTCG	0.36	-0.06 (-14.29%)	16,083,500
☆ SIMAT	2.34	-0.08 (-3.31%)	11,420,500
☆ PROEN	3.80	+0.12 (+3.26%)	10,870,000

ราคาเพิ่มขึ้น 10 อันดับ

หลักทรัพย์	ต่ำสุด	เปลี่ยนแปลง	ปริมาณ AOM (หุ้น)
☆ CPR	4.06	+0.60 (+17.34%)	6,470,900
☆ TRT	4.00	+0.36 (+9.89%)	6,743,300
☆ FSMART	8.70	+0.65 (+8.07%)	24,693,000
☆ EFORL <small>cb</small>	0.27	+0.02 (+8.00%)	50,671,700
☆ WARRIX	4.28	+0.26 (+6.47%)	24,694,200
☆ HEALTH <small>xw</small>	0.34	+0.02 (+6.25%)	4,145,200
☆ UMS <small>cb cr</small>	0.88	+0.05 (+6.02%)	200
☆ NETBAY	16.20	+0.80 (+5.19%)	2,149,200
☆ SR	0.66	+0.03 (+4.76%)	7,800
☆ HPT	0.46	+0.02 (+4.55%)	2,663,600

ราคาลดลง 10 อันดับ

หลักทรัพย์	ต่ำสุด	เปลี่ยนแปลง	ปริมาณ AOM (หุ้น)
☆ MORE	0.03	-0.01 (-25.00%)	94,633,200
☆ PPM	1.55	-0.47 (-23.27%)	1,771,900
☆ QTCG	0.36	-0.06 (-14.29%)	16,083,500
☆ SEI	4.88	-0.67 (-12.07%)	5,383,100
☆ IROYAL	3.90	-0.52 (-11.76%)	5,304,400
☆ TAKUNI	0.70	-0.09 (-11.39%)	5,231,700
☆ AKP	0.74	-0.09 (-10.84%)	5,293,200
☆ XO	20.10	-2.20 (-9.87%)	3,439,100
☆ LDC	0.53	-0.05 (-8.62%)	762,100
☆ ARIN	0.75	-0.07 (-8.54%)	5,441,700

มูลค่าซื้อขาย ตามกลุ่มนักลงทุน

SET mai

มูลค่าการซื้อขายตามกลุ่มนักลงทุน (SET)

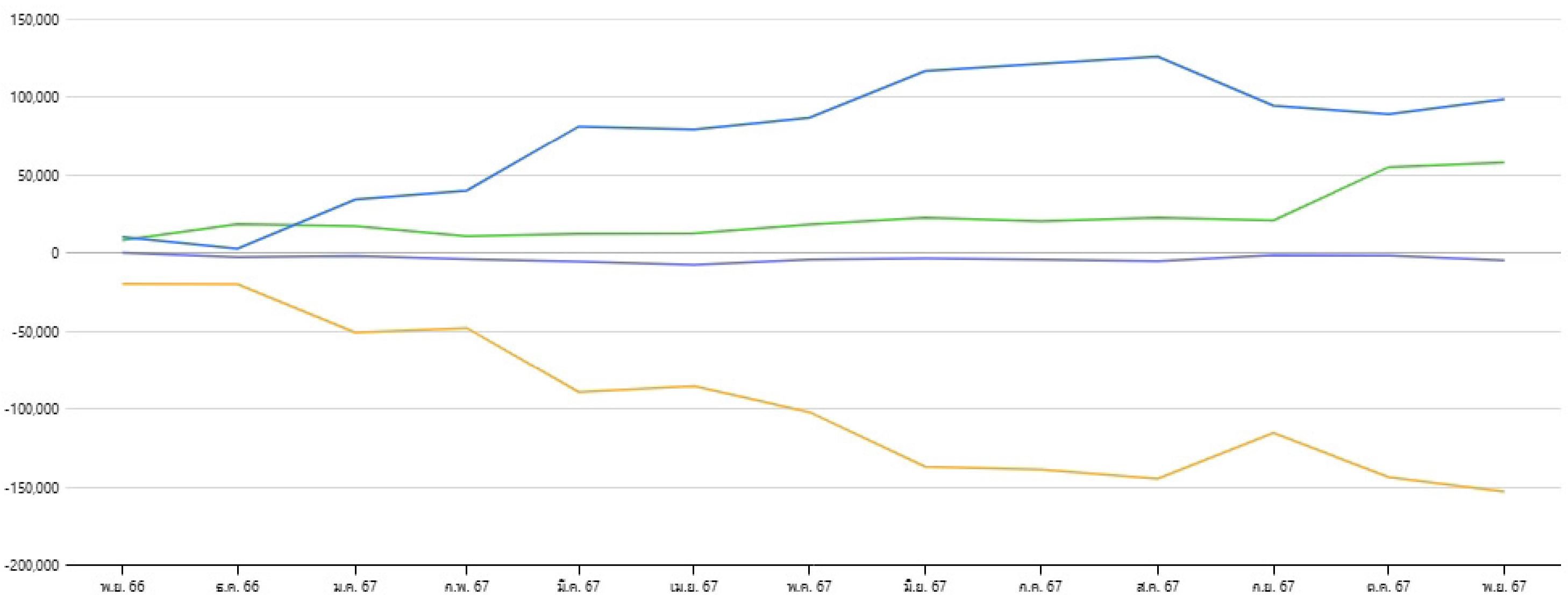
หน่วย : ล้านบาท

นักลงทุน	วันที่ 15 พ.ย. 2567					01 พ.ย. 2567 - 15 พ.ย. 2567					01 ม.ค. 2567 - 15 พ.ย. 2567				
	ซื้อ	%	ขาย	%	สุทธิ	ซื้อ	%	ขาย	%	สุทธิ	ซื้อ	%	ขาย	%	สุทธิ
สถาบันในประเทศ	4,316.76	8.84	4,363.29	8.93	-46.53	55,740.54	11.18	52,914.59	10.61	2,825.96	954,463.91	9.72	915,284.35	9.32	39,179.57
บัญชีบริษัทหลักทรัพย์	3,520.01	7.21	3,608.44	7.39	-88.43	34,569.71	6.93	37,520.22	7.52	-2,950.51	657,331.98	6.69	659,286.91	6.71	-1,954.93
นักลงทุนต่างประเทศ	23,720.34	48.55	24,690.82	50.54	-970.48	235,025.08	47.12	245,385.81	49.20	-10,360.73	4,972,756.68	50.62	5,106,853.57	51.98	-134,096.89
นักลงทุนในประเทศ	17,295.97	35.40	16,190.53	33.14	1,105.43	173,454.18	34.78	162,968.90	32.67	10,485.27	3,240,037.66	32.98	3,143,165.41	31.99	96,872.25

มูลค่าการซื้อขายสุทธิสะสมตามกลุ่มนักลงทุนย้อนหลัง 1 ปี

ข้อมูล ณ วันที่ 15 พ.ย. 2567

มูลค่า (ล้านบาท)


 สถาบันในประเทศ X

 บัญชีบริษัทหลักทรัพย์ X

 นักลงทุนต่างประเทศ X

 นักลงทุนในประเทศ X

มูลค่าซื้อขาย

ตามกลุ่มนักลงทุน

SET mai

มูลค่าการซื้อขายตามกลุ่มนักลงทุน (mai)

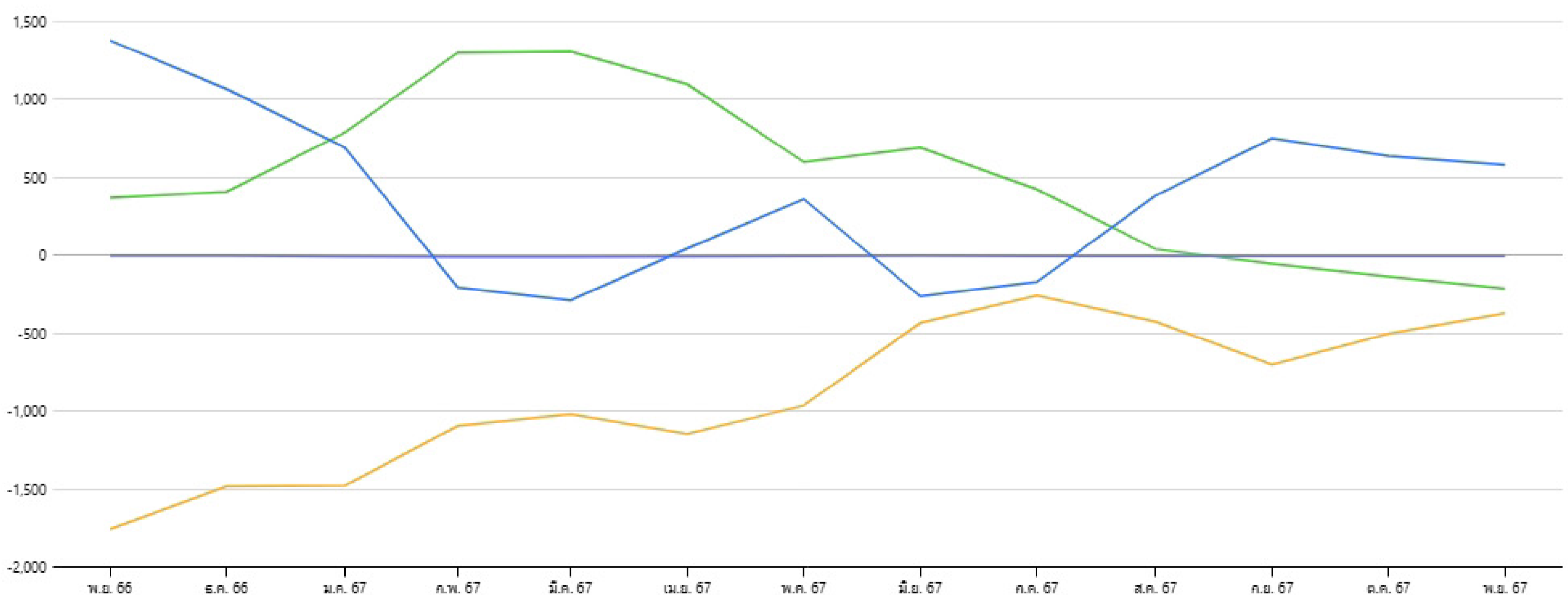
หน่วย : ล้านบาท

นักลงทุน	วันที่ 15 พ.ย. 2567					01 พ.ย. 2567 - 15 พ.ย. 2567					01 ม.ค. 2567 - 15 พ.ย. 2567				
	ซื้อ	%	ขาย	%	สุทธิ	ซื้อ	%	ขาย	%	สุทธิ	ซื้อ	%	ขาย	%	สุทธิ
สถาบันในประเทศ	64.19	4.26	43.94	2.91	20.25	192.93	1.42	248.94	1.84	-56.01	8,551.55	2.55	9,152.66	2.72	-601.11
บัญชีบริษัทหลักทรัพย์	0.34	0.02	0.44	0.03	-0.10	8.75	0.06	8.06	0.06	0.69	330.75	0.10	333.38	0.10	-2.63
นักลงทุนต่างประเทศ	416.60	27.62	427.67	28.36	-11.06	2,186.11	16.12	2,066.14	15.23	119.97	45,911.35	13.67	44,812.33	13.34	1,099.03
นักลงทุนในประเทศ	1,027.13	68.10	1,036.21	68.70	-9.09	11,174.22	82.39	11,238.87	82.87	-64.65	281,126.01	83.69	281,621.31	83.84	-495.29

มูลค่าการซื้อขายสุทธิสะสมตามกลุ่มนักลงทุนย้อนหลัง 1 ปี

ข้อมูล ณ วันที่ 15 พ.ย. 2567

มูลค่า (ล้านบาท)

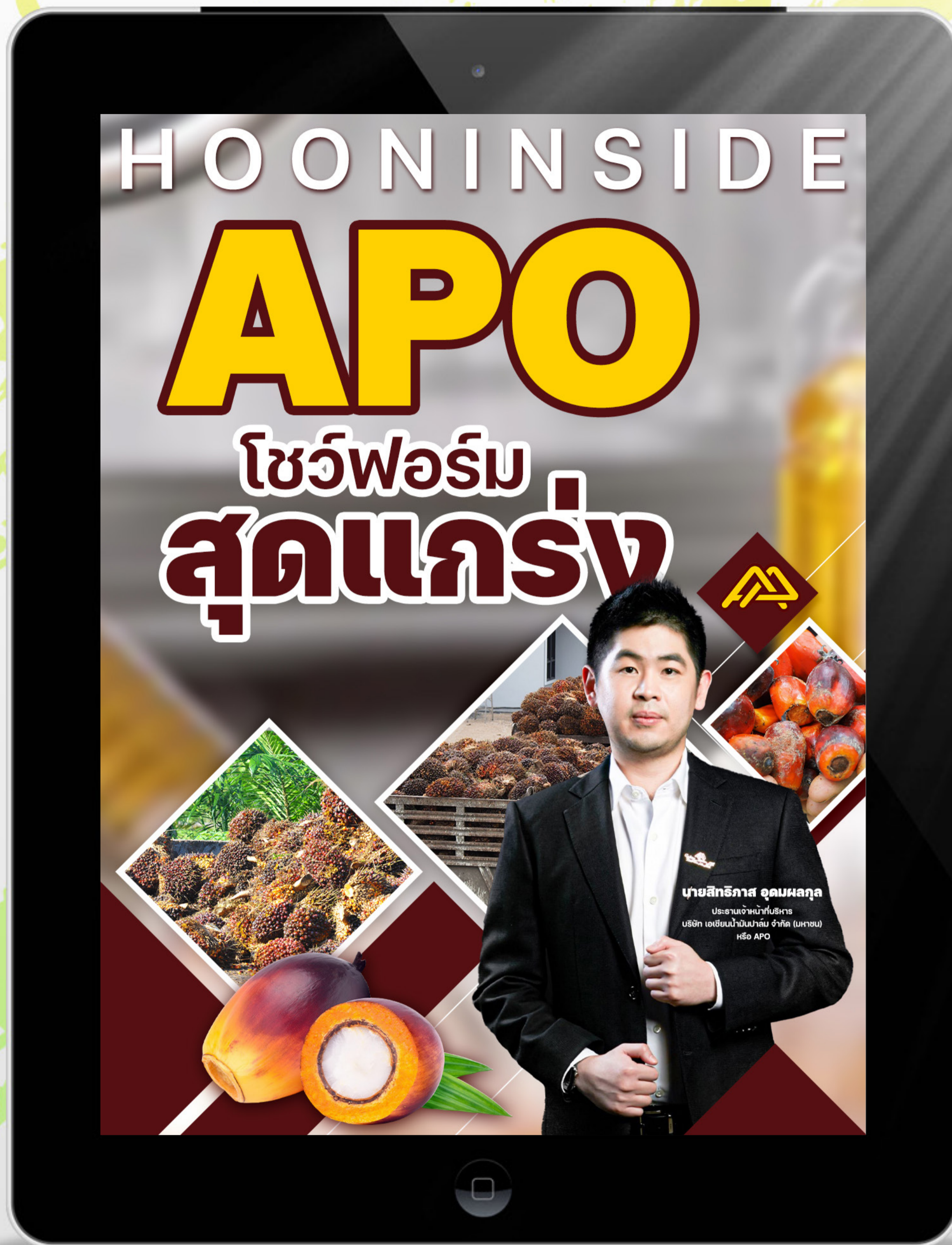

 สถาบันในประเทศ X

 บัญชีบริษัทหลักทรัพย์ X

 นักลงทุนต่างประเทศ X

 นักลงทุนในประเทศ X

HOONINSIDE



ติดตาม Magazine Hooninside ได้แล้ววันนี้



WWW.HOONINSIDE.COM



LINE : HOONINSIDE

NEWSCENTER

PROGRAM NEWS CENTER



@HOONINSIDE

ติดต่อฝ่ายโฆษณา 02-276-5976 คุณนุ้ย
E-mail: reporter@hooninside.com



@HOONINSIDE