

# H O O N I N S I D E



นางแวตตา กุลโชตราดา  
ประธานเจ้าหน้าที่สายงานการเงิน (CFO)  
บริษัท ที เอส ฟลาวมิลล์ จำกัด (มหาชน)

**TMILL ยังมุ่งมั่นที่จะดำเนินงาน  
บนพื้นฐานการสร้างการเปลี่ยนแปลง**

**เชิงบวก ทั้งต่อชุมชน**

**สิ่งแวดล้อม และ เศรษฐกิจ (ESG)**



# Magazine

## Hooninside

new stock aexchange / ipo mai / interview / social biz / tip & more

# - Content -

|                     |    |
|---------------------|----|
| ข่าวจากปก           | 04 |
| ข่าวบริษัทจดทะเบียน | 08 |
| ข่าวการเงิน         | 21 |
| อินไซด์ Business    | 27 |
| สรุปการซื้อขาย      | 28 |

**บรรณาธิการบริหาร**  
ประสิทธิ์ ทรโชคนันต์  
**หัวหน้าข่าว**  
อณูภา ศิริรวง

**ที่ปรึกษา**  
ชาทอง ปัทมพงศ์  
ภักธีรา ดิลกรุ่งธีรเทพ  
สาธิต วรรณศิลป์  
พิพัฒน์ นวสวัสดิ์  
เทวัญ จงกลรอด  
ธณพงศ์ มีทอง  
ภากร ยิ่งแถม

**กองบรรณาธิการ**  
ณภัค ภัทรสุปรีดี

**กราฟิก**  
วิจิตพล นาคสุข  
ศิวีไล สอบใหม่  
ศักดาจรัส จันทรินทร์

**ติดต่อโฆษณา**  
คุณนุ้ย 02-276-5976  
E\_mail : reporter@hooninise.com

# 36 Years ANNIVERSARY

# TPOLY GROUP

## CARING BEYOND BOUNDARIES

ดำเนินธุรกิจด้วยความใส่ใจ สร้างคุณค่าในใจสู่ลูกค้า



ธุรกิจก่อสร้าง



ธุรกิจอสังหาริมทรัพย์



ธุรกิจโรงไฟฟ้า



ธุรกิจระบบปรับอากาศ



ธุรกิจที่จอดรถอัตโนมัติ



ธุรกิจซื้อมา-ขายไป



ธุรกิจเดินเครื่อง และบำรุงรักษาโรงไฟฟ้า



ธุรกิจงานระบบไฟฟ้า-ประปา



ไทยโพลีคอนส์  
Thai Polycons



ทีพีซี เพาเวอร์ โฮลดิ้ง  
TPC POWER HOLDING



ทีพีซี บางกอก ซัพพลาย  
TPC BANGKOK SUPPLY



ทีพีซี คอนส์  
TPC CONS



TPOLY  
GROUP



ทีพีซี เฟรช แอร์  
TPC FRESH AIR



ว.โรชา อินเตอร์เนชั่นแนล  
W.CHAYA INTERNATIONAL



ทีพีซี โอเปอเรชั่น  
TPC OPERATION

บริษัท ไทยโพลีคอนส์ จำกัด (มหาชน) และบริษัทในเครือ (Thai Polycons Public Company Limited and Affiliated Company)

ที่อยู่ : 2,4 ซอยประเสริฐมนูกิจ 29 แยก 8 ถนนประเสริฐมนูกิจ เขตลาดพร้าว กรุงเทพมหานคร 10230 (รามอินทรา14) โทร : 02-942-6491-6, 02-943-2930-8 แฟกซ์ : 02-942-6497-8 เว็บไซต์ : www.thaipolycons.co.th

# TMILL ท็อปฟอร์ม ไตรมาส 3/67 สุทธิเติบโต แข็งแกร่ง 627.4% จากช่วงเดียวกันปีก่อน

TMILL โรงงานโม้แป้งสาส์รายใหญ่และมีเทคโนโลยีการผลิตที่ทันสมัยที่สุดในประเทศ รายงานผลประกอบการ ไตรมาส 3/67 กำไรสุทธิ 9.38 ล้านบาท เติบโตอย่างแข็งแกร่ง 627.4% จากช่วงเดียวกันปีก่อน ดัชนีราคาข้าวขึ้นต้นสูงขึ้น 2.8% และ อัตรา กำลังการผลิตเฉลี่ยเพิ่มขึ้นแตะ 79.44%

**นางแวตตา กุลโชตราดา**  
ประธานเจ้าหน้าที่สายงานการเงิน (CFO)  
บริษัท ที เอส ฟลาวมิลล์ จำกัด (มหาชน)



โรงงานโม้แป้งสาส์รายใหญ่และมีเทคโนโลยีการผลิตที่ทันสมัยที่สุดในประเทศ เปิดเผยว่า ผลประกอบการ ไตรมาส 3/2567 เติบโตอย่างแข็งแกร่ง มีกำไรสุทธิ 9.38 ล้านบาท เพิ่มขึ้น 8.09 ล้านบาท คิดเป็น 627.4% เมื่อเปรียบเทียบกับงวดเดียวกันของปี 2566 ที่มีกำไรสุทธิ 1.29 ล้านบาท ด้วยอัตรากำลังการผลิตเฉลี่ยเพิ่มขึ้นมาอยู่ที่ 79.44% เพิ่มขึ้น 4.00% จากปีก่อนที่มีอัตรา กำลังการผลิตเฉลี่ยอยู่ที่ 75.44%

ขณะที่ยังมีปัจจัยสนับสนุนจากอัตราค่าไรขึ้นต้นสูงขึ้น 2.8% เมื่อเทียบกับปีก่อน เป็นผลมาจากราคาจำหน่าย

แป้งสาส์เฉลี่ยที่ปรับลดลงในสัดส่วนที่น้อยกว่าต้นทุน ข้าวสาส์ที่ใช้ในงวดนี้ ด้านรายได้จากการจำหน่ายใน ไตรมาส 3/2567 อยู่ที่ 457.45 ล้านบาท ลดลง 9.5% เมื่อเปรียบเทียบกับงวดเดียวกันของปีก่อน ที่มีรายได้จากการจำหน่ายอยู่ที่ 505.23 ล้านบาท

โดยรายได้ลดลงจากการจำหน่ายแป้งสาส์ 7.2% และลดลงจากการจำหน่ายรำข้าวสาส์ 2.3% ทั้งนี้ ปริมาณจำหน่ายแป้งสาส์สูงขึ้น 5.4% แต่ราคาจำหน่าย แป้งสาส์เฉลี่ยลดลง 13.1% และราคาจำหน่าย รำข้าวสาส์เฉลี่ยลดลง 14.1%

สำหรับผลประกอบการรวม 9 เดือน สิ้นสุดวันที่ 30 กันยายน 2567 บริษัทฯ มีกำไรสุทธิ 12.23 ล้านบาท และมีรายได้จากการจำหน่ายอยู่ที่ 1,301.55 ล้านบาท โดยในงวด 9 เดือนแรกปี 2567 บริษัทฯ มีอัตรากำลังการผลิตเฉลี่ยเพิ่มขึ้นมาอยู่ที่ 72.46% เพิ่มขึ้น 5.26% จากปีก่อนที่มีอัตรา กำลังการผลิตเฉลี่ยอยู่ที่ 67.20% ส่งผลให้ปริมาณจำหน่ายแป้งสาส์สูงขึ้น 7.5% แม้ราคาจำหน่ายแป้งสาส์ เฉลี่ยลดลง 15.5% และราคาจำหน่ายรำข้าวสาส์เฉลี่ยลดลง 17.1%

## สำหรับผลประกอบการรวม 9 เดือน

สิ้นสุดวันที่ 30 กันยายน 2567 บริษัทฯ มีกำไรสุทธิ 12.23 ล้านบาท และมีรายได้จากการจำหน่ายอยู่ที่ 1,301.55 ล้านบาท โดยในงวด 9 เดือนแรกปี 2567 บริษัทฯ มีอัตรากำลังการผลิตเฉลี่ยเพิ่มขึ้นมาอยู่ที่ 72.46% เพิ่มขึ้น 5.26% จากปีก่อนที่มีอัตรากำลังการผลิตเฉลี่ยอยู่ที่ 67.20% ส่งผลให้ปริมาณจำหน่ายแป้งสาลีสูงขึ้น 7.5% แม้ราคาจำหน่ายแป้งสาลีเฉลี่ยลดลง 15.5% และ ราคาจำหน่ายรำข้าวสาลีเฉลี่ยลดลง 17.1%



**อย่างไรก็ตาม** บริษัทฯ คาดการณ์ว่าสถานการณ์ด้านราคาจำหน่าย ต้นทุน รวมไปถึงอัตรากำลังจะปรับตัวดีขึ้น เนื่องจากได้วางแผนขยายตลาดเพิ่มยอดขายแป้งสาลี ประกอบกับสต็อกข้าวสาลีที่ราคาสูงหมดไปในไตรมาส 2 แล้วเป็นส่วนใหญ่ พร้อมกันนี้ บริษัทฯ ยังมุ่งมั่นดำเนินงานตามกลยุทธ์การพัฒนารธุรกิจอย่างยั่งยืน

โดย บริษัทฯ ได้มีการกำหนดวิสัยทัศน์ความยั่งยืน **“เรา”** จะเติบโตไปพร้อมกับการสร้างคุณค่าทางสังคม และสิ่งแวดล้อมบนพื้นฐานของการกำกับดูแลกิจการที่ดี โดยผนวกแนวทางการพัฒนาอย่างยั่งยืนให้เป็นหนึ่งเดียวกับธุรกิจ และดำเนินนโยบายและเป้าหมายเพื่อการพัฒนาอย่างยั่งยืนอย่างเป็นรูปธรรม พร้อมกับการทบทวนพันธกิจขององค์กรให้ครอบคลุมทุกกลุ่มผู้มีส่วนได้เสียตลอดห่วงโซ่อุปทาน

นอกจากนี้บริษัทฯ ยังมุ่งมั่นที่จะดำเนินงานบนพื้นฐานของการสร้างการเปลี่ยนแปลงเชิงบวก ทั้งต่อชุมชน สิ่งแวดล้อม และเศรษฐกิจ (ESG) เพื่อให้การดำเนินงานเป็นไปในทิศทางที่เหมาะสม และสร้างประโยชน์ต่อผู้มีส่วนได้เสียทุกระดับ และยึดมั่นการ ปฏิบัติตามหลักสากลด้านความยั่งยืน ตามข้อตกลงโลกแห่งสหประชาชาติ (UN GLOBAL COMPACT) และเป้าหมายการพัฒนาที่ยั่งยืนขององค์การสหประชาชาติ (SUSTAINABLE DEVELOPMENT GOALS SDGS)



- **TMILL** มุ่งมั่นอย่างไม่หยุดยั้งในการสร้างสรรค์ผลิตภัณฑ์และบริการคุณภาพสูงสุดด้วยนวัตกรรมที่ทันสมัยเพื่อสร้างเสริมคุณภาพชีวิตให้กับผู้บริโภค
- **TMILL** มอบผลตอบแทนที่คุ้มค่าที่สุดให้กับผู้ถือหุ้นด้วยการยึดหลักธรรมาภิบาลในการดำเนินธุรกิจและสร้างการเติบโตอย่างมีกำไรและยั่งยืน
- **TMILL** เป็นคู่ค้าที่ทุกคนเลือกและไว้วางใจในบริการที่เหนือความคาดหมาย
- **TMILL** เป็นกำลังสำคัญในการสร้างสิ่งที่ดีสู่ชุมชนและสังคม
- **TMILL** ให้ความสำคัญต่อความเคารพสิทธิมนุษยชนและความแตกต่างหลากหลาย
- **TMILL** ได้รับการประเมิน CG SCORE ประจำปี 2567 ในระดับ 5 ดาว หรือ “ดีเลิศ” จากสมาคมส่งเสริมสถาบันกรรมการบริษัทไทย (THAI IOD)
- **TMILL** สนับสนุนการมีส่วนร่วมและสื่อสารกับผู้ถือหุ้น โดยได้คะแนนประเมิน AGM CHECKLIST ประจำปี 2567 เต็ม 100 คะแนน ต่อเนื่อง 7 ปีซ้อน
- **TMILL** ดำเนินธุรกิจด้วยความซื่อสัตย์โปร่งใส เป็นธรรม ต่อต้านการทุจริตคอร์รัปชันในทุกรูปแบบ สอดคล้องตามหลักการกำกับดูแลกิจการที่ดี โดยผ่านการรับรองการต่ออายุเป็นสมาชิก แนวร่วมต่อต้านคอร์รัปชันของภาคเอกชนไทย (CAC) ครั้งที่ 3 อย่างต่อเนื่อง
- **TMILL** สร้างวัฒนธรรมองค์กรแห่งการเรียนรู้ ส่งเสริมให้พนักงานเข้าร่วมโครงการ ESG DNA 100% เพื่อให้พนักงานเข้าใจหลักการทำงานแบบ ESG และนำไปต่อยอดการทำงานในทุกฝ่ายงานได้ในปัจจุบันและอนาคต
- **TMILL** มุ่งมั่นพัฒนาธุรกิจอย่างยั่งยืนให้มีมาตรฐานที่เป็นที่ยอมรับทั้งในไทยและระดับสากล โดยเข้าร่วม และผ่านการประเมิน ECOVADIS ในระดับ BRONZE
- **TMILL** เป็นส่วนหนึ่งในการลดผลกระทบต่อสิ่งแวดล้อม ผ่านกิจกรรมต่างๆ ขององค์กรอย่างต่อเนื่อง



# ไปให้สุด กับเรื่องสดใหม่ พีที สดใหม่ไปกับคุณ



# ไมเนอร์ โฮเทลส์

## เดินหน้ารุกตลาดโรงแรมในเอเชีย เพิ่ม 100 แห่ง ภายในปี 2569

ไมเนอร์ โฮเทลส์ (Minor Hotels) เปิดผลประกอบการไตรมาสที่ 3 ปี 2567 ของโรงแรมในเครือทั่วโลก ต่อเนื่องด้วยผลกำไรสุทธิ 9 เดือนแรกของปีอยู่ที่ 3,100 ล้านบาท เพิ่มขึ้น 13% จากช่วงเดียวกันของปีก่อน ในขณะที่รายได้จากการดำเนินงานนับตั้งแต่ต้นปีอยู่ที่ 100.2 พันล้านบาท เพิ่มขึ้นร้อยละ 11 จากปีที่ผ่านมา และสูงกว่าประมาณการที่ตั้งไว้ ซึ่งมีปัจจัยหนุนหลักจากการดำเนินงานของโรงแรมในยุโรปและประเทศไทย อีกทั้งยังมีการเดินหน้ารุกตลาดภูมิภาคเอเชียตามกลยุทธ์ Asset Right โดยล่าสุดได้เปิดตัวโรงแรม เอ็นเอช กรุงเทพฯ สุขุมวิท บูเลอวาร์ด ซึ่งเป็นโรงแรมเอ็นเอชแห่งแรกในกรุงเทพฯ รับไฮซีซั่น

ในไตรมาส 3 ไมเนอร์ โฮเทลส์ ทั่วโลกยังคงเติบโตอย่างแข็งแกร่ง โดยได้รับแรงหนุนจากความต้องการทั้งในส่วนของการเดินทางเพื่อธุรกิจและการพักผ่อนที่เพิ่มสูงขึ้นในยุโรป ประเทศไทยซึ่งเป็นฐานหลักของไมเนอร์ก็ได้รับประโยชน์จากความแข็งแกร่งของตลาดในช่วงโลว์ซีซั่นเช่นกัน โดยอัตราการเข้าพัก (Occupancy) ทั่วโลกแตะร้อยละ 69 ในไตรมาส 3 เพิ่มขึ้นร้อยละ 1 เมื่อเทียบกับปีก่อน รายได้เฉลี่ยต่อห้องพัก (RevPAR) เติบโตขึ้นร้อยละ 6 ในไตรมาส 3 เมื่อเทียบกับช่วงเดียวกันของปีก่อนแล้ว และเพิ่มขึ้นร้อยละ 12 นับตั้งแต่ต้นปี

### ไทยครองตำแหน่งผู้นำด้านผลประกอบการในภูมิภาคเอเชีย

การหลั่งไหลเข้ามาอย่างต่อเนื่องของนักท่องเที่ยวต่างชาติและการเดินทางท่องเที่ยวภายในประเทศที่คึกคัก ทำให้รายได้เฉลี่ยต่อห้องพัก (RevPAR) ในประเทศไทยเติบโตขึ้นร้อยละ 12 ในไตรมาส 3 แม้จะอยู่ในช่วงฤดูฝนซึ่งเป็นโลว์ซีซั่น โดยอัตราการเข้าพัก (Occupancy) เพิ่มขึ้นร้อยละ 2 อยู่ที่ร้อยละ 66 เมื่อเทียบกับปีก่อนหน้า กลยุทธ์การเพิ่มผลตอบแทนของไมเนอร์ที่ผลักดันให้ราคาห้องพักเฉลี่ย (ADR) เพิ่มขึ้นร้อยละ 9 และผลักดันอัตราการเข้าพักให้เพิ่มขึ้น แสดงให้เห็นถึงความสามารถของบริษัทในการดึงดูดกลุ่มนักท่องเที่ยวที่หลากหลายและสร้างผลกำไรได้ตลอดทั้งปี

ในไตรมาส 3 ไมเนอร์ โฮเทลส์ ยังรุกขยายธุรกิจภูมิภาคเอเชีย ด้วยการเปิดโรงแรมใหม่ โดยครึ่งหนึ่งของโรงแรมที่เปิดใหม่อยู่ภายใต้สัญญาบริหารจัดการ ซึ่งสอดคล้องกับกลยุทธ์ของบริษัทในการเพิ่มผลกำไรและขยายตลาดสำคัญที่มีการเติบโตสูงโดยใช้ประโยชน์จากโครงสร้างพื้นฐานด้านการจัดการที่มีอยู่ การขยายธุรกิจยังช่วยเสริมสร้างตำแหน่งทางการตลาดของไมเนอร์ โฮเทลส์ และดึงดูดนักท่องเที่ยวกลุ่มเป้าหมายที่หลากหลายมากขึ้น ซึ่งในช่วงที่ผ่านมา ได้มีการเปิดตัวโรงแรมใหม่ อาทิ เอ็นเอช และเอ็นเอช คอลเลคชั่น ในศรีลังกา และมัลดีฟส์ รวมถึงโรงแรมเอ็นเอชแห่งแรกในกรุงเทพฯ อันได้แก่ โรงแรม เอ็นเอช กรุงเทพฯ สุขุมวิท บูเลอวาร์ด เพื่อรับไฮซีซั่นของประเทศไทย ซึ่งตามการคาดการณ์ภาพรวมการท่องเที่ยวไทยในปี 2567 จะมีนักท่องเที่ยวเดินทางมายังประเทศไทยประมาณ 38 ล้านคน คาดว่าจะสร้างรายได้การท่องเที่ยวถึง 1.77 ล้านล้านบาท



มร. ปูนิต รวัน หัวหน้าฝ่ายบริหาร ไมเนอร์ โฮเทลส์ ประจำภูมิภาคเอเชีย ได้เผยว่า ปัจจุบันเครือไมเนอร์ โฮเทลส์ มีโรงแรมกว่า 60 แห่ง ใน 11 ประเทศ ในภูมิภาคเอเชีย ให้บริการห้องพักกว่า 8,800 ห้อง ซึ่งนอกจากโรงแรมเอ็นเอช และเอ็นเอช คอลเลคชั่น ในประเทศไทย ศรีลังกา และมัลดีฟส์ แล้ว กลุ่มไมเนอร์ยังได้เปิดตัวโรงแรมภายใต้แบรนด์อื่น ๆ อีกหลายแห่ง อาทิ อวานี รัชดา ในกรุงเทพฯ อนันตรา อุบล ในบาหลี อินโดนีเซีย อนันตรา จิลล์ บาซ ในจัมบูรี อินเดีย ไปจนถึงบริการอื่น ๆ อีกมากมาย ตั้งแต่บริการอาหารบนกระเช้าลอยฟ้า Canopy dining ที่ อนันตรา สามเหลี่ยมทองคำ จังหวัดเชียงราย SIN บาร์ ณ อวานี พลัส ริเวอร์ไซด์ กรุงเทพฯ บริการทางด้านเวลเนสเพื่อสุขภาพ Layan Life ณ อนันตรา ลายัน จังหวัดภูเก็ต Anantara Wellness ณ อนันตรา ริเวอร์ไซด์ กรุงเทพฯ และ AvaniWell ณ อวานี พลัส หัวหิน รวมถึงบริการเรืออนันตรา โบฮีเม (Boheme) ล่องแม่น้ำโขง ในหลวงพระบาง โดยมีแผนขยายโรงแรมในเอเชียกว่า 100 แห่งภายในปี 2569 อีกด้วย



# ไมนอร์ โฮเทลส์

## เดินหน้ารถตลาดโรงแรมในเอเชีย เพิ่ม 100 แห่ง ภายในปี 2569

“ไมนอร์ โฮเทลส์ มีความมุ่งมั่นที่จะขยายพอร์ตโฟลิโอแบรนด์โรงแรมในเครือไปสู่ประเทศใหม่ๆ ในภูมิภาคเอเชียอย่างต่อเนื่อง ซึ่งจากประสบการณ์และความเชี่ยวชาญในการดำเนินธุรกิจโรงแรมมาอย่างยาวนานของเรา รวมถึงฐานลูกค้าที่แข็งแกร่งและการเพิ่มขึ้นของกลุ่มลูกค้าเป้าหมายในอนาคต จะช่วยผลักดันสู่การเติบโตอย่างมีศักยภาพในทุกมิติ สะท้อนความเป็นผู้นำในอุตสาหกรรมระดับสากลที่ตอบโจทย์ทุกความต้องการของนักท่องเที่ยว ทั้งเพื่อธุรกิจหรือการพักผ่อนได้อย่างรอบด้าน” มร. ปูนิก กล่าว



ด้าน นางสาวเนาวรัตน์ วรณคง ผู้จัดการทั่วไป โรงแรม เอ็นเอช กรุงเทพฯ สุขุมวิท บูเลอวาร์ด กล่าวว่า “โรงแรม เอ็นเอช กรุงเทพฯ สุขุมวิท บูเลอวาร์ด นับเป็นโรงแรมเอ็นเอช แห่งแรกใน กรุงเทพฯ ภายใต้กลยุทธ์การขยายแบรนด์เอ็นเอชสู่เอเชีย การเปิดให้บริการในช่วงไตรมาสที่ 3 สอดรับกับความต้องการห้องพักที่สูงขึ้นในช่วงไฮซีซั่นโดยเฉพาะกลุ่มตลาดระยะไกล (Long haul) โดยที่ผ่านมามีลูกค้าหลักของโรงแรมเป็นกลุ่มนักท่องเที่ยวจากทางตะวันออกกลางที่เดินทางมาพักผ่อนที่โรงแรมริแบรนด์เป็นโรงแรมเครือเอ็นเอชซึ่งมีชื่อเสียงในหมู่นักเดินทางในยุโรป บวกกับเอกลักษณ์ของแบรนด์ที่เน้นความคุ้มค่า ส่งผลให้ทางโรงแรมได้ลูกค้าจากตลาดยุโรปมากขึ้นตั้งแต่เปิดให้บริการอย่างเป็นทางการในเดือนตุลาคมที่ผ่านมา เราเชื่อว่าแผนการขยายโรงแรมเอ็นเอชในเอเชีย ยังจะช่วยกระตุ้นยอดขายจากนักท่องเที่ยวในภูมิภาคนี้อีกด้วย”

นางสาวเนาวรัตน์ เชื่อว่าจุดแข็งของโรงแรมที่ตั้งอยู่ในทำเลทองย่านสุขุมวิท และห้องพักที่ได้รับการปรับปรุงใหม่ ประกอบกับมาตรการกระตุ้นการท่องเที่ยว รวมถึงการยกเว้นวีซ่าให้กับนักท่องเที่ยวจาก 93 ประเทศ ยังช่วยเพิ่มศักยภาพของโรงแรมในการรองรับลูกค้า รวมถึงดึงดูดนักท่องเที่ยวให้มาใช้บริการมากขึ้น

โรงแรม เอ็นเอช สุขุมวิท บูเลอวาร์ด ประกอบด้วยห้องพักและห้องสวีท 9 ประเภท มีขนาดตั้งแต่ 28 ตารางเมตร ถึง 66 ตารางเมตร รวมทั้งหมด 309 ห้อง ห้องพักที่ได้รับการปรับปรุงใหม่เน้นสีเอิร์ธโทนและตกแต่งด้วยเฟอร์นิเจอร์สไตล์โมเดิร์นเพื่อให้ผู้เข้าพักรู้สึกผ่อนคลายในบรรยากาศที่อบอุ่นและเป็นกันเอง ที่นี่ยังมีห้องอาหารทรอปิคาน่า (Tropicana) ที่เปิดให้บริการอาหารจานอร่อยตลอดทั้งวัน มีราจ บาร์ (Mirage Bar) ที่เสิร์ฟเครื่องดื่มนานาชนิดในโซนล็อบบี้ และยังมีห้องประชุม รองรับการจัดงานหลากหลายประเภท ห้องออกกำลังกายที่มาพร้อมอุปกรณ์มากมาย และสระว่ายน้ำกลางแจ้งขนาดใหญ่ ไว้รองรับทุกความต้องการของลูกค้าทุกรูปแบบ อีกทั้งยังเดินทางสะดวกด้วยรถไฟฟ้า ห่างจากสถานี BTS นานาเพียง 200 เมตร ถือเป็นศูนย์กลางแห่งความสะดวกสบายที่สุดในกรุงเทพฯ เนื่องจากรอบล้อมไปด้วยศูนย์การค้า ร้านอาหารชั้นนำ หรือโรงพยาบาลใจกลางเมือง และง่ายต่อการเดินทางไปยังสนามบินนานาชาติสุวรรณภูมิ และสนามบินดอนเมืองอีกด้วย



# บ้านปู เน็กซ์

## จับมือ ดูราฟาเวอร์

### เดินทางโรงงานประกอบแบตเตอรี่ในไทยเต็มรูปแบบ พร้อมรองรับตลาดรถบัสไฟฟ้าและรถบรรทุกไฟฟ้า

บ้านปู เน็กซ์ บริษัทลูกของบ้านปู ผู้ให้บริการ Net Zero Solutions ขึ้นนำในภูมิภาคเอเชียแปซิฟิก ร่วมกับดูราฟาเวอร์\* ผู้นำด้านระบบแบตเตอรี่จัดเก็บพลังงานแบบลิเธียมไอออนระดับโลกสำหรับการใช้งานด้านพลังงานหมุนเวียนและยานยนต์ไฟฟ้า เดินทางเปิดโรงงานประกอบแบตเตอรี่ดีพี เน็กซ์ อย่างเป็นทางการ ส่งเสริมการเดินทางและขนส่งด้วยพลังงานสะอาด และรองรับการเติบโตของตลาดยานยนต์ไฟฟ้าขนาดใหญ่ในประเทศไทย และเอเชียแปซิฟิก

โรงงานแห่งนี้ตั้งอยู่ในนิคมอุตสาหกรรมอมตะซิตี้ จังหวัดชลบุรี ซึ่งนอกจากพร้อมสนับสนุนตลาดรถบัสไฟฟ้าและรถบรรทุกไฟฟ้าขนาดใหญ่ที่ขยายอย่างรวดเร็วในภูมิภาคแล้ว ยังสอดคล้องเป้าหมายการปล่อยก๊าซเรือนกระจกสุทธิเป็นศูนย์ของประเทศไทยด้วย รวมถึงมีส่วนช่วยขับเคลื่อนอนาคตที่ยั่งยืนและการเติบโตทางเศรษฐกิจ

โรงงานประกอบแบตเตอรี่ดีพี เน็กซ์ ดำเนินกิจการภายใต้บริษัทร่วมทุน (JV) ระหว่างบ้านปู เน็กซ์ และดูราฟาเวอร์ ผนึกความเชี่ยวชาญของสองบริษัททั้งองค์ความรู้ด้านเทคโนโลยีล้ำสมัยและความเข้าใจตลาด เพื่อส่งมอบแบตเตอรี่ประสิทธิภาพสูงและตรงกับความต้องการในภูมิภาค โดยใช้เทคโนโลยีการผลิตอัจฉริยะแบบกึ่งอัตโนมัติ (semi-automated intelligent production) ซึ่งเป็นเทคโนโลยีเดียวกับที่ใช้ในโรงงานแบตเตอรี่ของดูราฟาเวอร์ สามารถส่งมอบแบตเตอรี่ที่ตอบสนองความต้องการเฉพาะด้านของรถบัสไฟฟ้า รถบรรทุกไฟฟ้า รวมถึงรถขนส่งเชิงพาณิชย์ขนาดใหญ่ ด้วยการออกแบบให้มีน้ำหนักเบา รองรับการใช้งานเร็ว และเก็บพลังงานได้ยาวนาน ทั้งยังมีมาตรฐานความปลอดภัยสูงสุด อาทิ UNECE No. 100 ฉบับที่ 3 ซึ่งเป็นข้อกำหนดตามมาตรฐานยุโรปในการอนุมัติยานยนต์ไฟฟ้าที่วิ่งบนถนน หรือ IEC 62660 ซึ่งเป็นมาตรฐานการทดสอบประสิทธิภาพสำหรับเซลล์

แบตเตอรี่ลิเธียมไอออนทุติยภูมิ (secondary lithium-ion cells) ที่ใช้ในยานยนต์ไฟฟ้า นอกจากนี้ แบตเตอรี่จากโรงงานดีพี เน็กซ์ ยังผ่านการทดสอบแบบเจาะทะลุ ซึ่งเป็นการทดสอบประสิทธิภาพความปลอดภัยของแบตเตอรี่

โรงงานแห่งนี้สามารถประกอบแบตเตอรี่ได้มากกว่า 15,000 ชุดต่อปีตามความต้องการของตลาด โดยมีแผนที่จะขยายกำลังการผลิตสูงสุดเป็น 1 กิกะวัตต์ชั่วโมงในอนาคตเพื่อรองรับความต้องการของตลาดยานยนต์ไฟฟ้าที่เพิ่มขึ้นอย่างรวดเร็วในภูมิภาค โดยร้อยละ 80 ของแบตเตอรี่ที่ผลิตทั้งหมดจะถูกจำหน่ายในประเทศ ขณะที่อีกร้อยละ 20 จะถูกส่งออกไปยังตลาดในเอเชียตะวันออกเฉียงใต้ อินเดีย และสหรัฐอเมริกา โรงงานนี้มีโซลูชันแบตเตอรี่ที่ครอบคลุมทั้งลิเธียมนิกเกิลแมงกานีสโคบอลต์ออกไซด์ (NMC) และลิเธียมไอออนฟอสเฟต (LFP)

#### สำหรับยานยนต์ไฟฟ้าหลากหลายประเภทในอุตสาหกรรม การเดินทางและขนส่ง ไม่ว่าจะ เป็น

- ยานยนต์ไฟฟ้าเพื่อการพาณิชย์: รถบรรทุก รถบัส รถยก รถพ่วง รถดั้มพ์ รถกึ่งพ่วง และรถลากเครื่องปั้น
- ยานยนต์ไฟฟ้าเฉพาะทาง: โดยจัดหาแบตเตอรี่สำหรับการใช้งานเฉพาะด้าน เช่น รถตุ๊กตุ๊ก ผู้ผลิตเรือหรือต่อเรือ และยานพาหนะที่ใช้สำหรับการขนส่งในท่าเรือ
- รถจักรยานยนต์ไฟฟ้า และแบตเตอรี่สำหรับระบบสลับแบตเตอรี่ในรถจักรยานยนต์ไฟฟ้า
- ระบบกักเก็บพลังงาน (ESS)

BANPUNEXT



|                                       |                                   |
|---------------------------------------|-----------------------------------|
| ENERGY<br>37.29 kWh                   | DIMENSIONS<br>1065 x 630 x 245 mm |
| NOMINAL CAPACITY<br>210 Ah            | WEIGHT                            |
| NOMINAL VOLTAGE<br>177 V              |                                   |
| COMPATIBILITY<br>Buses and Heavy Comm |                                   |

#### KEY ADVANTAGES

- Intelligent battery management system
- Thermal management: integrated
- Low temperature coefficient
- Compliance with IP67 requirements
- Suitable for all-weather conditions
- Compatible with LFP chemistry
- Connectivity enabled



# บ้านปู เน็กซ์

## จับมือ ดุราแพาเวอร์

เดินหน้าโรงงานประกอบแบตเตอรี่ในไทยเต็มรูปแบบ พร้อมรองรับตลาดรถ巴士ไฟฟ้าและรถบรรทุกไฟฟ้า

นายสมิทธิพร เศรษฐปราโมทย์ ประธานเจ้าหน้าที่บริหาร บริษัท บ้านปู เน็กซ์ จำกัด กล่าวว่า “เอเชียแปซิฟิกถือเป็นผู้นำในตลาดรถ巴士ไฟฟ้าระดับโลกที่คาดว่าจะมีมูลค่าเพิ่มขึ้นจาก 44.74 พันล้านเหรียญสหรัฐในปี 2567 เป็น 73.88 พันล้านเหรียญสหรัฐภายในปี 2572\*\* ซึ่งโรงงานแห่งนี้สอดคล้องกับทิศทางที่เติบโตดังกล่าว และเป้าหมายของประเทศไทยที่มุ่งจะเพิ่มรถ巴士และรถบรรทุกไฟฟ้าเป็น 33,000 คัน หรือ 40% ของยานยนต์ที่จดทะเบียนบนท้องถนนภายในปี 2573\*\*\* ทั้งยังสร้างโอกาสให้กับซัพพลายเออร์แบตเตอรี่สำหรับยานยนต์ไฟฟ้าขนาดใหญ่อีกด้วย โรงงานประกอบแบตเตอรี่แห่งนี้จึงไม่เพียงเป็นอีกหนึ่งก้าวสำคัญของบ้านปู เน็กซ์ สู่การเป็น Net-Zero Solutions Provider ให้กับองค์กรทั่วเอเชียแปซิฟิก แต่ยังคงช่วยส่งเสริมตลาดแรงงานไทยผ่านการจ้างงานในท้องถิ่นมากกว่า 300 ตำแหน่งตามเป้าหมายการผลิตในระยะยาว”

นายเคลวิน ลิ้ม ประธานเจ้าหน้าที่บริหาร กลุ่มบริษัท ดุราแพาเวอร์ กล่าวว่า “โรงงานดีพี เน็กซ์ จะขยายศักยภาพของดุราแพาเวอร์ในการนำเสนอโซลูชันแบตเตอรี่ชั้นนำให้กับลูกค้าทั่วโลก ซึ่งมีความพร้อมด้านกระบวนการผลิตและประกอบแบตเตอรี่ เสริมด้วยจุดเด่นด้านนวัตกรรมที่แข็งแกร่ง โดยนำเทคโนโลยีล้ำสมัยและความเชี่ยวชาญในอุตสาหกรรมมาใช้เพื่อส่งมอบแบตเตอรี่คุณภาพสูงตามความต้องการที่แตกต่างกันของลูกค้าแต่ละกลุ่ม ทำให้เราสามารถนำเสนอโซลูชันพลังงานที่สะอาดและยั่งยืนให้กับลูกค้าในประเทศไทย ตลอดจนวิสัยทัศน์ของเราในการสร้างเศรษฐกิจหมุนเวียนที่ภูมิภาคเอเชียแปซิฟิก”



บ้านปู เน็กซ์ และดุราแพาเวอร์ ร่วมกันนำเสนอโซลูชันแบตเตอรี่ที่ล้ำสมัยและมีมาตรฐานความปลอดภัยสูงสุดให้กับลูกค้าจากหลากหลายอุตสาหกรรม อีกทั้งสนับสนุนให้องค์กรต่างๆ เปลี่ยนมาใช้ยานยนต์ไฟฟ้ามากขึ้น เพื่อทรานส์ฟอร์มธุรกิจและขับเคลื่อนการเปลี่ยนผ่านสู่สังคมไร้คาร์บอน โดยโรงงานแห่งนี้จะมีบทบาทสำคัญในการส่งเสริมการใช้ยานยนต์ไฟฟ้าในประเทศไทยควบคู่ไปกับการสร้างอนาคตที่ยั่งยืน ดงานหลากหลายประเภท ห้องออกกำลังกายที่มาร่วมอุปกรณ์มากมาย และสระว่ายน้ำกลางแจ้งขนาดใหญ่ ไว้รองรับทุกความต้องการของลูกค้าทุกรูปแบบ อีกทั้งยังเดินทางสะดวกด้วยรถไฟฟ้า ห่างจากสถานี BTS นานาเพียง 200 เมตร ถือเป็นศูนย์กลางแห่งความสะดวกสบายที่สุดในกรุงเทพฯ เนื่องจากครอบคลุมไปด้วยศูนย์การค้า ร้านอาหารชั้นนำ หรือโรงพยาบาลใจกลางเมือง และง่ายต่อการเดินทางไปยังสนามบินนานาชาติสุวรรณภูมิ และสนามบินดอนเมืองอีกด้วย

# ASIAN PALM OIL PUBLIC COMPANY LIMITED



บริษัท เอเชียันน้ำมันปาล์ม จำกัด (มหาชน)  
ผลิตน้ำมันปาล์มดิบจากผลปาล์มที่ซื้อมาจากเกษตรกรทั่วไป  
และผลิตไฟฟ้าพลังงานจากก๊าซชีวภาพที่มีความมุ่งมั่น  
เพื่อรับผิดชอบต่อสิ่งแวดล้อมและชุมชน

## นายสิทธิภาส อุดมผลกุล

ประธานเจ้าหน้าที่บริหาร  
บริษัท เอเชียันน้ำมันปาล์ม จำกัด (มหาชน)  
หรือ APO

## ผลิตภัณฑ์ คุณภาพ

น้ำมันปาล์มดิบ

เมล็ดในปาล์ม

กะลา

ไฟฟ้า

บริษัท เอเชียันน้ำมันปาล์ม จำกัด (มหาชน)

99 หมู่ที่ 2 ตำบลอ่าวลึกใต้ อำเภออ่าวลึก จังหวัดกระบี่ 81110



<https://asianpalmoil.com/>



075-681355



[Info@asianpalmoil.com](mailto:Info@asianpalmoil.com)

# BLC

## รับปัจจัยบวกจากนโยบายกระทรวงสาธารณสุข ตั้งเป้าเพิ่มมูลค่าการใช้ยาจากสมุนไพรแต่ละ 3 พันล. ภายในปี 69

BLC รับปัจจัยบวกจากนโยบายกระทรวงสาธารณสุข ที่ประกาศเพิ่มรายการยาจากสมุนไพรในบัญชียาหลักแห่งชาติด้านสมุนไพรรวม 106 รายการ ตั้งเป้าเพิ่มมูลค่าการใช้ยาจากสมุนไพรแต่ละ 3,000 ล้านบาท ภายในปี 2569 มุ่งลดการนำเข้ายา สร้างมูลค่าเพิ่มทางเศรษฐกิจ เร่งพัฒนาอุตสาหกรรมสมุนไพร ด้วยเทคโนโลยีผ่านกระบวนการผลิตที่ได้มาตรฐานเดียวกับยาแผนปัจจุบัน เพื่อให้ได้ผลิตภัณฑ์ที่มีคุณภาพ และมีประสิทธิภาพสูงสุด นอกจากนี้ บริษัทฯ ยังสามารถนำผลิตภัณฑ์สมุนไพรนวัตกรรมจากโพล เข้าสู่บัญชียาหลักแห่งชาติด้านสมุนไพร เพิ่มการเข้าถึงยา นวัตกรรมสมุนไพร งานรับนโยบายมุ่งลดการพึ่งพิงยานำเข้าจากต่างประเทศ ร่วมขับเคลื่อนการเติบโตอุตสาหกรรมยาของประเทศไทยให้ยั่งยืน



ภก.สุวิทย์ งามภูพันธ์ ประธานเจ้าหน้าที่บริหาร บริษัท บางกอกแล็บ แอนด์ คอสเมติก จำกัด (มหาชน) หรือ BLC เปิดเผยว่า กระทรวงสาธารณสุขได้เห็นชอบสนับสนุนแนวทางการส่งเสริมการใช้ยาจากสมุนไพรในระบบบริการสุขภาพ โดยเพิ่มรายการยาจากสมุนไพรในบัญชียาหลักแห่งชาติด้านสมุนไพรรวม 106 รายการ ซึ่งสามารถเบิกจ่ายจากสำนักงานหลักประกันสุขภาพแห่งชาติ (สปสช.) แบบ Fee Schedule พร้อมปรับระบบบริการผู้ป่วยนอก (OPD) ให้เอื้อต่อการสั่งจ่ายยาของแพทย์ เพื่อส่งเสริมการใช้ยาจากสมุนไพร 32 รายการ ใน 10 กลุ่มอาการของโรคที่พบบ่อย ได้แก่ กลุ่มอาการปวดกล้ามเนื้อและปวดข้อ, ไข้หวัด/โควิด-19, ท้องอืด ท้องเฟ้อ, ท้องผูก/ริดสีดวงทวารหนัก, วัณโรค/คลื่นไส้ อาเจียน, ชาจากอัมพฤกษ์-อัมพาต, ผิวหนัง/แผล, นอนไม่หลับ, ท้องเสีย (ไม่ติดเชื้อ), เบื่ออาหาร โดยตั้งเป้าให้เพิ่มขึ้นอย่างน้อย 10% เพื่อลดการพึ่งพิงยานำเข้าจากต่างประเทศ

ทั้งนี้ จากรายงานภาพรวมมูลค่าการใช้ยาในสถานบริการสาธารณสุขของรัฐในปีงบประมาณ 2567 มีมูลค่ารวม 70,542 ล้านบาท เป็นยาแผนปัจจุบัน 68,983 ล้านบาท คิดเป็น 97.79 % และยาจากสมุนไพร 1,560 ล้านบาท คิดเป็น 2.21 % โดยกระทรวงสาธารณสุข (สร.) ตั้งเป้าเพิ่มมูลค่าการใช้ยาจากสมุนไพรเป็น 1,500 ล้านบาท ภายในปี 2568 และเพิ่มขึ้นเป็น 3,000 ล้านบาท ในปี 2569 โดยนโยบายดังกล่าวส่งผลดีต่อ BLC โดยตรง ในฐานะผู้ผลิต และจำหน่ายผลิตภัณฑ์ยาแผนปัจจุบัน ประเภทยาสามัญ และยาสามัญใหม่ ผลิตภัณฑ์นวัตกรรมสมุนไพร ผลิตภัณฑ์ยาสำหรับสัตว์ และผลิตภัณฑ์เพื่อสุขภาพ

ครบวงจร ครอบคลุมกลุ่มผลิตภัณฑ์เสริมอาหาร เครื่องสำอาง และผลิตภัณฑ์อื่นๆ ที่มุ่งมั่นวิจัยและพัฒนาผลิตภัณฑ์จากสมุนไพร เพื่อสร้างนวัตกรรมสมุนไพรไทย ให้ตอบสนองความต้องการของตลาด และยกระดับคุณภาพชีวิตของคนไทย

ประธานเจ้าหน้าที่บริหาร BLC กล่าวว่า บริษัทฯ ได้พัฒนานวัตกรรมสมุนไพร เพื่อต่อยอดโอกาสทางธุรกิจ และสร้างความแข็งแกร่งให้กับเศรษฐกิจไทย โดยเฉพาะอย่างยิ่งการพัฒนาผลิตภัณฑ์นวัตกรรมสมุนไพรจากโพล พริก กระชายดำ ว่านหางจระเข้ และใบบัวบก ด้วยกระบวนการผลิตมาตรฐานเดียวกับยาแผนปัจจุบัน เพื่อให้ได้ผลิตภัณฑ์ที่มีคุณภาพ ปลอดภัย และมีประสิทธิภาพสูงสุด โดยปัจจุบัน บริษัทฯ ได้นำผลิตภัณฑ์สมุนไพรนวัตกรรมจากโพล เข้าสู่บัญชียาหลักแห่งชาติด้านสมุนไพร ทำให้ใช้สวัสดิการประกันสุขภาพของรัฐบาลเบิกจ่ายได้ ซึ่งจะช่วยเพิ่มโอกาสในการเข้าถึงยาของผู้ป่วย และสนับสนุนยอดขายให้เติบโตขึ้น

“BLC มั่นใจว่าการเพิ่มรายการยาจากสมุนไพรในบัญชียาหลักแห่งชาติด้านสมุนไพร จะช่วยเพิ่มโอกาสในการเข้าถึงยาจากสมุนไพรที่มีคุณภาพ สร้างความเชื่อมั่นให้กับผู้บริโภค และผลักดันให้ยาจากสมุนไพรไทยเป็นที่ยอมรับในระดับสากล ซึ่งสอดคล้องกับวิสัยทัศน์ของ BLC ในการเป็นผู้นำด้านนวัตกรรมสมุนไพรไทย เพื่อสุขภาพและความ เป็นอยู่ที่ดีของคนไทย และขับเคลื่อนการเติบโตของประเทศไทยอย่างยั่งยืน” ภก.สุวิทย์ กล่าว

# TQM

## เปิดแผนประกันสุขภาพและประกันชีวิต พร้อมลดหย่อนภาษีส่งท้ายปี

บริษัท ทีคิวเอ็ม อินชัวร์รันส์ โบรคเกอร์ จำกัด และ บริษัท ทีคิวเอ็ม ไลฟ์อินชัวร์รันส์ โบรคเกอร์ จำกัด ส่งแผนประกันสุขภาพ และประกันชีวิต ส่งท้ายปีเพื่อตอบโจทย์ผู้ที่ต้องการความคุ้มครองสุขภาพหรือชีวิต ควบคู่กับการวางแผนลดหย่อนภาษี ช่วยเสริมความมั่นคงด้านสุขภาพให้กับตนเองและครอบครัว ด้วยเบี้ยประกันสุขภาพเริ่มต้นเพียงวันละ 20 บาท คุ้มครองค่ารักษาพยาบาลสูงสุดถึง 400,000 บาทต่อปี พร้อมผ่อนชำระผ่านบัตรเครดิตได้สูงสุด 10 เดือน หรือสามารถเลือกซื้อแผนประกันชีวิตจากประกันชีวิตชั้นนำกว่า 10 บริษัท ผ่านแอปพลิเคชันของบริษัท

ดร.นภัสนันท์ พรรณนิภา ประธานเจ้าหน้าที่บริหาร TQM กล่าวว่า “ปัจจุบัน การใช้ชีวิตและไลฟ์สไตล์ของคนไทยได้เปลี่ยนแปลงไปมาก มีความเสี่ยงต่อโรคร้ายเพิ่มขึ้น ทำให้การเตรียมตัวและการมีประกันสุขภาพเป็นสิ่งสำคัญในการเสริมความพร้อมรับมือกับสถานการณ์ไม่แน่นอน TQM จึงได้คัดสรรแผนประกันสุขภาพและประกันชีวิต เพื่อให้ลูกค้าได้รับความคุ้มครองที่ครอบคลุม พร้อมทั้งยังช่วยลดหย่อนภาษีสำหรับผู้ที่กำลังวางแผนภาษีช่วงปลายปี”

โดยแผนประกันสุขภาพที่ TQM เสนอ เช่น แผนประกันสุขภาพ All in One ที่ออกแบบให้ครอบคลุมค่ารักษาพยาบาลทั้งผู้ป่วยใน (IPD) และผู้ป่วยนอก (OPD) คุ้มครองค่ารักษาพยาบาลโดยไม่ต้องสำรองจ่าย ด้วยเบี้ยประกัน ที่เริ่มต้นเพียงวันละ 20 บาท คุ้มครองค่ารักษาพยาบาลสูงสุด 400,000 บาท/ปี เหมาะสำหรับวัยทำงานที่ต้องการการดูแลสุขภาพอย่างครอบคลุม หรือ สำหรับผู้มีสวัสดิการหรือประกันสุขภาพอยู่แล้ว แต่อยากได้วงเงินคุ้มครองเพิ่ม ก็จะมีให้เลือกทั้งแบบสุขภาพ Health Top Up หรือ Health เบบ เบบ ที่มีให้เลือกทั้งแบบคุ้มครองค่ารักษาทั้งผู้ป่วยในและผู้ป่วยนอก หรือจะคุ้มครองเฉพาะผู้ป่วยใน ที่เบี้ยเริ่มต้นเพียง 2,940 ต่อปี

สำหรับแผนประกันชีวิตนั้น TQM ได้คัดสรร แผนเด่น ทั้งแบบประกันสะสมทรัพย์ และแบบบำนาญ ที่เหมาะสำหรับการซื้อเพื่อลดหย่อนภาษี และมีเงินคืนทุกปี มีให้เลือกทั้งแบบออมระยะสั้นและออมระยะยาว ผ่านบริษัทประกันชีวิตชั้นนำกว่า 10 บริษัท อาทิ Hero 10/1 , ออมจุใจ 10/3 , Smart Saving 10/3 และ คุ่มสุข เต็มสิบ 10/5 เป็นต้น รวมถึงสามารถซื้อผลิตภัณฑ์ประกันชีวิตแบบออนไลน์ ที่สามารถรู้ผลการพิจารณารับประกันทันที ได้ทางเว็บไซต์ ของบริษัท



นอกจากนี้ TQM ยังมีระบบ TQC care system ซึ่งเป็นบริการของบริษัทในกลุ่มธุรกิจ TQMalpha จะเป็นผู้บริการเคลมประกันชีวิตและประกันสุขภาพ ซึ่งจะคอยให้คำปรึกษาด้วยระบบการเคลมที่ครบวงจร สามารถตรวจสอบความถูกต้องของกรมธรรม์ ประสานงานโรงพยาบาลและแจ้งวงเงินความคุ้มครองหรือผลประโยชน์ ของการเคลมได้ทันที จากผู้เชี่ยวชาญทางการแพทย์ ที่คอยช่วยอำนวยความสะดวกตลอด 24 ชม. และ TQM ยังมอบสิทธิพิเศษให้กับลูกค้าผ่านแอปพลิเคชัน TQM24 โดยลูกค้าจะได้รับสิทธิประโยชน์ เช่น ด้านสุขภาพและความงามเพิ่มเติม รับส่วนลดพิเศษการตรวจสุขภาพ หรือบริการพิเศษจากพันธมิตรที่ร่วมโครงการประเภทอื่น เพื่อส่งเสริมการดูแลสุขภาพในทุกมิติ สำหรับผู้ที่สนใจแผนประกันสุขภาพและประกันชีวิตส่งท้ายปีนี้ สามารถศึกษาข้อมูลเพิ่มเติมได้ที่เว็บไซต์ [www.tqm.co.th](http://www.tqm.co.th) หรือสอบถามได้ที่ Line Official: @TQM Insurance Broker และโทรสายด่วน TQM ที่หมายเลข 1737 ตลอด 24 ชั่วโมง



## นอร์ทอีส รับเบอร์

เป็นผู้ผลิตยางพารา **คุณภาพดีระดับโลก**  
**ซื่อสัตย์ยุติธรรมต่อลูกค้า** ใช้พลังงานสะอาด  
เป็นมิตรต่อชุมชนและสิ่งแวดล้อม  
พัฒนารุรกิจไปสู่ อุตสาหกรรมปลายน้ำ



### ผลิตภัณฑ์ของเรา



ยางแผ่นรมควัน



ยางแท่ง STR



ยางผสม

ชูวิทย์ จึงธนสมบูรณ์

ประธานเจ้าหน้าที่บริหาร

# WSOL

## ผู้ถือหุ้น ชุ่ SABUY254A และ SABUY24DA โหวตผ่าน แผนดำเนินการเจรจา-ยกเลิก D/E

บริษัท ดับบลิว เอส โอ แอล จำกัด (มหาชน) หรือ WSOL ในนามกลุ่มผู้ถือหุ้นและผู้บริหารใหม่ของบริษัท สมาย เทคโนโลยี จำกัด (มหาชน) หรือ SABUY พร้อมเดินหน้าปรับโครงสร้างธุรกิจ เร่งแก้ไขปัญหานี้-ฐานะทางการเงินของบริษัท หลังมติผู้ถือหุ้น SABUY254A และ SABUY24DA อนุมัติผ่านวาระ 1-3 ด้านหุ้นรุ่น SABUY258A ไม่อนุมัติทุกวาระ ทีมบริหารเตรียมหารือแนวทางแก้ไขปัญหาร่วมกัน

นายอิทธิชัย พูลวรลักษณ์ ประธานเจ้าหน้าที่บริหาร บริษัท ดับบลิว เอส โอ แอล จำกัด (มหาชน) หรือ WSOL เปิดเผยมติประชุมผู้ถือหุ้นจำนวน 3 รุ่น ครั้งที่ 1/2567 ได้แก่ หุ้น SABUY258A หุ้น SABUY254A และหุ้น SABUY24DA โดยมีวาระสำคัญ ประกอบด้วย

1. พิจารณาอนุมัติแผนให้การที่ผู้ถือหุ้นเข้าเจรจาปรับโครงสร้างหนี้เงินกู้ยืมกับสถาบันการเงิน และการที่ผู้ถือหุ้นเสนอให้ที่ประชุมผู้ถือหุ้นพิจารณาอนุมัติขยายระยะเวลาครบกำหนดไต่ตวนหุ้น ออกไปอีก 3 ปี นับจากวัน ครบกำหนดไต่ตวนเดิม ซึ่งกรณีดังกล่าวถือเป็นการเริ่มเจรจา หรือเข้าทำสัญญาใด ๆ กับเจ้าหนี้เพื่อวัตถุประสงค์ในการปรับโครงสร้างหนี้วันมีลักษณะเป็นการผ่อนผันการชำระหนี้ของผู้ถือหุ้น รวมถึงการเลื่อนหรือเปลี่ยนแปลง กำหนดเวลาชำระหนี้ ตามข้อ 11.1. (ญ) ของข้อกำหนดสิทธิไม่ให้ถือเป็นเหตุผิดนัดตามข้อกำหนดสิทธิ ข้อดังกล่าว

2. พิจารณาอนุมัติให้ยกเลิกหน้าที่ของผู้ถือหุ้นในการดำรงไว้ซึ่งอัตราส่วนวง "หนี้สินสุทธิต่อส่วนของผู้ถือหุ้น" (Net Debt to Equity Ratio) ตลอดอายุของหุ้น ตามข้อ 7.3 (ก) ของข้อกำหนดสิทธิ รวมถึงพิจารณาอนุมัติให้ แก้ไขเพิ่มเติมข้อกำหนดสิทธิ และเอกสารที่เกี่ยวข้องให้สอดคล้องกับการยกเลิกหน้าที่ดังกล่าวของผู้ถือหุ้น

3. พิจารณาอนุมัติผ่อนผันข้อกำหนดสิทธิข้อ 11.1 (ญ) เพื่อให้ผู้ถือหุ้นสามารถดำเนินการเจรจาหรือเข้าทำสัญญา ใด ๆ กับเจ้าหนี้เพื่อปรับโครงสร้างหนี้โดยไม่ถือเป็นเหตุผิดนัดตามข้อกำหนดสิทธิ ตั้งแต่วันที่ 20 พฤศจิกายน พ.ศ. 2567 ถึงวันที่ 30 ธันวาคม พ.ศ.2568

4. พิจารณาอนุมัติการแก้ไขเปลี่ยนแปลงวันครบกำหนดไต่ตวนหุ้น (Maturity Date) รวมทั้งแก้ไขข้อความใน ข้อกำหนดสิทธิ ใบหุ้น และเอกสารที่เกี่ยวข้องให้สอดคล้องกับการเปลี่ยนแปลงดังกล่าว

5. พิจารณาอนุมัติการแก้ไขเปลี่ยนแปลงอัตราดอกเบี้ยหุ้น และพิจารณาอนุมัติให้กำหนดวันชำระดอกเบี้ยหุ้น จาก เดิม ชำระทุกๆ 3 เดือน เป็น ชำระทุกๆ 6 เดือน รวมถึงพิจารณาอนุมัติให้แก้ไขข้อความในข้อกำหนดสิทธิ ใบหุ้น และเอกสารที่เกี่ยวข้องให้สอดคล้องกับการเปลี่ยนแปลงดังกล่าว

โดยที่ประชุมผู้ถือหุ้นรุ่น SABUY254A และ รุ่น SABUY24DA เสียงส่วนใหญ่มีมติอนุมัติวาระที่ 1-3 แต่ด้านวาระที่ 4-5 ไม่ครบองค์ประชุม ซึ่งบริษัทจะดำเนินการตามมติดังกล่าวอย่างเคร่งครัด เพื่อลดผลกระทบและสร้างความเชื่อมั่นให้กับผู้ถือหุ้นทั้ง 2 ชุ่ อีกทั้งจะเร่งดำเนินการแก้ไขปัญหาระดับทางการเงินให้กลับเข้าสู่ภาวะปกติ โดยปรับปรุงการดำเนินงานของบริษัทให้มีประสิทธิภาพ สร้างรายได้และกระแสเงินสดให้เพียงพอต่อการดำเนินกิจการ การชำระดอกเบี้ยหุ้น ตลอดจนหนี้ของสถาบันการเงิน

สำหรับผู้ถือหุ้นรุ่น SABUY258A มีมติไม่อนุมัติทุกวาระ บริษัทอยู่ในระหว่างเตรียมหารือแนวทางแก้ไขปัญหาร่วมกัน เพื่อลดผลกระทบที่เกิดขึ้นกับทุกๆ ฝ่าย





# WSOL

## ผู้ถือหุ้นคู่ ชุด SABUY254A และ SABUY24DA โหวตผ่าน แผนดำเนินการเจรจา-ยกเลิก D/E



“ในนามของตัวแทนบริษัท WSOL ผมขอขอบคุณผู้ถือหุ้นทุกท่านที่ให้ความไว้วางใจในการอนุมัติผ่านในวาระต่างๆ และให้โอกาสกลุ่มผู้บริหารชุดใหม่ในการเข้ามาพลิกฟื้นกิจการและแก้ไขปัญหานี้สิน รวมถึงฐานะทางการเงินของบริษัทตามที่ได้ตั้งเป้าหมายไว้ ผมเชื่อมั่นว่าด้วยความร่วมมือจากทุกฝ่าย จะทำให้บริษัทสามารถก้าวผ่านความท้าทายครั้งนี้ไปได้อย่างแน่นอน

ผมอยากขอโอกาสจากผู้ถือหุ้น SABUY258A ทุกท่าน ในช่วงที่ผ่านมาบริษัทอาจมีเวลาไม่เพียงพอในการสื่อสารข้อมูลกับกลุ่มผู้ถือหุ้น ตัวอย่างกระชั้นชิด อย่างไรก็ตามบริษัทจะเร่งหรือแนวทางแก้ไข เพื่อสร้างความเข้าใจที่ถูกต้องและชัดเจนให้กับผู้ถือหุ้นอีกครั้ง

เราตระหนักถึงความสำคัญของทุกความคิดเห็น และทุกเสียงของท่านจะเป็นแรงขับเคลื่อนในการช่วยให้บริษัทสามารถปรับโครงสร้างทางการเงิน พื้นฟูสภาพคล่องทางการเงินได้อย่างมีประสิทธิภาพ เรามีความมุ่งมั่นที่จะแก้ไขปัญหที่เกิดขึ้นอย่างจริงจัง รวมถึงมีความตั้งใจที่จะดำเนินธุรกิจด้วยความโปร่งใส เพื่อสร้างรากฐานธุรกิจที่มั่นคง เพื่อให้เกิดประโยชน์สูงสุดแก่ผู้ถือหุ้นทุกท่านในระยะยาว

นอกจากนี้บริษัทจะร่วมหารือกับที่ปรึกษาทางกฎหมาย เพื่อพิจารณาแนวทางการดำเนินการกับคณะผู้บริหารชุดเก่าที่มีการบริหารงานผิดพลาด ก่อให้เกิดความเสียหายต่อบริษัท ทั้งในด้านฐานะทางการเงิน กระแสเงินสด ตลอดจนความเสียหายต่อผู้ถือหุ้นทุกท่าน” นายอิทธิชัย กล่าว

ทั้งนี้ WSOL มีแผนการดำเนินงานเพื่อปรับโครงสร้างธุรกิจ โดยมุ่งเน้นการพัฒนาธุรกิจเดิมที่มีศักยภาพในการเติบโต และ ยังคงสร้างรายได้ในระดับที่ดีให้กับบริษัท ผ่านการให้บริการโซลูชันใน 3 กลุ่มธุรกิจหลัก ประกอบด้วย

- 1.) กลุ่มบริการ B2B Solutions โดยมุ่งเน้นการให้บริการแก่องค์กรเป็นหลัก ได้แก่ Plus Tech และ SABUY Solutions
- 2.) กลุ่มบริการ B2C Solutions เพื่อการให้บริการแก่ผู้บริโภค โดยตรง คือ SABUY SPEED, Vending Plus, เติมสบายพลัส และ ลีวค บวกซี
- 3.) Financial Solutions ระบบธุรกรรมทางการเงิน ได้แก่ เลิฟ ลีสซิ่ง

**WSOL**  
PUBLIC COMPANY LIMITED

# SCBX

**เผย พอยท์เอกซ์ มีแผนเพิ่มทุนจดทะเบียนเป็น 700 ล้านบาท**  
ภายในไตรมาส 1/68 - คาดเริ่มให้บริการ Q1/68 เป็นต้นไป

SCB<sup>x</sup>



POINT X



บริษัท เอสซีบี เอกซ์ จำกัด (มหาชน) ("SCBX) ขอเรียนว่า SCBX ได้รับอนุญาตจากธนาคารแห่งประเทศไทยในการจัดตั้งบริษัท พอยท์เอกซ์ จำกัด (PointX Co., Ltd.) ซึ่งเป็นบริษัทย่อยรายใหม่ในกลุ่มธุรกิจทางการเงิน ที่ SCBX ถือหุ้น ร้อยละ 100 ของจำนวนหุ้นทั้งหมด โดยบริษัท พอยท์เอกซ์ จำกัด ได้จดทะเบียนจัดตั้งบริษัทแล้ว ด้วยทุนจดทะเบียน 1 ล้านบาทเมื่อวันที่ 20 พฤศจิกายน 2567 และมีแผนเพิ่มทุนจดทะเบียนเป็น 700 ล้านบาทภายในไตรมาส 1 ของปี 2568

บริษัท พอยท์เอกซ์ จำกัด ("บริษัท") ครอบคลุมธุรกิจเพื่อให้บริการแลกคะแนนสะสม (Point Redemption) และ บริการพัฒนาและดูแลระบบ Loyalty Program แก่บริษัทต่าง ๆ ในกลุ่มธุรกิจการเงินของ SCBX และบริษัทพันธมิตรตามที่ ได้รับอนุญาตจากธนาคารแห่งประเทศไทย โดยบริษัทคาดว่าจะเริ่มให้บริการในไตรมาส 1 ของปี 2568 เป็นต้นไป

# YONG

ส่งซีกโค้งสุดท้ายของปีเข้าวัน **เซ็นสัญญาโครงการใหม่ 480 ลบ.**  
พร้อมลุยงานก่อสร้าง 2 โรงงานแห่งใหม่รุก EEC

YONG นำเสนอข้อมูลนักลงทุนในงาน Opportunity Day ตอกย้ำความเชื่อมั่นทิศทางธุรกิจผลิตภัณฑ์คอนกรีตสดใสในช่วงโค้งสุดท้ายของปี ไปจนถึงปีหน้า โดย ณ สิ้นกันยายน 67 กอดอเวอริในมือ (Backlog) อยู่ที่ 980 ลบ. ซึ่งจะทยอยรับรู้รายได้ในปีนี้ ถึงปี 70 รวมทั้ง ทางแผนลงทุนก่อสร้างโรงงานคอนกรีตผสมเสร็จแห่งใหม่ที่สาขาแก่งเสี้ยน จ.กาญจนบุรี ล่าสุดเซ็นสัญญางานโครงการมูลค่าราว 480 ลบ. และโอกาสการลงทุนในพื้นที่ EEC เตรียมก่อสร้างโรงงานสาขาระยองจำนวน 2 โครงการ รับเศรษฐกิจและงานโครงสร้างพื้นฐานกลับมาคัมแบ็ค!



## YONG CONCRETE

OPP DAY 19 NOVEMBER 2024



นายสรรเพชญ ศลิขภูววรรณ กรรมการผู้จัดการ บริษัท ยงคอนกรีต จำกัด (มหาชน) หรือ YONG ผู้ผลิตและจำหน่ายผลิตภัณฑ์คอนกรีตสำเร็จรูป ผลิตภัณฑ์คอนกรีตผสมเสร็จ และให้บริการติดตั้งโครงสร้างสำเร็จรูป เปิดเผยว่า ล่าสุด บริษัทฯ ร่วมกิจกรรมบริษัทจดทะเบียนพบผู้ลงทุน (Opportunity Day) รายงานภาพรวมผลการดำเนินงานงวด 9 เดือนแรกของปี 67 บริษัทฯ มีรายได้เท่ากับ 779 ล้านบาท และมียุคกำไรที่ 54 ล้านบาท โดยรายได้หลักมาจากผลิตภัณฑ์คอนกรีต 65.06% การขายพร้อมติดตั้ง 34.60% และธุรกิจขนส่ง 0.34% โดยสามารถแบ่งเป็นกลุ่มลูกค้าได้ดังนี้ ผู้รับเหมาและลูกค้าทั่วไป 50% โครงการอสังหาริมทรัพย์ 36% โครงการภาครัฐ 9% และบริษัทต่างชาติลงทุนในประเทศไทยอีก 5%

นายสรรเพชญ กล่าวต่ออีกว่า ภาพรวมผลการดำเนินงานในช่วงโค้งสุดท้ายของปี 2567 พร้อมเดินหน้าทยอยส่งมอบงานในมือตามแผน ณ สิ้นกันยายน 2567 บริษัทฯ มีมูลค่างานรอส่งมอบลูกค้า (Backlog) อยู่ที่ 980 ล้านบาท ซึ่งจะทยอยรับรู้รายได้ในปีนี้ ถึงปี 2570 พร้อมกับเดินหน้าประมูลงานใหม่รับเศรษฐกิจและอุตสาหกรรมก่อสร้างฟื้นตัว

พร้อมทางแผนลงทุนงานก่อสร้างโรงงานคอนกรีตผสมเสร็จแห่งใหม่ที่สาขาแก่งเสี้ยน จ.กาญจนบุรี เพื่อรองรับงานโครงการก่อสร้างทางยกระดับสองโครงการ ซึ่งได้เซ็นสัญญางานโครงการเรียบร้อยแล้ว เป็นมูลค่าประมาณ 480 ล้านบาท โดยมีระยะเวลางานโครงการรวม 3 ปี เริ่มรับรู้รายได้ในไตรมาส 1 ปี 2568

และก้าวต่อไป บริษัทฯ ได้เล็งเห็นถึงโอกาสในการเพิ่มยอดขายจากลูกค้าในพื้นที่เป้าหมายใหม่ บริเวณเขตเศรษฐกิจภาคตะวันออก (EEC) จึงมีแผนลงทุนก่อสร้างโรงงานสาขาระยอง 2 โครงการ เพื่อรองรับการเติบโตของยอดขายให้เป็นไปตามแผนธุรกิจ ได้แก่ โรงงานคอนกรีตผสมเสร็จสาขาระยอง บ้านค่าย ปัจจุบันมีความคืบหน้าในโครงการก่อสร้างไปแล้วกว่า 50% คาดการณ์รับรู้รายได้ ในไตรมาส 1 ปี 2568 และโรงงานผลิตภัณฑ์คอนกรีตสาขาระยอง มานท่า จะเริ่มก่อสร้างในไตรมาส 1 ปีหน้า คาดการณ์เริ่มรับรู้รายได้ตั้งแต่ต้นปี 2569



**GUNKUL**

*not only the energy, we care*

เป็นผู้นำด้านธุรกิจพลังงานทดแทน  
อุปกรณ์ และระบบไฟฟ้าแบบครบวงจร  
ด้วยเทคโนโลยีและนวัตกรรมที่ทันสมัย  
เพื่อพัฒนาโครงสร้างพื้นฐาน  
ให้แข็งแกร่งอย่างยั่งยืน

และเป็นผู้นำด้านธุรกิจกัญชกัญชาในระดับสากล  
เพื่อเสริมสร้างคุณภาพชีวิตและสุขภาพที่ดี

**ศุภชา ดำรงปิยวุฒิ**

ประธานกรรมการบริหาร  
บริษัท กันกุลเอ็นจิเนียริง จำกัด (มหาชน)



**บริษัท กันกุลเอ็นจิเนียริง จำกัด (มหาชน)**

1177 อาคารเฟิร์ล แบงก์ค็อก ชั้น 8 ถนนพหลโยธิน แขวงพญาไท เขตพญาไท กรุงเทพมหานคร 10400

โทร.0-2242-5800 (อัตโนมัติ)

# วีซ่า

## ซูทรนด์ท่องเที่ยวมาแรง ในกลุ่มนักท่องเที่ยวที่มาเยือนไทย ปี 2567

วีซ่า เชนักเดินทางต่างชาติที่มาเยือนประเทศไทยและมียอดการใช้จ่ายมากที่สุดคือ สหรัฐอเมริกา สิงคโปร์ สาธารณรัฐประชาชนจีน สหราชอาณาจักร และญี่ปุ่น ตามลำดับ

เมื่อฤดูกาลท่องเที่ยวเริ่มเข้าสู่ช่วงไฮซีซั่นและนักเดินทางต่างชาติเตรียมตัวเดินทางเข้าสู่ประเทศไทย วีซ่า ผู้ให้บริการให้บริการชำระเงินดิจิทัลระดับโลก ได้เผยถึงเทรนด์การใช้จ่ายของนักท่องเที่ยวต่างชาติที่น่าสนใจในครึ่งปีแรกของปี 2567 ซึ่งจากการวิเคราะห์ข้อมูลการใช้จ่ายผ่านบัตรวีซ่าที่ออกโดยสถาบันการเงินในต่างประเทศ ณ ร้านค้าในประเทศไทย ของวีซ่า พบว่า นักเดินทางต่างชาติที่มาเยือนประเทศไทยและมียอดการใช้จ่ายมากที่สุดคือ สหรัฐอเมริกา สิงคโปร์ สาธารณรัฐประชาชนจีน สหราชอาณาจักร และญี่ปุ่น ตามลำดับ

การวิเคราะห์เชิงลึกของข้อมูลการใช้จ่ายในร้านค้าของนักท่องเที่ยวจากประเทศห้าอันดับแรกเหล่านั้น เผยให้ทราบว่าการใช้จ่ายหลักอยู่ในหมวดหมู่โรงแรมที่พัก สินค้าอุปโภคบริโภค ร้านอาหาร ร้านเสื้อผ้าและเครื่องประดับ และกิจกรรมด้านสุขภาพ

นายปยุตต์ มาศ วิจิตรกุลวงศ์ ผู้จัดการวีซ่า ประจำประเทศไทย กล่าวว่า “การวิเคราะห์ข้อมูลการใช้จ่ายเหล่านี้ทำให้เราทราบถึงข้อมูลเชิงลึกถึงพฤติกรรมการใช้จ่ายของนักท่องเที่ยวต่างชาติ และช่วยให้เราวางแผนสร้างความสัมพันธ์กับลูกค้าเพื่อเพิ่มการใช้จ่ายในประเทศ และส่งเสริมการเติบโตของเศรษฐกิจไทยอย่างยั่งยืน ยกตัวอย่าง นักท่องเที่ยวจากสหรัฐอเมริกาจัดสรรเงินมากกว่าหนึ่งในสี่ของค่าใช้จ่ายของพวกเขาไว้เป็นค่าที่พัก และเป็นค่าใช้จ่ายที่เกี่ยวกับด้านสุขภาพอีกกว่า 10 เปอร์เซ็นต์ ข้อมูลเชิงลึกนี้จะช่วยให้พันธมิตรของเราและผู้ประกอบการในประเทศให้สามารถสร้างโอกาสทางธุรกิจใหม่ๆ ในอนาคต”



# VISA

การช้อปปิ้งเป็นเรื่องที่นักท่องเที่ยวชาวจีนและสิงคโปร์ให้ความสำคัญ โดยค่าใช้จ่ายด้านสินค้าอุปโภคบริโภคคิดเป็นสัดส่วนมากถึง 25% และ 18% ของค่าใช้จ่ายทั้งหมดของนักท่องเที่ยวจากทั้งสองประเทศ ตามลำดับ

นักเดินทางชาวญี่ปุ่น ถือได้ว่าให้ความสำคัญกับการรับประทานอาหารมากกว่านักเดินทางชาติอื่น โดยมีค่าใช้จ่ายที่ร้านอาหารถึง 22% ในขณะที่นักเดินทางจากสหราชอาณาจักรให้ความสำคัญกับค่าใช้จ่ายด้านที่พักมากถึง 37% ของยอดใช้จ่ายทั้งหมด

# วิซ่า

## ซูทรนด์ท่องเที่ยวมาแรง ในกลุ่มนักท่องเที่ยวที่มาเยือนไทย ปี 2567



จากการวิเคราะห์ของวิซ่า ยังพบว่า ห้าจังหวัดแรกที่มียอดการใช้จ่ายสูงสุดโดยนักท่องเที่ยวต่างชาติในช่วงครึ่งปีแรกของปี 2567 ได้แก่ กรุงเทพมหานคร ภูเก็ต สมุทรปราการ ชลบุรี และสุราษฎร์ธานี ตามลำดับ โดยในจังหวัดเหล่านี้ สุราษฎร์ธานี เป็นจังหวัดที่มีการใช้จ่ายในจังหวัดเติบโตสูงที่สุด (30%) ซึ่งคาดว่าเป็นการกระตุ้นจากจำนวนนักท่องเที่ยวที่เพิ่มมากขึ้นในเกาะสมุย

ประเทศไทยยังคงดึงดูดนักท่องเที่ยวจากทั่วโลกให้มาเยือนได้อย่างต่อเนื่อง เมื่อไม่นานมานี้ วิซ่า ได้ลงนามบันทึกข้อตกลงความร่วมมือ (MOU) กับการท่องเที่ยวแห่งประเทศไทย (ททท.) โดยมุ่งเน้นไปที่การพลิกโฉมอนาคตการท่องเที่ยวของประเทศไทยผ่านการใช้ประโยชน์จากข้อมูลเชิงลึกขั้นสูง และการขยายจุดรับชำระเงินแบบดิจิทัลให้มากขึ้น ด้วยความเข้าใจในความต้องการที่เปลี่ยนแปลงไปของนักท่องเที่ยวชาวต่างชาติ วิซ่า และ ททท. จึงมุ่งมั่นที่จะสนับสนุนธุรกิจในประเทศ พร้อมส่งเสริมการท่องเที่ยวแบบไร้รอยต่อ เพื่อให้การท่องเที่ยวไทยเติบโตอย่างยั่งยืน

# วีซ่าเผยแพร่ผลการท่องเที่ยว ขาเข้าประเทศไทยครั้งแรก 2567



ท็อป 5 ประเทศใช้จ่ายสูงสุด  
ผ่านบัตรวีซ่าที่ออกในต่างประเทศ  
ระหว่าง มกราคม - มิถุนายน 2567



1 สหรัฐอเมริกา



2 สิงคโปร์



3 สาธารณรัฐ  
ประชาชนจีน



4 สหราชอาณาจักร



5 ญี่ปุ่น



## หมวดหมู่ที่ใช้จ่ายหลักๆ



โรงแรมที่พัก



สินค้าอุปโภค



ร้านอาหาร



ร้านเสื้อผ้าและ  
เครื่องประดับ



กิจกรรม  
ด้านสุขภาพ



## 5 จังหวัด

ที่นักท่องเที่ยวใช้จ่ายสูงสุด



- กรุงเทพมหานคร
- ภูเก็ต
- สมุทรปราการ
- ชลบุรี
- สุราษฎร์ธานี

# ยูโอบี

## แนะนำนักลงทุน เน้นกระจายการลงทุนและสร้างความยืดหยุ่น หลัง ทรัมป์ ชนะเลือกตั้ง

ยูโอบี แนะนำนักลงทุน เน้นกระจายการลงทุนและสร้างความยืดหยุ่น เพื่อรับมือกับการลดอัตราดอกเบี้ยเพื่อบริหารความเสี่ยงที่อาจเกิดขึ้น หลัง ทรัมป์ ชนะเลือกตั้ง

ธนาคารยูโอบี ประเทศไทย เผยข้อมูลเชิงลึกเกี่ยวกับสิ่งที่อาจเกิดขึ้นกับพอร์ตการลงทุน หลังจากทีโอดนัลด์ ทรัมป์ และพรรครีพับลิกันชนะการเลือกตั้งและดำรงตำแหน่งประธานาธิบดีสมัยที่สองของสหรัฐฯ ตลาดการเงินและพอร์ตการลงทุนอาจเผชิญกับการเปลี่ยนแปลงเมื่อมีการประกาศนโยบายของสหรัฐฯ โดยปฏิกิริยาของตลาดในเมืองต้นหลังการเลือกตั้งมีแนวโน้มเป็นบวก ไม่ว่าจะเป็นการปรับตัวขึ้นของตลาดหุ้นสหรัฐฯ ค่าเงินดอลลาร์ที่แข็งค่า อัตราผลตอบแทนพันธบัตรที่เพิ่มขึ้น และมูลค่าของสกุลเงินดิจิทัลที่ปรับตัวสูงขึ้น ขณะเดียวกันตลาดหุ้นจีนปรับตัวลดลงในระยะสั้น เนื่องจากมีความกังวลเกี่ยวกับภาษี ทั้งนี้ หากรัฐสภาใหม่ยังคงนำโดยพรรครีพับลิกัน ความไม่แน่นอนด้านนโยบายและการกำกับดูแลในอนาคตอาจนำไปสู่ความผันผวนของตลาด

### ผลกระทบของการเลือกตั้งครั้งนี้ต่อตลาดและการลงทุน

- แนวโน้มภาพรวมของตลาด: แม้ว่าปัจจัยพื้นฐานทางเศรษฐกิจและผลประกอบการของบริษัทที่แข็งแกร่งทำให้ตลาดตอบสนองในเชิงบวก นักลงทุนยังคงควรเตรียมพร้อมสำหรับการเปลี่ยนแปลงนโยบายด้านการค้า อัตราเงินเฟ้อ และอัตราดอกเบี้ยที่อาจเกิดขึ้น คาดว่านโยบายของทรัมป์จะยังคงเน้นการลดภาษีและการลดการกำกับดูแล ซึ่งอาจกระตุ้นการเติบโตทางเศรษฐกิจของสหรัฐฯ แต่อาจทำให้เกิดความผันผวนในตลาดในระยะสั้นได้
- หุ้นสหรัฐฯ: ภายใต้กลยุทธ์ “อเมริกาต้องมาก่อน (America First)” นโยบายต่างประเทศของทรัมป์คาดว่าจะช่วยสนับสนุนบางภาคส่วน เช่น การเงิน อุตสาหกรรม การผลิต และพลังงาน อย่างไรก็ตาม กลุ่มธุรกิจพลังงานหมุนเวียนอาจได้รับผลกระทบ หากมีการยกเลิกกฎหมายลดเงินเฟ้อ (Inflation Reduction Act) ในขณะเดียวกัน ภาษีที่สูงขึ้นและนโยบายตรวจคนเข้าเมืองที่เข้มงวดขึ้นอาจกระทบต่อการลดอัตราดอกเบี้ยของธนาคารกลางสหรัฐฯ จากอัตราเงินเฟ้อที่เพิ่มขึ้น
- ตราสารหนี้และอัตราดอกเบี้ย: นโยบายการปรับลดภาษีและแนวโน้มการใช้จ่ายของรัฐบาลที่เพิ่มขึ้นอาจกดดันต่อการขาดดุลการคลังที่สูงขึ้น ซึ่งอาจส่งผลทำให้กระทรวงการคลังต้องออกพันธบัตรรัฐบาลเพิ่มมากขึ้น แม้ว่าในระยะสั้นพันธบัตรอาจเผชิญแรงกดดันจากการขาย แต่ตราสารหนี้ที่มีคุณภาพมีอัตราผลตอบแทน (yield) ที่ยังคงมีความน่าสนใจ โดยเฉพาะอย่างยิ่งหากมีการลดอัตราดอกเบี้ย
- ผลกระทบระหว่างประเทศ: เศรษฐกิจจีนอาจได้รับผลกระทบจากการขึ้นภาษีที่ทรัมป์เสนอ ซึ่งอาจทำให้รัฐบาลจีนต้องออกมาตรการกระตุ้นเศรษฐกิจเพิ่มเติม ขณะเดียวกัน หุ่นในอาเซียนและเอเชีย (ไม่รวมญี่ปุ่น) อาจได้รับประโยชน์จากการย้ายห่วงโซ่อุปทาน หากความตึงเครียดระหว่างสหรัฐฯ และจีนยังคงเพิ่มขึ้น





# ยูโอบี

## แนะนำนักลงทุน เน้นกระจายการลงทุนและสร้างความยืดหยุ่น หลัง ทรัมป์ ชนะเลือกตั้ง



### กลยุทธ์การลงทุนในรัฐบาลใหม่

- เน้นกระจายการลงทุนและสร้างความยืดหยุ่น: นักลงทุนควรมีพอร์ตการลงทุนที่หลากหลายเพื่อบริหารความเสี่ยงจากความไม่แน่นอนที่อาจเกิดขึ้นจากนโยบายของทรัมป์ การเติบโตทางเศรษฐกิจที่แข็งแกร่งและผลประกอบการที่มั่นคงสนับสนุนแนวโน้มเชิงบวกในตลาดหุ้น แต่นักลงทุนควรมีความยืดหยุ่นเพื่อรับมือกับการลดอัตราดอกเบี้ยเพื่อบริหารความเสี่ยงที่อาจเกิดขึ้น

- พิจารณาสินทรัพย์ที่มีความผันผวนต่ำ (defensive assets): ตราสารหนี้ที่มีคุณภาพสูงและศักยภาพในการสร้างรายได้ที่สม่ำเสมอเหมาะสำหรับพอร์ตการลงทุนที่เน้นความมั่นคง นอกจากนี้ หุ้นในอาเซียนและเอเชีย (ไม่รวมญี่ปุ่น) ที่มีระดับมูลค่าและอัตราเงินปันผลที่น่าสนใจยังคงเป็นโอกาสในการลงทุนที่ดีในสภาวะการเปลี่ยนแปลงการค้ำระหว่างประเทศธนาคารยูโอบี ประเทศไทยขอแนะนำนักลงทุนให้ติดตามข้อมูลข่าวสารและปรับกลยุทธ์การลงทุนให้เหมาะสมกับการเปลี่ยนแปลงของนโยบายสหรัฐฯ และสภาวะเศรษฐกิจ เพื่อเพิ่มศักยภาพพอร์ตการลงทุนในการบริหารความเสี่ยงและคว้าโอกาสในการลงทุน

โดยนายกิตดอน เจอโรม เคสเซล ผู้ช่วยกรรมการผู้จัดการใหญ่ ผลิตภัณฑ์เงินฝากและบริหารการลงทุนบุคคลธนกิจ ธนาคารยูโอบี ประเทศไทย

# "โรงงานใหม่แปรรูปสาธิตรายใหญ่ และมีเทคโนโลยีการผลิตที่ทันสมัยที่สุดในประเทศ"



ดร.ชาญกฤษ เดชวิทักษ์

รองประธานกรรมการบริหารและกรรมการผู้จัดการ  
บริษัท ที เอส ฟลาวมิลล์ จำกัด (มหาชน)





# ฮอนไซด์

# Business

**TERA เปิดตัว**  
**การให้บริการ T.Cloud Gen3**  
**ที่สุดแห่งบริการคลาวด์โดยคนไทย**



**PCE ผัก Sinopharm**  
**เสริมแกร่งตลาดน้ำมันปาล์ม-ไบโอดีเซล**  
**ขยายฐานลูกค้าภูมิภาคเอเชีย**



**GPSC ร่วมโต๊ะเสวนา**  
**เวทีระดับโลก COP29 ตอกย้ำนวัตกรรมฯ**  
**เพื่อการเปลี่ยนผ่านทางพลังงาน**



**TPSฉลองครบรอบ 20 ปี**  
**เติบโตอย่างยั่งยืน**



# สรุป

## ภาพรวมตลาด

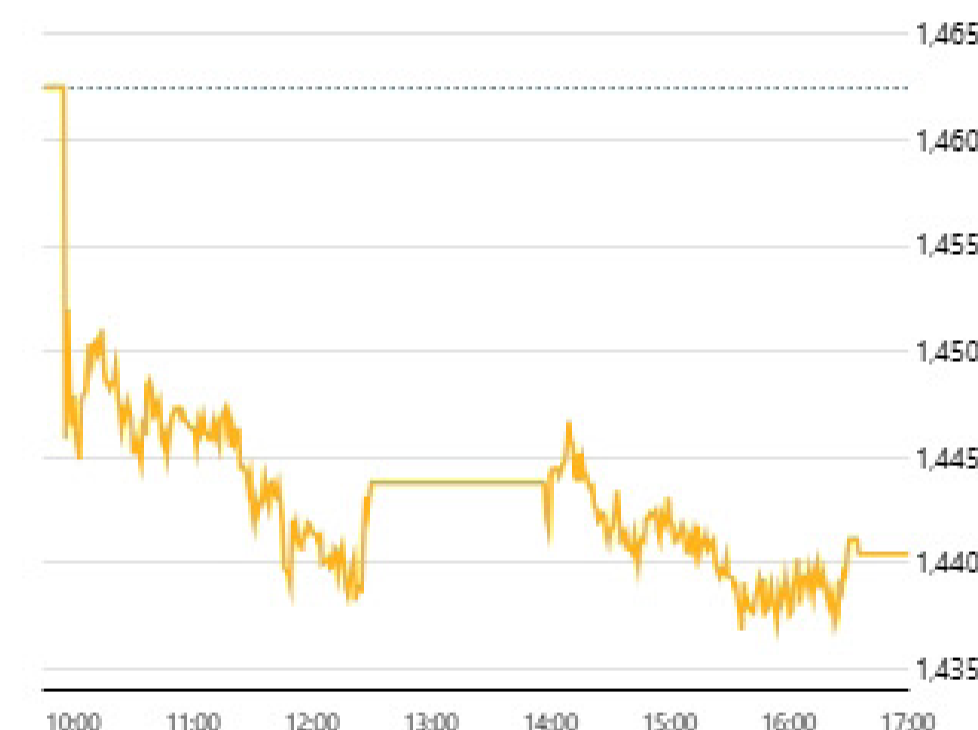
### ดัชนี

**SET** FTSE SET/FTSE ASEAN

 ข้อมูลล่าสุด 21 พ.ย. 2567 17:26:57  
 สถานะตลาด : Closed

| ดัชนี           | ล่าสุด   | เปลี่ยนแปลง     | เปิด     | สูงสุด   | ต่ำสุด   | ปริมาณ ('000 หุ้น) | มูลค่า (ล้านบาท.) |
|-----------------|----------|-----------------|----------|----------|----------|--------------------|-------------------|
| <b>SET</b>      | 1,440.46 | -22.02 (-1.51%) | 1,442.73 | 1,453.12 | 1,436.73 | 10,898,408         | 41,514.94         |
| <b>SET50</b>    | 929.11   | -18.92 (-2.00%) | 930.69   | 940.20   | 925.81   | 1,016,657          | 29,339.48         |
| <b>SET50FF</b>  | 882.39   | -6.53 (-0.73%)  | 883.38   | 889.27   | 880.17   | 1,016,657          | 29,339.48         |
| <b>SET100</b>   | 2,005.70 | -36.81 (-1.80%) | 2,009.04 | 2,027.32 | 1,999.18 | 1,554,472          | 33,774.37         |
| <b>SET100FF</b> | 1,916.81 | -12.64 (-0.66%) | 1,918.91 | 1,930.02 | 1,912.25 | 1,554,472          | 33,774.37         |
| <b>sSET</b>     | 780.20   | -4.07 (-0.52%)  | 783.83   | 786.53   | 780.20   | 337,095            | 1,372.75          |
| <b>SETCLMV</b>  | 765.95   | +2.46 (+0.32%)  | 768.49   | 771.18   | 765.28   | 613,114            | 21,037.84         |
| <b>SETHD</b>    | 1,176.13 | +8.48 (+0.73%)  | 1,173.22 | 1,180.89 | 1,172.80 | 536,235            | 11,815.79         |
| <b>SETESG</b>   | 894.36   | +6.05 (+0.68%)  | 895.20   | 898.01   | 893.43   | 1,202,063          | 25,309.58         |
| <b>SETWB</b>    | 799.02   | +4.40 (+0.55%)  | 801.79   | 804.67   | 796.90   | 392,928            | 8,367.93          |
| <b>mai</b>      | 322.98   | +0.05 (+0.02%)  | 322.11   | 325.47   | 320.06   | 892,613            | 1,110.17          |

### SET



### หมายเหตุ

- ข้อมูลเพื่อการศึกษาระหว่างหรือใช้งานส่วนบุคคลเท่านั้น ไม่ใช่เพื่อประกอบการซื้อขายหลักทรัพย์
- ข้อมูลปริมาณและมูลค่าสิ้นวันหลังเวลา 17.35 น. เป็นข้อมูลที่รวมการซื้อขาย DRx

| ภาพรวมภาวะตลาด   |            | ข้อมูลล่าสุด 21 พ.ย. 2567 17:26:57 |            |                    |  |
|------------------|------------|------------------------------------|------------|--------------------|--|
|                  |            | SET                                |            | mai                |  |
| สถานะ            | หลักทรัพย์ | ปริมาณ ('000 หุ้น)                 | หลักทรัพย์ | ปริมาณ ('000 หุ้น) |  |
| ▲ เพิ่มขึ้น      | 203        | 1,381,565                          | 48         | 125,736            |  |
| ↔ ไม่เปลี่ยนแปลง | 198        | 414,779                            | 68         | 221,628            |  |
| ▼ ลดลง           | 263        | 868,354                            | 101        | 487,955            |  |
| จำนวนรายการ      | <b>SET</b> | 482,664                            | <b>mai</b> | 52,332             |  |

| ผลการดำเนินงาน                           |  | ข้อมูล ณ วันที่ 20 พ.ย. 2567 |            |
|--|--|------------------------------|------------|
|  |  | SET                          | mai        |
| มูลค่าหลักทรัพย์ตามราคาตลาด (ลบ.)        |  | 18,195,745.25                | 312,166.88 |
| อัตราหมุนเวียนปริมาณการซื้อขาย (YTD) (%) |  | 129.38                       | 48.36      |
| P/E (เท่า)                               |  | 20.16                        | 42.74      |
| P/BV (เท่า)                              |  | 1.45                         | 1.61       |
| อัตราเงินปันผลตอบแทน (%)                 |  | 3.08                         | 2.39       |
| กำไรสุทธิต่อหุ้น                         |  | 72.54                        | 7.56       |

| %การเปลี่ยนแปลงของดัชนี |  | ข้อมูล ณ วันที่ 20 พ.ย. 2567 |         |
|-------------------------|--|------------------------------|---------|
|                         |  | SET                          | mai     |
| ในรอบ 3 เดือนล่าสุด     |  | +10.12%                      | -0.34%  |
| ในรอบ 6 เดือนล่าสุด     |  | +6.08%                       | -15.51% |
| YTD (Year to Date)      |  | +3.29%                       | -21.54% |

### หมายเหตุ

- ไม่รวมหลักทรัพย์ที่ไม่มีการซื้อขาย
- หลักทรัพย์ต่างประเทศจะไม่ถูกรวมในการคำนวณข้อมูล อัตราส่วนราคาปิดต่อกำไรต่อหุ้น อัตราส่วนราคาตลาดต่อมูลค่าหุ้นทางบัญชี อัตราเงินปันผลตอบแทน มูลค่าหลักทรัพย์ตามราคาตลาด และอัตราหมุนเวียนปริมาณการซื้อขาย
- ไม่นำหลักทรัพย์ในหมวดกองทุนรวมอสังหาริมทรัพย์เข้าร่วมคำนวณ (มีผลตั้งแต่วันที่ 31 มีนาคม 2552 เป็นต้นไป)

**SET**

# 10 อันดับ สูงสุด

**มูลค่าซื้อขาย 10 อันดับ**

| หลักทรัพย์ | ล่าสุด | เปลี่ยนแปลง      | มูลค่า AOM ('000 บาท) |
|------------|--------|------------------|-----------------------|
| ☆ DELTA    | 145.00 | -28.50 (-16.43%) | 4,325,249.30          |
| ☆ ADVANC   | 286.00 | +4.00 (+1.42%)   | 1,800,665.50          |
| ☆ BDMS     | 26.25  | -0.25 (-0.94%)   | 1,654,674.03          |
| ☆ GULF     | 64.00  | +0.50 (+0.79%)   | 1,563,514.35          |
| ☆ INTUCH   | 99.75  | +1.00 (+1.01%)   | 1,501,876.65          |
| ☆ CCET     | 9.35   | +0.10 (+1.08%)   | 1,501,570.87          |
| ☆ PTT      | 33.00  | +0.75 (+2.33%)   | 1,248,619.38          |
| ☆ PTTEP    | 127.50 | 0.00 (0.00%)     | 1,231,295.55          |
| ☆ CPALL    | 64.00  | +0.75 (+1.19%)   | 1,163,604.73          |
| ☆ BBL      | 149.50 | +0.50 (+0.34%)   | 1,103,352.95          |

**ปริมาณซื้อขาย 10 อันดับ**

| หลักทรัพย์               | ล่าสุด | เปลี่ยนแปลง    | ปริมาณ AOM (หุ้น) |
|--------------------------|--------|----------------|-------------------|
| ☆ CCET                   | 9.35   | +0.10 (+1.08%) | 160,831,200       |
| ☆ EA                     | 5.80   | -0.45 (-7.20%) | 135,548,400       |
| ☆ MONO                   | 1.75   | +0.12 (+7.36%) | 88,496,500        |
| ☆ BANPU                  | 5.75   | +0.15 (+2.68%) | 81,858,000        |
| ☆ TTB                    | 1.79   | +0.02 (+1.13%) | 81,682,000        |
| ☆ BTS                    | 4.86   | +0.08 (+1.67%) | 81,256,200        |
| ☆ BDMS                   | 26.25  | -0.25 (-0.94%) | 62,941,800        |
| ☆ SIRI                   | 1.83   | +0.03 (+1.67%) | 62,442,400        |
| ☆ TRUE                   | 12.00  | +0.10 (+0.84%) | 61,666,500        |
| ☆ NUSA <small>CS</small> | 0.21   | -0.01 (-4.55%) | 53,423,000        |

**ราคาเพิ่มขึ้น 10 อันดับ**

| หลักทรัพย์              | ล่าสุด | เปลี่ยนแปลง     | ปริมาณ AOM (หุ้น) |
|-------------------------|--------|-----------------|-------------------|
| ☆ TFI                   | 0.08   | +0.01 (+14.29%) | 256,700           |
| ☆ SSPF                  | 4.66   | +0.54 (+13.11%) | 5,100             |
| ☆ TSI <small>CS</small> | 0.10   | +0.01 (+11.11%) | 301,600           |
| ☆ EVER                  | 0.13   | +0.01 (+8.33%)  | 4,277,900         |
| ☆ BTNC                  | 17.40  | +1.20 (+7.41%)  | 16,000            |
| ☆ MONO                  | 1.75   | +0.12 (+7.36%)  | 88,496,500        |
| ☆ AJA                   | 0.15   | +0.01 (+7.14%)  | 5,889,700         |
| ☆ GJS                   | 0.16   | +0.01 (+6.67%)  | 256,100           |
| ☆ CPT                   | 1.00   | +0.06 (+6.38%)  | 1,264,500         |
| ☆ B52 <small>CS</small> | 0.36   | +0.02 (+5.88%)  | 232,400           |

**ราคาลดลง 10 อันดับ**

| หลักทรัพย์              | ล่าสุด | เปลี่ยนแปลง      | ปริมาณ AOM (หุ้น) |
|-------------------------|--------|------------------|-------------------|
| ☆ TWZ                   | 0.03   | -0.01 (-25.00%)  | 2,351,400         |
| ☆ TCOAT                 | 26.50  | -5.25 (-16.54%)  | 400               |
| ☆ DELTA                 | 145.00 | -28.50 (-16.43%) | 29,426,100        |
| ☆ KC <small>CS</small>  | 0.08   | -0.01 (-11.11%)  | 219,500           |
| ☆ UAC <small>CS</small> | 3.30   | -0.40 (-10.81%)  | 841,400           |
| ☆ DTCI                  | 32.00  | -3.50 (-9.86%)   | 3,900             |
| ☆ ACC                   | 0.75   | -0.08 (-9.64%)   | 16,079,900        |
| ☆ TGPRO                 | 0.10   | -0.01 (-9.09%)   | 7,791,900         |
| ☆ INET                  | 6.90   | -0.65 (-8.61%)   | 37,820,500        |
| ☆ EA                    | 5.80   | -0.45 (-7.20%)   | 135,548,400       |

# 10 อันดับ สูงสุด

## มูลค่าซื้อขาย 10 อันดับ

| หลักทรัพย์ | ล่าสุด | เปลี่ยนแปลง    | มูลค่า AOM ('000 บาท) |
|------------|--------|----------------|-----------------------|
| ☆ BTC      | 0.70   | -0.02 (-2.78%) | 229,960.13            |
| ☆ PROEN    | 4.32   | -0.16 (-3.57%) | 162,206.24            |
| ☆ MAGURO   | 20.40  | 0.00 (0.00%)   | 160,395.11            |
| ☆ FSMART   | 8.20   | -0.40 (-4.65%) | 57,930.97             |
| ☆ PLANET   | 1.73   | +0.09 (+5.49%) | 49,597.70             |
| ☆ SIMAT    | 2.18   | -0.14 (-6.03%) | 32,141.47             |
| ☆ BBIK     | 42.50  | -0.75 (-1.73%) | 20,954.68             |
| ☆ KGEN     | 1.68   | +0.03 (+1.82%) | 20,924.85             |
| ☆ SEI      | 4.94   | +0.28 (+6.01%) | 19,866.19             |
| ☆ LTS      | 12.60  | -0.10 (-0.79%) | 16,577.87             |

## ปริมาณซื้อขาย 10 อันดับ

| หลักทรัพย์                      | ล่าสุด | เปลี่ยนแปลง     | ปริมาณ AOM (หุ้น) |
|---------------------------------|--------|-----------------|-------------------|
| ☆ BTC                           | 0.70   | -0.02 (-2.78%)  | 319,805,200       |
| ☆ NEWS <small>CB</small>        | 0.01   | 0.00 (0.00%)    | 61,035,800        |
| ☆ MORE                          | 0.03   | 0.00 (0.00%)    | 54,833,700        |
| ☆ HYDRO <small>CB CS NP</small> | 0.13   | -0.01 (-7.14%)  | 41,863,700        |
| ☆ EFORL <small>CB</small>       | 0.28   | 0.00 (0.00%)    | 38,778,700        |
| ☆ PROEN                         | 4.32   | -0.16 (-3.57%)  | 36,625,300        |
| ☆ PSG                           | 0.50   | 0.00 (0.00%)    | 31,645,000        |
| ☆ PLANET                        | 1.73   | +0.09 (+5.49%)  | 28,451,400        |
| ☆ GTV <small>CB</small>         | 0.13   | +0.01 (+8.33%)  | 26,473,800        |
| ☆ GCAP                          | 0.38   | -0.08 (-17.39%) | 17,703,900        |

## ราคาเพิ่มขึ้น 10 อันดับ

| หลักทรัพย์              | ล่าสุด | เปลี่ยนแปลง     | ปริมาณ AOM (หุ้น) |
|-------------------------|--------|-----------------|-------------------|
| ☆ TURTLE                | 6.90   | +1.20 (+21.05%) | 100               |
| ☆ JSP                   | 2.30   | +0.18 (+8.49%)  | 1,811,300         |
| ☆ GTV <small>CB</small> | 0.13   | +0.01 (+8.33%)  | 26,473,800        |
| ☆ APO                   | 2.28   | +0.16 (+7.55%)  | 5,867,100         |
| ☆ SAAM                  | 6.60   | +0.45 (+7.32%)  | 94,400            |
| ☆ COLOR                 | 1.13   | +0.07 (+6.60%)  | 37,200            |
| ☆ SEI                   | 4.94   | +0.28 (+6.01%)  | 4,100,700         |
| ☆ FLOYD                 | 0.74   | +0.04 (+5.71%)  | 688,900           |
| ☆ PLANET                | 1.73   | +0.09 (+5.49%)  | 28,451,400        |
| ☆ TATG                  | 1.26   | +0.06 (+5.00%)  | 2,901,200         |

## ราคาลดลง 10 อันดับ

| หลักทรัพย์                      | ล่าสุด | เปลี่ยนแปลง     | ปริมาณ AOM (หุ้น) |
|---------------------------------|--------|-----------------|-------------------|
| ☆ STOWER <small>CB</small>      | 0.06   | -0.02 (-25.00%) | 969,800           |
| ☆ GCAP                          | 0.38   | -0.08 (-17.39%) | 17,703,900        |
| ☆ UMS <small>CB CR</small>      | 0.48   | -0.06 (-11.11%) | 8,100             |
| ☆ SAF                           | 0.50   | -0.04 (-7.41%)  | 144,500           |
| ☆ HYDRO <small>CB CS NP</small> | 0.13   | -0.01 (-7.14%)  | 41,863,700        |
| ☆ SIMAT                         | 2.18   | -0.14 (-6.03%)  | 14,228,000        |
| ☆ ARIN                          | 0.81   | -0.05 (-5.81%)  | 4,681,800         |
| ☆ FSMART                        | 8.20   | -0.40 (-4.65%)  | 6,897,600         |
| ☆ NPK                           | 12.30  | -0.60 (-4.65%)  | 300               |
| ☆ BIS                           | 3.44   | -0.16 (-4.44%)  | 195,300           |

# มูลค่าซื้อขาย

## ตามกลุ่มนักลงทุน

SET mai

### มูลค่าการซื้อขายตามกลุ่มนักลงทุน (SET)

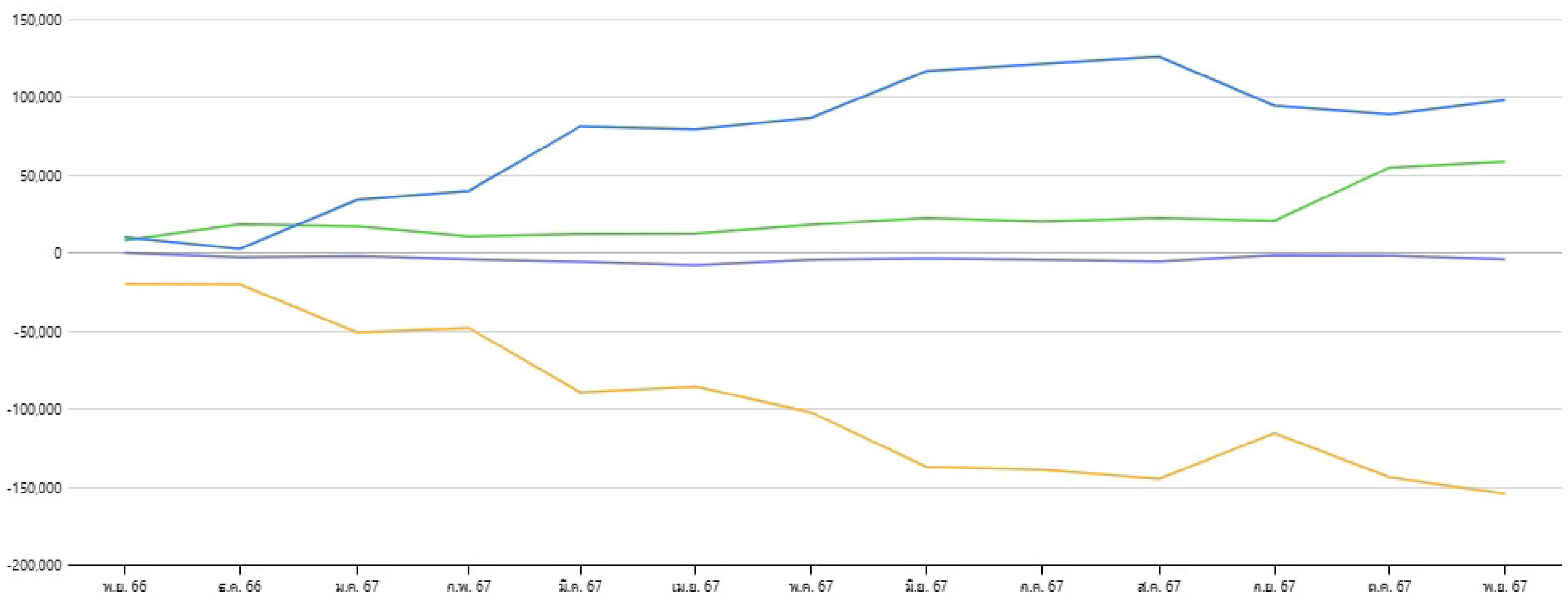
หน่วย : ล้านบาท

| นักลงทุน              | วันที่ 21 พ.ย. 2567 |       |           |       |           | 01 พ.ย. 2567 - 21 พ.ย. 2567 |       |            |       |           | 01 ม.ค. 2567 - 21 พ.ย. 2567 |       |              |       |             |
|-----------------------|---------------------|-------|-----------|-------|-----------|-----------------------------|-------|------------|-------|-----------|-----------------------------|-------|--------------|-------|-------------|
|                       | ซื้อ                | %     | ขาย       | %     | สุทธิ     | ซื้อ                        | %     | ขาย        | %     | สุทธิ     | ซื้อ                        | %     | ขาย          | %     | สุทธิ       |
| สถาบันในประเทศ        | 4,253.84            | 10.25 | 5,734.73  | 13.81 | -1,480.90 | 73,453.94                   | 11.14 | 71,139.14  | 10.79 | 2,314.79  | 972,177.31                  | 9.74  | 933,508.90   | 9.35  | 38,668.40   |
| บัญชีบริษัทหลักทรัพย์ | 4,719.09            | 11.37 | 2,952.05  | 7.11  | 1,767.03  | 48,131.48                   | 7.30  | 48,694.16  | 7.38  | -562.68   | 670,893.74                  | 6.72  | 670,460.85   | 6.71  | 432.89      |
| นักลงทุนต่างประเทศ    | 21,053.39           | 50.71 | 19,898.00 | 47.93 | 1,155.39  | 312,575.93                  | 47.40 | 321,911.96 | 48.82 | -9,336.03 | 5,050,307.53                | 50.58 | 5,183,379.72 | 51.91 | -133,072.20 |
| นักลงทุนในประเทศ      | 11,488.62           | 27.67 | 12,930.15 | 31.15 | -1,441.53 | 225,226.36                  | 34.16 | 217,642.44 | 33.01 | 7,583.92  | 3,291,809.84                | 32.97 | 3,197,838.94 | 32.03 | 93,970.90   |

### มูลค่าการซื้อขายสุทธิสะสมตามกลุ่มนักลงทุนย้อนหลัง 1 ปี

ข้อมูล ณ วันที่ 21 พ.ย. 2567

มูลค่า (ล้านบาท)



สถาบันในประเทศ X
  บัญชีบริษัทหลักทรัพย์ X
  นักลงทุนต่างประเทศ X
  นักลงทุนในประเทศ X

mai

# มูลค่าซื้อขาย

## ตามกลุ่มนักลงทุน

SET mai

### มูลค่าการซื้อขายตามกลุ่มนักลงทุน (mai)

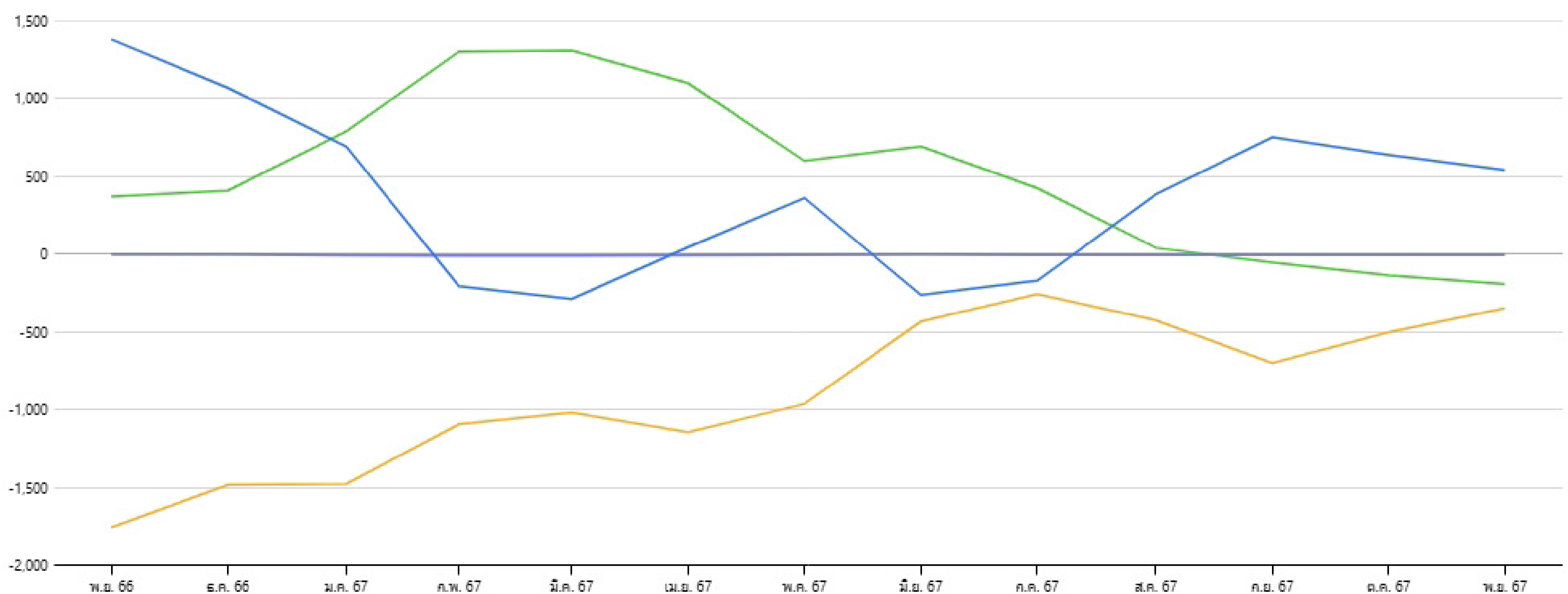
หน่วย : ล้านบาท

| นักลงทุน              | วันที่ 21 พ.ย. 2567 |       |        |       |        | 01 พ.ย. 2567 - 21 พ.ย. 2567 |       |           |       |        | 01 ม.ค. 2567 - 21 พ.ย. 2567 |       |            |       |          |
|-----------------------|---------------------|-------|--------|-------|--------|-----------------------------|-------|-----------|-------|--------|-----------------------------|-------|------------|-------|----------|
|                       | ซื้อ                | %     | ขาย    | %     | สุทธิ  | ซื้อ                        | %     | ขาย       | %     | สุทธิ  | ซื้อ                        | %     | ขาย        | %     | สุทธิ    |
| สถาบันในประเทศ        | 6.73                | 0.61  | 9.97   | 0.90  | -3.24  | 240.06                      | 1.29  | 300.08    | 1.61  | -60.02 | 8,598.68                    | 2.52  | 9,203.80   | 2.70  | -605.12  |
| บัญชีบริษัทหลักทรัพย์ | 1.20                | 0.11  | 1.15   | 0.10  | 0.05   | 10.58                       | 0.06  | 11.03     | 0.06  | -0.45  | 332.58                      | 0.10  | 336.35     | 0.10  | -3.77    |
| นักลงทุนต่างประเทศ    | 141.38              | 12.73 | 188.26 | 16.96 | -46.88 | 2,995.91                    | 16.09 | 2,887.38  | 15.50 | 108.53 | 46,721.15                   | 13.70 | 45,633.56  | 13.38 | 1,087.59 |
| นักลงทุนในประเทศ      | 960.86              | 86.55 | 910.79 | 82.04 | 50.07  | 15,378.85                   | 82.57 | 15,426.92 | 82.83 | -48.06 | 285,330.65                  | 83.68 | 285,809.35 | 83.82 | -478.70  |

### มูลค่าการซื้อขายสุทธิสะสมตามกลุ่มนักลงทุนย้อนหลัง 1 ปี

ข้อมูล ณ วันที่ 21 พ.ย. 2567

มูลค่า (ล้านบาท)


 สถาบันในประเทศ X

 บัญชีบริษัทหลักทรัพย์ X

 นักลงทุนต่างประเทศ X

 นักลงทุนในประเทศ X



# HOONINSIDE



นางแวตตา กุศลโชติธาดา  
ประธานเจ้าหน้าที่สายงานการเงิน (CFO)  
บริษัท ที เอส ฟลาวมิลล์ จำกัด (มหาชน)

**TMILL** ยังมุ่งมั่นที่จะดำเนินงาน  
บนพื้นฐานการสร้างการเปลี่ยนแปลง

**เชิงบวก** ทั่วต่อชุมชน

**สิ่งแวดล้อม และ เศรษฐกิจ (ESG)**

ติดตาม Magazine Hooninside ได้แล้ววันนี้



[WWW.HOONINSIDE.COM](http://WWW.HOONINSIDE.COM)



LINE : HOONINSIDE

**NEWSCENTER**

PROGRAM NEWS CENTER



@HOONINSIDE

ติดต่อฝ่ายโฆษณา 02-276-5976 คุณนุ้ย  
E-mail: [reporter@hooninside.com](mailto:reporter@hooninside.com)



@HOONINSIDE