

H O O N I N S I D E

กลุ่มบริษัท

สามารถ

มุ่งมั่นในการ

คว้าทุก

โอกาส

ทางธุรกิจ

เพื่อสร้าง
ผลตอบแทน
การลงทุนที่คุ้มค่า

SAMART



Magazine

Hooninside

new stock aexchange / ipo mai / interview / social biz / tip & more

- Content -

ข่าวจากปก	04
ข่าวบริษัทจดทะเบียน	07
ข่าวการเงิน	17
อินไซด์ Business	24
สรุปการซื้อขาย	25

บรรณาธิการบริหาร
ประสิทธิ์ ทรโชคนันต์
หัวหน้าข่าว
อณูภา ศิริรวง

ที่ปรึกษา
ชาทอง ปัทมพงศ์
ภักธีรา ดิลกรุ่งธีรเทพ
สาธิต วรรณศิลป์
พิพัฒน์ นวสวัสดิ์
เทวัญ จงกรรอด
ธณพงศ์ มีทอง
ภากร ยิ่งแจ่ม

กองบรรณาธิการ
ณภัค ภัทรสุปรีดี

กราฟิก
วิจิตพล นาคสุข
ศิวีโล สอบใหม่
ศักดาจรัส จันทรินท

ติดต่อโฆษณา
คุณนุ้ย 02-276-5976
E_mail : reporter@hooninise.com

EPC

(Engineering, Procurement, Construction)



“ ผู้นำทางเทคโนโลยี
ผลิตเซลล์แสงอาทิตย์
และระบบผลิตไฟฟ้า
จากพลังงานแสงอาทิตย์
อย่างยั่งยืน ”

**MANUFACTURING & SOLAR
INNOVATION PRODUCTS**



Safety Class II



O&M
(Operate & Maintenance)



นางปัทมา วงษ์กล้วยทอง

รองประธานกรรมการ
บริษัท โซลาร์ตรอน จำกัด (มหาชน) SOLAR

บริษัท โซลาร์ตรอน จำกัด (มหาชน) สำนักงานใหญ่

เลขที่ 77/31,32,33 ซอยแจ้งวัฒนะ 15 แยก 2 แขวงทุ่งสองห้อง เขตหลักสี่ กรุงเทพมหานคร 10210

Tel.02 055 9101-3

Website : www.solartron.co.th

Facebook : SolartronPLC

E mail : support@solartron.co.th

Line : @solartorn



กลุ่มบริษัท

สามารถ มุ่งมั่นในการ

คว้าทุกโอกาสทางธุรกิจ

เพื่อสร้างผลตอบแทนการลงทุนที่คุ้มค่า

“สามารถ”

ย้ำสถานะการเงิน
และการดำเนินงาน
ของบริษัทฯ

ยังคงแข็งแกร่ง

นายวัฒนชัย วิไลลักษณ์

รองประธานกรรมการบริหาร
ฝ่ายกลยุทธ์องค์กร และพัฒนาธุรกิจใหม่
บมจ. สามารถคอร์ปอเรชั่น

ที่ผ่านมาบริษัทได้เตรียมการเพื่อรับมือกับกรณี
พิพาทดังกล่าวไว้แล้วอย่างรอบคอบ โดยได้มีการ
ตั้งสำรองและบันทึกประมาณการหนี้สินระยะ
ยาวไว้แล้วจำนวน 400 กว่าล้านบาท ประกอบกับ
บริษัทมีรายได้ประจำที่ยังคงเติบโตอย่างต่อเนื่อง
และมั่นคง ผมจึงมั่นใจว่าเหตุการณ์นี้ จะไม่ส่ง
ผลกระทบต่อสถานะการเงินและการดำเนิน
งานของบริษัท รวมทั้งการผ่อนชำระหนี้ดังกล่าว

SAMART

“

ยิ่งไปกว่านั้น ในปี 2567 บริษัทยังมั่นใจว่าผลประกอบการของธุรกิจโดยรวมจะสูงขึ้นกว่าปีก่อนอย่างแน่นอน ด้วยปัจจัยบวกต่อการเติบโตของทุกสายธุรกิจในกลุ่ม เช่น สายธุรกิจไอซีที ภายใต้ บมจ.สามารถเทลคอม (SAMTEL) ปีนี้ คาดว่าจะมีมูลค่างานในมือทะลุ 10,000 ล้านบาท ด้วยการเซ็นสัญญาโครงการใหญ่ในช่วงครึ่งปีหลัง ส่วนธุรกิจที่เกี่ยวข้องกับการบิน โดย บมจ.สามารถเอวิเอชัน (SAV)

นอกจากจะมีการเติบโตของธุรกิจศูนย์ควบคุมการจราจรทางอากาศที่ประเทศกัมพูชาแล้ว SAV ยังจะขยายธุรกิจบริการภายในสนามบินทั้งในและต่างประเทศ ให้ครอบคลุมและครบวงจรมากยิ่งขึ้น เพื่อเสริมสร้างรายได้ประจำให้แข็งแกร่ง ที่สำคัญบริษัทกำลังเร่งเครื่องโครงการที่ สปป.ลาว เพื่อให้เกิดความชัดเจนและคืบหน้าโดยเร็ว

”



SMART
AVIATION
 SOLUTIONS

“ด้วยประสบการณ์ในการผ่านวิกฤตต่างๆ มาแล้วมากมาย บริษัทสามารถจึงดำเนินธุรกิจด้วยความไม่ประมาท และให้ความสำคัญต่อการบริหารจัดการความเสี่ยงอย่างรอบด้าน ดังนั้น จึงขอให้ความเชื่อมั่นว่า กลุ่มบริษัทสามารถจะเติบโตต่อไปได้อย่างยั่งยืนและจะมุ่งมั่นในการคว้าทุกโอกาสทางธุรกิจเพื่อสร้างผลตอบแทนการลงทุนที่คุ้มค่า” นายวัฒนรัชยกกล่าว



No.1 GPS & IoT Solutions in Thailand

SMART INNOVATION FOR FUTURE

นวัตกรรมอัจฉริยะเพื่ออนาคต

#DTCENT



Smart
App



Smart
City



Smart
Logistic



Smart
GPS



Smart
FACTORY



บริษัท ดี.ที.ซี. เอ็นเตอร์ไพรส์ จำกัด (มหาชน)

[DTCGPSIoT](#) info@dtc.co.th www.dtc.co.th [@dtcgps_loT](https://www.facebook.com/dtcgps_loT)

PRM

ส่งซีก Q2/67 ผลงานโดดเด่นเนื่อง

รับปัจจัยหนุนอัตราการใช้เรือ FSU เพิ่มสูงขึ้น , เตรียมขยายกองเรือเพิ่ม

PRM แยมผลงานไตรมาส 2/67 เติบโตต่อเนื่อง รับปัจจัยหนุนอัตราการใช้เรือ FSU เพิ่มสูงขึ้น เรือขนส่งน้ำมันดิบระหว่างประเทศให้บริการเต็มทุกลำ พร้อมขยายการให้บริการเรือ Offshore Support Vessel เต็มกำลัง แผนเตรียมซื้อเรือ FSU และ Aframax อย่างละ 1 ลำ ขยายกองเรือเพิ่มรับมือตลาด หนุนผลประกอบการปี 67 โตตามเป้า



นางสาวสุราสีณี หมั่นละม้าย

รองประธานเจ้าหน้าที่บริหารสายงานพาณิชย์และการลงทุน
บริษัท ปริมา มารีน จำกัด (มหาชน)


นางสาวสุราสีณี หมั่นละม้าย รองประธานเจ้าหน้าที่บริหารสายพาณิชย์และการลงทุน บริษัท ปริมา มารีน จำกัด (มหาชน) หรือ PRM คาดการณ์ผลการดำเนินงานในไตรมาส 2/67 เทียบกับช่วงเดียวกันปีก่อน และไตรมาสแรกปี 2567 มีแนวโน้มเติบโตต่อเนื่อง รับปัจจัยหนุนจากอัตราการใช้เรือ FSU ที่เพิ่มสูงขึ้นจากความต้องการกักเก็บน้ำมันและผสมน้ำมันเกรดใหม่ สอดคล้องกับกฎระเบียบและนโยบายด้านสิ่งแวดล้อม ประกอบกับเรือ VLCC ที่เข้าอู่แห้งในไตรมาสแรก กลับมาให้บริการตามปกติ ทำให้ธุรกิจเรือขนส่งน้ำมันดิบระหว่างประเทศให้บริการเต็มครบทุกลำ พร้อมทั้งรับรัฐรายได้เต็มไตรมาสจากการให้บริการเรือในธุรกิจเรือสนับสนุนงานสำรวจและผลิตปิโตรเลียมกลางทะเล "OSV" เพิ่มขึ้น 3 ลำ ที่เริ่มทยอยให้บริการตั้งแต่ช่วงต้นปี

ทั้งนี้ บริษัทเชื่อมั่นผลดำเนินงานครึ่งหลังปีนี้ ยังเติบโตต่อเนื่องจากครึ่งปีแรก มีปัจจัยสนับสนุนจากแผนการขยายธุรกิจของบริษัทฯ และการเข้าทำสัญญาให้บริการระยะยาว เพื่อเสริมความมั่นคงของรายได้ในระยะยาว

นางสาวสุราสีณี กล่าวเพิ่มเติมถึงการขยายกองเรือว่า บริษัทได้ตั้ง CAPEX ในปีนี้ไว้มากกว่า 3 พันล้านบาทเพื่อเพิ่มกองเรือ โดยคาดว่าช่วงครึ่งหลังของปี 2567 จะซื้อเรือ FSU เพิ่มอีก 1 ลำ โดยมองว่าธุรกิจ FSU ยังมีทิศทางที่เติบโตที่สดใสตามความต้องการที่เพิ่มสูงขึ้น จากความต้องการในการกักเก็บน้ำมันที่พื้นผิวและความต้องการในการผสมน้ำมันเกรดใหม่ ซึ่ง FSU ของบริษัทมีความได้เปรียบเนื่องจากมีความสามารถในการผสมและปรับเกรดน้ำมันตามความต้องการของลูกค้าได้

รวมถึงการซื้อเรือ Aframax ใหม่จำนวน 1 ลำ เพื่อทดแทนเรือลำเดิมที่เตรียมนำไปดัดแปลงให้เป็นเรือ FSO เพื่อให้บริการเรือ Offshore Support Vessel "OSV" ที่คว้งงานสัญญาระยะยาวเพิ่มเติม

นอกจากนี้ บริษัทยังมีแผนปรับลดอายุกองเรือ เพื่อเพิ่มศักยภาพในการให้บริการ และควบคุมต้นทุนจากการดำเนินงานให้มีประสิทธิภาพสูงสุด โดยเตรียมการสั่งต่อเรือใหม่ 6 ลำ ซึ่งคาดว่าจะทยอยรับเรือได้ในปี 2568-2569 มั่นใจ PRM ยังคงเดินหน้าขยายธุรกิจเพื่อความมั่นคงอย่างต่อเนื่อง และคาดว่าผลการดำเนินงานในช่วงที่เหลือของปี 2567 จะเติบโตแข็งแกร่งเป็นไปตามแผนที่วางไว้



TRP

แผนครึ่งปีหลัง จัด 3 กลยุทธ์ **ดันรายได้ปี67 โต 15-25%**

TRP

นพ. คงศักดิ์ เตชะวิบูลย์ผล

กรรมการและกรรมการบริหาร

บริษัท เอสเตติก คอนเนค จำกัด (มหาชน)



TEERAPORN

TRP เปิดแผนธุรกิจครึ่งปีหลัง จัด "3 กลยุทธ์เพิ่มรายได้" ลุยออกโปรโมชันเด็ด ออกผลิตภัณฑ์ให้ บริการใหม่ เร่งรุกตลาด influencer ดึงลูกค้าเข้ามาใช้บริการ เตรียมเปิดตัวพันธมิตรใหม่เสริมแกร่งธุรกิจ ดันรายได้ปีนี้เติบโต 15-25% ยืนยันผู้นำธุรกิจศัลยกรรมความงามเฉพาะบนใบหน้าแบบครบวงจรระดับแนวหน้าของเมืองไทย

นายแพทย์คงศักดิ์ เตชะวิบูลย์ผล กรรมการและกรรมการบริหาร บริษัท เอสเตติก คอนเนค จำกัด (มหาชน) หรือ TRP ผู้ให้บริการศัลยกรรมตกแต่งใบหน้า ภายใต้ชื่อ "ธีรพรคลินิก" เปิดเผยว่า ช่วงครึ่งปีแรกของปี 2567 บริษัทได้ขับเคลื่อนธุรกิจตามกลยุทธ์ที่วางไว้ ทั้งการปรับปรุงกระบวนการภายใน การบริหารต้นทุนได้อย่างมีประสิทธิภาพ การออกผลิตภัณฑ์ใหม่ และการสร้างโอกาสทางธุรกิจเพื่อการเติบโตอย่างต่อเนื่อง โดยเชื่อว่าผลประกอบการของบริษัทน่าจะผ่านจุดต่ำสุดแล้ว

ทั้งนี้ บริษัทได้ขยายทีมแพทย์เพิ่มอีก 4 ราย แบ่งเป็น แพทย์ผู้เชี่ยวชาญด้านจุมูก การผ่าตัดไขมันกระพุ้งแก้มและการผ่าตัดเหนียง แพทย์ผู้เชี่ยวชาญทางด้าน skin และศาสตร์สุขภาพ การชะลอวัย ซึ่งถือเป็นโอกาสของธุรกิจ สอดรับกับความต้องการที่เพิ่มมากขึ้นขึ้น โดยปัจจุบันมีลูกค้าเข้ามาใช้บริการอย่างต่อเนื่อง คาดจะเห็นผลชัดเจนตั้งแต่ไตรมาส 3/2567 เป็นต้นไป

ส่วนการให้บริการเสริมจุมูกแบบ "Semi Open และ Open Rhinoplasty" ซึ่งเป็นโปรดักต์ใหม่ กระแสตอบรับดีเยี่ยม ด้วยทรงจุมูกที่สวยงามและปลอดภัยตามความต้องการของคนไข้แต่ละราย ภายใต้การดูแลของทีมแพทย์ธีรพร ที่คอยให้คำปรึกษาและแนะนำทรงจุมูกที่สวยงามเหมาะสมกับรูปหน้าอย่างใกล้ชิด หนุนให้ "ธีรพรคลินิก" เป็นผู้ให้บริการเสริมจุมูกแบบเบ็ดเสร็จ (Total Solution) จากเดิมที่ให้บริการ 3 รูปแบบ คือ 1.การเสริมจุมูกด้วยซิลิโคน 2.การเสริมจุมูกด้วยเนื้อเยื่อเทียม และ 3.การเสริมจุมูกด้วยไขมัน (Fat Stem Cell)

สำหรับแผนการดำเนินงานในครึ่งปีหลัง บริษัทวางกลยุทธ์การดำเนินงานธุรกิจไว้ 3 แนวทาง ประกอบด้วย

1.การสนับสนุนทีมแพทย์ให้มีบทบาทมากยิ่งขึ้น เพื่อสร้างการรับรู้ และผลักดันอัตราใช้บริการให้เพิ่มมากขึ้น

2.การออกโปรโมชันให้ตรงตามกลุ่มเป้าหมาย อาทิ case review เพื่อดึงดูดลูกค้าเข้ามาใช้บริการเพิ่มมากขึ้น

และ 3.พัฒนาด้านการตลาด โดยใช้ influencer เพิ่มมากขึ้น เพื่อสร้างการเติบโตอย่างยั่งยืนในอนาคต โดยล่าสุด บริษัทได้เปิดให้บริการ TRP Medical Wellness Center เพื่อให้บริการให้คำปรึกษา เวชศาสตร์สุขภาพ การชะลอวัย เฉพาะบุคคล ส่งเสริมสุขภาพและคุณภาพชีวิตที่ดีมากยิ่งขึ้น โดยมีทีมแพทย์ผู้เชี่ยวชาญเฉพาะทาง คอยให้การดูแล ให้คำปรึกษา และคำแนะนำแบบครบวงจร ทั้งการปรับรูปแบบการกิน และไลฟ์สไตล์การใช้ชีวิต เป็นต้น



TRP

แผนครึ่งปีหลัง จัด 3 กลยุทธ์ **ดันรายได้ปี67 โต 15-25%**



ทั้งนี้ ภาพรวมธุรกิจในปี 2567 บริษัทยังคงมุ่งเน้นกลยุทธ์การเติบโตอย่างยั่งยืนจากธุรกิจหลัก รวมถึงการพัฒนาและคิดค้นนวัตกรรมใหม่ๆ ด้วยเทคนิคเฉพาะของ TRP รวมถึงสร้างโอกาสการต่อยอดธุรกิจใหม่กับพันธมิตรใหม่ที่มีศักยภาพ โดยประเมินรายได้ปีนี้ จะเป็นไปตามเป้าหมายที่วางไว้ เติบโต 15-25% ตามแผน จากปัจจัยสนับสนุน 3 ส่วน ประกอบด้วย

1. คลายกรรมบนใบหน้า การดึงหน้า ตา และการเสริมจมูก ซึ่งมีลูกค้าเข้ามาใช้บริการเพิ่มมากขึ้น

2. การเติบโตผ่านโปรดักส์ใหม่ อาทิ การเสริมจมูกแบบ Semi-Open การเสริมจมูกแบบ Open Rhinoplasty การผ่าตัดโง้มันกระพุ้งแก้ม และการผ่าตัดเหนียง ที่จะเป็นอีกหนึ่งปัจจัยสนับสนุนการเติบโตอย่างยั่งยืน

และ 3. Anti-Aging, skin และศาสตร์สุขภาพ จะช่วยสนับสนุนให้เกิดรายได้ประจำให้กับธุรกิจ ทั้งลูกค้าเก่า และลูกค้าใหม่ นอกจากนี้บริษัทยังมองหาโอกาสขยายร่วมความมือกับพันธมิตรเพิ่มมากขึ้น เพื่อสร้างโอกาสให้กับธุรกิจ คาดว่าจะเห็นความชัดเจนตั้งแต่ไตรมาส 3/2567 เป็นต้นไป

สำหรับภาพรวมอุตสาหกรรมความงามในปัจจุบัน มองว่ายังมีความต้องการอย่างต่อเนื่อง แม้สภาวะเศรษฐกิจในประเทศชะลอตัว เนื่องจากความสวยงามในยุคปัจจุบัน คือส่วนหนึ่งในการหารายได้เพิ่มมากขึ้น โดยผู้บริหารยังคงมีแนวโน้มสนใจในเรื่องของความงาม การดูแลตนเองมากขึ้น และมีการใช้จ่ายเพื่อตนเองในเรื่องของความสวยงามเพิ่มขึ้น ดังนั้นจึงเป็นโอกาสของบริษัทที่จะสนับสนุนการเติบโตในอนาคต

"ช่วงครึ่งปีแรกที่ผ่านมา การดำเนินงานด้านการพัฒนาธุรกิจเป็นไปตามเป้าหมายที่วางไว้ ทั้งการปรับกลยุทธ์ marketing การบริหารต้นทุนตามกรอบที่ประเมินไว้ เพื่อรักษาอัตรากำไรขั้นต้นให้อยู่ในระดับเดิมที่เคยทำได้ โดยประเมินว่าผลประกอบการผ่านจุดต่ำสุดไปเรียบร้อยแล้ว จึงมั่นใจภาพรวมธุรกิจปี 2567 จะเป็นไปตามเป้าหมายที่วางไว้"

นายแพทย์คงศักดิ์ กล่าว

ASIAN PALM OIL PUBLIC COMPANY LIMITED



บริษัท เอเชียันน้ำมันปาล์ม จำกัด (มหาชน)
ผลิตน้ำมันปาล์มดิบจากผลปาล์มที่ซื้อมาจากเกษตรกรทั่วไป
และผลิตไฟฟ้าพลังงานจากก๊าซชีวภาพที่มีความมุ่งมั่น
เพื่อรับผิดชอบต่อสิ่งแวดล้อมและชุมชน

นายสิทธิภาส อุดมผลกุล

ประธานเจ้าหน้าที่บริหาร
บริษัท เอเชียันน้ำมันปาล์ม จำกัด (มหาชน)
หรือ APO

ผลิตภัณฑ์ คุณภาพ

น้ำมันปาล์มดิบ

เมล็ดในปาล์ม

กะลา

ไฟฟ้า

บริษัท เอเชียันน้ำมันปาล์ม จำกัด (มหาชน)

99 หมู่ที่ 2 ตำบลอ่าวลึกใต้ อำเภออ่าวลึก จังหวัดกระบี่ 81110



<https://asianpalmoil.com/>



075-681355



Info@asianpalmoil.com

บอร์ด TSE

ไฟเขียววงบ 200 ล้านบาท ซื้อหุ้นคืน ดัน ROE - EPS เพิ่ม เริ่ม 5 ก.ค. 2567 นี้

บมจ.ไทย โซลาร์ เอ็นเนอร์ยี่ (TSE) อนุมัติโครงการซื้อหุ้นคืน (Treasury Stock) เพื่อบริหารทางการเงิน ในวงเงินไม่เกิน 200 ล้านบาท จำนวนหุ้นที่จะซื้อคืนไม่เกิน 160 ล้านหุ้น คิดเป็นอัตราร้อยละ 7.56 ของหุ้นที่จำหน่ายได้แล้วทั้งหมดของบริษัท เริ่ม 5 ก.ค. 2567 ถึง 3 ม.ค. 2568

ดร.แคทลีน มาสินนท์ ประธานเจ้าหน้าที่บริหาร บริษัท ไทย โซลาร์ เอ็นเนอร์ยี่ จำกัด (มหาชน) หรือ TSE แจ้งผ่านตลาดหลักทรัพย์แห่งประเทศไทย ว่า ณ ที่ประชุมคณะกรรมการบริษัท ครั้งที่ 3/2567 เมื่อวันที่ 1 ก.ค. 2567 ได้มีมติอนุมัติโครงการซื้อหุ้นคืน (Treasury Stock) ในวงเงินไม่เกิน 200 ล้านบาท จำนวนหุ้นที่จะซื้อคืนไม่เกิน 160 ล้านหุ้น มูลค่าที่ตราไว้หุ้นละ 1 บาท ซึ่งจำนวนหุ้นที่จะซื้อคืนคิดเป็นอัตราร้อยละ 7.56 ของหุ้นที่จำหน่ายได้แล้วทั้งหมดของบริษัท จำนวน 2,117,716,281 หุ้น เพื่อเป็นการบริหารสภาพคล่องส่วนเกินของกลุ่มบริษัทฯ ให้เกิดประโยชน์สูงสุด และเพื่อเพิ่มอัตราผลตอบแทนให้แก่ส่วนของผู้ถือหุ้น (ROE) และอัตรากำไรสุทธิต่อหุ้น (EPS) ซึ่งจะทำให้ราคาหุ้นในอนาคตสามารถสะท้อนมูลค่าที่แท้จริงของกลุ่มบริษัทฯ รวมถึงสร้างความเชื่อมั่นต่อสถานะทางการเงินที่แข็งแกร่งและความสามารถในการทำกำไรของกลุ่มบริษัทฯ ตั้งแต่วันที่ 5 ก.ค. 2567 ถึงวันที่ 3 ม.ค. 2568

สำหรับภาพรวมผลการดำเนินงานไตรมาส 1/2567 (สิ้นสุด 31 มีนาคม 2567) กลุ่มบริษัทฯ มีรายได้รวมจำนวน 314 ล้านบาท กำไรก่อนต้นทุนทางการเงิน ภาษีเงินได้ ค่าเสื่อมราคาและค่าตัดจำหน่าย (EBITDA) จำนวน 257 ล้านบาท และกำไรสุทธิ จำนวน 97 ล้านบาท

สำหรับแนวโน้มธุรกิจไตรมาส 2/2567 ตลอดจนถึงสิ้นปี ดร.แคทลีน มาสินนท์ เปิดเผยว่า ยังมีทิศทางที่ดีภายใต้แผนธุรกิจที่วางไว้ ทั้งการสร้างรายได้จากธุรกิจเดิม โดยการเสริมความแข็งแกร่งกำลังการผลิต ซึ่งกลุ่มบริษัทฯ เตรียมเข้าประมูลงานโครงการจัดหาไฟฟ้าจากพลังงานหมุนเวียนทั้งรอบที่ 2 และรอบที่ 3 โดยตั้งเป้าหมายมากกว่า 100 เมกะวัตต์, การรุกธุรกิจ Private PPA (Private Power Purchase Agreement) หรือข้อตกลงซื้อขายพลังงานไฟฟ้าที่ผลิตได้จากพลังงานแสงอาทิตย์ ทั้งแบบติดตั้งบนหลังคา (Solar Rooftop) และแบบติดตั้งบนผิวน้ำ (Solar Floating) ของผู้ประกอบการธุรกิจแบบครบวงจร และการทำ M&A (Mergers and Acquisitions) โครงการโรงไฟฟ้าพลังงานแสงอาทิตย์ พร้อมทั้งจับมือกับพันธมิตรในรูปแบบกิจการร่วมค้า (Joint Venture) โครงการโรงไฟฟ้าพลังงานแสงอาทิตย์ในประเทศไทย และโครงการโรงไฟฟ้าพลังงานแสงอาทิตย์ในต่างประเทศ และยังคงศึกษาธุรกิจใหม่ด้าน Healthcare ที่จะเป็น New S-Curve เสริมความแข็งแกร่งให้กับบริษัทในอนาคตอีกด้วย

กลุ่มบริษัทฯ คาดการณ์ว่าจะมีกระแสเงินสดจากการดำเนินงาน, เงินปันผลรับจากบริษัทย่อย และการรับคืนเงินกู้ยืมจากบริษัทย่อย ไตรมาส 3/2567 เป็นต้นไป มีสภาพคล่องเพียงพอสำหรับการชำระหนี้ที่จะถึงกำหนดชำระภายใน 6 เดือน นับแต่วันที่ซื้อหุ้นคืน และมีกระแสเงินสดเหลือเพียงพอต่อการซื้อหุ้นคืนตามโครงการ



เฟ บีซีจี

ผนึกพันธมิตร จ่อออกโทเคนดิจิทัล

ที่มีใบรับรองการผลิตพลังงานหมุนเวียน (RECs) 500 ล้าน

พร้อมร่วมลงทุนในสินทรัพย์โทเคนดิจิทัล 500 ล้าน โดยคาดว่าจะมูลค่าโทเคนดิจิทัลที่จะออกและเสนอขาย 1,000 ล้านบาท เพื่อสร้างความมั่นใจนักลงทุนเชิงเปิดขายปลายปีนี้

เฟ บีซีจี (Wave BCG) ผนึก โคลเมท ออฟเช็ก แอ็คเซลอเรเตอร์ -โทเคน เวกซ์ บริษัทในกลุ่มธุรกิจการเงินเอสซีบี เวกซ์ (SCBX) ศึกษาออกและเสนอขาย โทเคนดิจิทัลที่มีใบรับรองการผลิตพลังงานหมุนเวียน (RECs) โดย “เฟ บีซีจี” จะเข้าลงทุนในโทเคนดิจิทัล 500 ล้านบาท เพื่อสร้างความมั่นใจให้นักลงทุน ที่อาจขาดความรู้ด้านตลาดคาร์บอน พลังงานสะอาด และสินทรัพย์อ้างอิงของโทเคนดิจิทัล เปิดขายปลายปีนี้

นายเจมส์ แอนดริว มอร์ ประธานเจ้าหน้าที่บริหาร บริษัทเฟ บีซีจี จำกัด (WAVE BCG) ซึ่งเป็นบริษัทย่อยของบริษัท เฟ เวกซ์โฟเนนเชียล จำกัด (มหาชน) หรือ WAVE เปิดเผยว่า บริษัทและ บริษัท โคลเมท ออฟเช็ก แอ็คเซลอเรเตอร์ จำกัด ได้ร่วมกับบริษัท โทเคน เวกซ์ จำกัด ผู้ให้บริการระบบเสนอขายโทเคนดิจิทัล ซึ่งอยู่ภายใต้กลุ่มธุรกิจทางการเงินเอสซีบี เวกซ์ (SCBX) ในการศึกษาความเป็นไปได้ในการออกและเสนอขายโทเคนดิจิทัลที่มีใบรับรองการผลิตพลังงานหมุนเวียน (Renewable Certificates: Energy RECs) เป็นสินทรัพย์อ้างอิง มาตรฐานสากล I-REC(E)

ทั้งนี้เมื่อวันที่ 1 กรกฎาคม 2567 คณะกรรมการได้มีมติอนุมัติลงทุนในสินทรัพย์ดิจิทัล โทเคนดิจิทัลเพื่อการลงทุนในใบรับรองพลังงานหมุนเวียน จำนวนทั้งสิ้นไม่เกิน 500 ล้านบาท ของมูลค่าโทเคนที่คาดว่าจะออก และเสนอขาย ไม่เกิน 1,000 ล้านบาท โดยบริษัท โคลเมท ออฟเช็ก แอ็คเซลอเรเตอร์ จำกัด

การที่คณะกรรมการของบริษัทได้อนุมัติการลงทุนในสินทรัพย์ดิจิทัลเป็นจุดเริ่มต้นตาม Roadmap เพื่อนำไปสู่การเสนอขายนักลงทุนรายใหญ่และประชาชนทั่วไปเมื่อได้รับอนุญาตจากสำนักงานกำกับหลักทรัพย์และตลาดหลักทรัพย์ (ก.ล.ต.)

บริษัทได้มีการเข้าลงทุนในใบรับรองพลังงานหมุนเวียน (RECs) เพื่อนำมาชดเชยการปล่อยก๊าซเรือนกระจกจากการใช้พลังงานในอนาคตอย่างต่อเนื่องในช่วงที่ผ่านมา จนทำให้ในปัจจุบันเป็นหนึ่งในผู้ถือครองใบรับรองพลังงานหมุนเวียน (RECs) รายใหญ่ที่สุดในประเทศ ในขณะเดียวกัน ยังได้มีการศึกษาเรื่องการนำใบรับรองพลังงานหมุนเวียน (RECs) มาเป็นสินทรัพย์หรือโครงการอ้างอิงสำหรับการออกโทเคนดิจิทัล เพื่อสนับสนุนให้มีการตระหนักรู้สำหรับการชดเชยการปล่อยก๊าซเรือนกระจกจากพลังงานแก่ภาคเอกชนและสนับสนุนให้ประเทศไทยมีความสามารถในการบรรลุเป้าหมายด้านสภาพภูมิอากาศ

ตามที่บริษัทฯ ได้ดำเนินการศึกษานำไปสู่ออกและเสนอโทเคนดิจิทัลเพื่อการลงทุนของ บริษัท โคลเมท ออฟเช็ก แอ็คเซลอเรเตอร์ จำกัด เพื่อเข้าสู่เป้าหมายในการรองรับสินทรัพย์ดิจิทัลสีเขียวและเพื่อสนับสนุนให้ภาคเอกชนไทยมีความสามารถในการแข่งขันบนเวทีโลก พร้อมกับการขับเคลื่อนประเทศไทยสู่เป้าหมายด้านสภาพภูมิอากาศตามที่รัฐบาลและประเทศได้ประกาศไว้ซึ่งมีเป้าหมายในการลดการปล่อยก๊าซเรือนกระจกให้ได้ร้อยละ 30-40 ในปี พ.ศ. 2573 รวมทั้งการเป็นกลางทางคาร์บอน (Carbon Neutrality) และการปล่อยก๊าซเรือนกระจกสุทธิเป็นศูนย์ (Net Zero Emission) ในปี พ.ศ. 2593 และปี พ.ศ. 2608 ตามลำดับ

“บริษัทฯ ยังเล็งเห็นโอกาสการมีส่วนร่วมเพื่อเข้าลงทุนในโครงการสินทรัพย์ดิจิทัลสีเขียวดังกล่าว ในฐานะ Anchor Investor สำหรับโครงการโดยมีวัตถุประสงค์เพื่อสร้างความมั่นใจให้นักลงทุนที่อาจขาดความรู้ด้านตลาดคาร์บอน พลังงานสะอาด และสินทรัพย์อ้างอิงของโทเคนดิจิทัล โดยจะดำเนินการปฏิบัติตามกฎระเบียบที่เกี่ยวข้อง และคำนึงถึงผลประโยชน์ที่คาดว่าจะเกิดขึ้นกับบริษัทฯ และผู้ถือหุ้นของบริษัทฯ เป็นสำคัญ โดยคาดว่าจะดำเนินการแล้วเสร็จภายในปี 2567 “นายเจมส์กล่าว

ทั้งนี้ การออกและเสนอขายโทเคนดิจิทัลเพื่อการลงทุนในใบรับรองพลังงานหมุนเวียนนี้ จำเป็นจะต้องได้รับการอนุญาตจากสำนักงาน ก.ล.ต. ก่อนที่จะสามารถดำเนินการได้

WAVE
EXPONENTIAL





GUNKUL

not only the energy, we care

เป็นผู้นำด้านธุรกิจพลังงานทดแทน
อุปกรณ์ และระบบไฟฟ้าแบบครบวงจร
ด้วยเทคโนโลยีและนวัตกรรมที่ทันสมัย
เพื่อพัฒนาโครงสร้างพื้นฐาน
ให้แข็งแกร่งอย่างยั่งยืน

และเป็นผู้นำด้านธุรกิจกัญชกัญชาในระดับสากล
เพื่อเสริมสร้างคุณภาพชีวิตและสุขภาพที่ดี

ศุภชา ดำรงปิยวุฒิ

ประธานกรรมการบริหาร
บริษัท กันกุลเอ็นจิเนียริ่ง จำกัด (มหาชน)



บริษัท กันกุลเอ็นจิเนียริ่ง จำกัด (มหาชน)

1177 อาคารเฟิร์ล แบงก์ค็อก ชั้น 8 ถนนพหลโยธิน แขวงพญาไท เขตพญาไท กรุงเทพมหานคร 10400

โทร.0-2242-5800 (อัตโนมัติ)

CK

เซ็นรับงานโครงการปรับปรุงเพื่อเพิ่มเสถียรภาพ

และประสิทธิภาพระบบผลิตและส่งจ่ายน้ำ ประปาฯ จาก TTW มูลค่า 447.87 ลบ.



ดร. อนุกุล ตันติมาสน์ กรรมการและผู้ช่วยกรรมการผู้จัดการใหญ่ สายงานทรัพยากรมนุษย์และบริหารทั่วไปบริษัท ช.การช่าง จำกัด (มหาชน) CK เปิดเผยว่า บริษัทฯ ได้ลงนามเป็นผู้รับจ้างในสัญญาจ้างงานโครงการปรับปรุงเพื่อเพิ่มเสถียรภาพและประสิทธิภาพระบบผลิตและส่งจ่ายน้ำประปา โดยออกแบบ จัดหา ติดตั้ง และทดสอบระบบไฟฟ้า ระบบเครื่องกล และงานโยธา กับ บริษัท ทีทีดับบลิว จำกัด (มหาชน) ในฐานะผู้ว่าจ้าง โดยมีรายละเอียดของงานดังต่อไปนี้

วันที่ลงนาม 1 กรกฎาคม 2567
มูลค่าสัญญาทั้งสิ้น 447,873,221 บาท (ไม่รวมภาษีมูลค่าเพิ่ม)
ระยะเวลาดำเนินการ ประมาณ 540วัน

AMARIN

เข้าลงทุนใน "เด็กดี อินเตอร์แอกทีฟ" ครั้งที่ 2 ในสัดส่วน 25.90% ส่งผลให้ถือหุ้นเพิ่มเป็น 50.99%

นายอมร อึ้งสกุลปรีชา รองกรรมการผู้อำนวยการใหญ่ ฝ่ายบัญชีและการเงิน บริษัท อมาริน คอร์ปอเรชั่นส์ จำกัด (มหาชน) AMARIN เปิดเผยว่า ตามหนังสือที่อ้างถึง บริษัท อมาริน คอร์ปอเรชั่นส์ จำกัด (มหาชน) AMARIN ("บริษัทฯ") ได้แจ้งรายละเอียดการเข้าลงทุนในบริษัท เด็กดี อินเตอร์แอกทีฟ จำกัด ("DDI") ความละเอียดแจ้งไว้แล้วนั้น

ในการนี้ บริษัทฯ ขอแจ้งความคืบหน้าการเข้าลงทุนครั้งที่ 2 ใน DDI ให้ทราบว่า ในวันที่ 1 กรกฎาคม 2567 บริษัท อมาริน บิ๊ค เซ็นเตอร์ จำกัด ("ABOOK") ซึ่งเป็นบริษัทย่อยของบริษัทฯ ได้เข้าลงทุนใน DDI เป็นครั้งที่ 2 โดยการเข้าซื้อหุ้นสามัญจากผู้ถือหุ้นรายเดิม จำนวน 2,878 หุ้น คิดเป็นร้อยละ 25.90 มูลค่า 30 ล้านบาท โดย ณ วันที่ในหนังสือฉบับนี้ ABOOK ถือหุ้นใน DDI จำนวน 5,666 หุ้น คิดเป็นร้อยละ 50.99 รวมมูลค่า 105.3 ล้านบาท ทำให้ DDI มีสภาพเป็นบริษัทย่อย โดยมีรายละเอียดดังนี้



วันที่คณะกรรมการมีมติ 23 กุมภาพันธ์ 2565

ซื้อบริษัทที่เข้าลงทุน บริษัท เด็กดี อินเตอร์แอกทีฟ จำกัด

ทุนจดทะเบียน 1,111,100 บาท (หนึ่งล้านหนึ่งแสนหนึ่งหมื่นหนึ่งพันหนึ่งร้อยบาท)

ประกอบด้วยหุ้นสามัญ 11,111 หุ้น (หนึ่งหมื่นหนึ่งพันหนึ่งร้อยหนึ่งหุ้น)

มูลค่าหุ้นละ 100 บาท (หนึ่งร้อยบาท)

สัดส่วนการถือหุ้นหลังการเข้าลงทุน ณ วันที่ 1 กรกฎาคม 2567

-บริษัท อมาริน บิ๊ค เซ็นเตอร์ จำกัด ถือหุ้นร้อยละ 50.99

คณะกรรมการ กรรมการที่เป็นตัวแทนจากบริษัทฯ จำนวน 5 คน จากทั้งหมด 8 คน

แหล่งเงินทุน เงินทุนหมุนเวียนของบริษัท



ไปให้สุด กับเรื่องสดใหม่ พีที สดใหม่ไปกับคุณ



บล.ทิสโก้

คาด หุ้นไทยพร้อมฟื้นตัว รองการเมืองปลดล็อก - คงเป้าหมายสิ้นปี 1,500 จุด

บล.ทิสโก้ ชี้ระยะสั้นหุ้นไทยยังคงถูกกดดันจากปัจจัยการเมืองทั้งคดีขบพรรคก้าวไกล และคดีนายกเศรษฐา แต่คาดดัชนีมีโอกาสปรับขึ้นรับการฟื้นตัวทางเศรษฐกิจจากร่งเบิกจ่ายงบประมาณ รัฐออกมาตรการกระตุ้นเศรษฐกิจระยะสั้น การคุมเข้มขายชอร์ต และการส่งเสริมการรวมการลงทุนหุ้นไทยสิ้นปีแตะ 1,500 จุด

นายอภิชาติ ผู้บรรเจิดกุล, CISA ผู้อำนวยการอาวุโส สายงานวิเคราะห์เชิงกลยุทธ์ บริษัทหลักทรัพย์ ทิสโก้ จำกัด เปิดเผยว่า ตลาดหุ้นไทยครึ่งปีแรกยังเคลื่อนไหวแยกจากตลาดหุ้นโลกต่อเนื่องจากปีที่แล้ว โดยตั้งแต่วันที่ถึงปัจจุบันดัชนีหุ้นไทย (SET Index) ปรับตัวลงราว -8% ขณะที่ดัชนี MSCI World ปรับตัวขึ้น +10% เพราะหุ้นไทยถูกกดดันจากงบประมาณปี 2567 มีความล่าช้าถึง 7 เดือน ทำให้เศรษฐกิจไทยโตต่ำ และคาดการณ์การเติบโตของเศรษฐกิจไทย (GDP) ไทยถูกหั่นลงมาต่อเนื่อง ส่วนทางประเทศอื่น ๆ ในตลาดเกิดใหม่ที่ส่วนใหญ่ GDP เริ่มมีแนวโน้มปรับขึ้น นอกจากนี้ ความไม่แน่นอนของปัจจัยการเมืองในประเทศ ยิ่งซ้ำเติมความเชื่อมั่นนักลงทุนให้แยกลงอีก โดยเฉพาะในมุมมอง

ของนักลงทุนต่างชาติที่ปีนี้ขายสุทธิหุ้นไทยแล้วมากกว่า 1.1 แสนล้านบาท ขณะที่ภาพทางเทคนิคยังคงเป็นแนวโน้มการแกว่งซิกแซกในกรอบขาลงต่อไปตราบไคที่ SET Index ยังไม่สามารถฟื้นตัวกลับมาขึ้นระดับ 1,330 จุดและ 1,350 จุดตามลำดับ

ด้วยคดีขบพรรคก้าวไกล ศาลรัฐธรรมนูญนัดพิจารณาใหม่ในวันที่ 3 กรกฎาคมและกำหนดให้คู่กรณีเข้ามาตรวจพยานหลักฐานในวันที่ 9 กรกฎาคมส่วนคดีนายกฯ เศรษฐา ศาลรัฐธรรมนูญสั่งให้ส่งหลักฐานเพิ่มและนัดพิจารณาใหม่ในวันที่ 10 กรกฎาคมนี้ ดังนั้นหากไม่มีการไต่สวนหรือเรียกหลักฐานเพิ่มเติมอีก ทั้ง 2 คดีคาดจะมีความชัดเจนเกิดขึ้นในช่วงกลางเดือน กรกฎาคมเป็นอย่างเร็วที่สุด แต่หากมีการไต่สวนหรือเรียกหลักฐานเพิ่มเติมอีก ก็ต้องใช้เวลาที่นานขึ้น ซึ่งจะเป็นเรื่องที่กดดันตลาดค้างคากันต่อไป

บล.ทิสโก้ยังคงมุมมองเดิม คือ ความไม่แน่นอนของคดีนายกฯ เศรษฐา เป็นคดีที่มีน้ำหนักกดดันตลาดมากที่สุด เพราะในกรณีแน่ที่คำวินิจฉัยของศาลรัฐธรรมนูญให้นายกฯ เศรษฐาพ้นตำแหน่ง จะนำไปสู่

การเปลี่ยนแปลงตัวนายกฯ และคณะรัฐมนตรีทั้งคณะ ต้องเสียเวลาไม่น้อยกว่า 2 เดือนกว่าจะมีรัฐบาลใหม่ นอกจากจะทำให้การทำงานของรัฐบาลเกิดสะดุดแล้ว ยังมีความไม่แน่นอนของนโยบายของรัฐบาลใหม่อีกด้วย ซึ่งจะกระทบต่อความเชื่อมั่นของต่างชาติและภาวะเศรษฐกิจอย่างหลีกเลี่ยงไม่ได้

โดยสรุป ตลาดหุ้นไทยอาจยังไม่สามารถแกว่งตัวไปไหนได้ไกล โดยโอกาสปรับขึ้น (Upside) ตลาดระยะสั้นยังถูกจำกัดจากปัจจัยทางการเมืองในประเทศที่ไม่แน่นอน และภาพทางเทคนิค SET Index ยังเป็นแนวโน้มแกว่งซิกแซกในกรอบขาลง แต่ในขณะเดียวกันโอกาสขาลง (Downside) ตลาดก็อาจจะไม่มาก เนื่องจากตลาดหุ้นไทยเป็นตลาดหุ้นที่ปรับขึ้นน้อยกว่าตลาดอื่น (Laggard) อยู่แล้ว และระดับการประเมินมูลค่าหุ้นไทยอยู่ในระดับต่ำ โดยอัตราราคาต่อกำไรล่วงหน้า (12m Fwd. PER) อยู่เพียง 13.4 เท่า อัตราส่วนราคาต่อมูลค่าตามบัญชี (PBV) อยู่ที่ 1.2 เท่า และอัตราผลตอบแทนจากเงินปันผลสูงกว่า 3.5%



หากมีความชัดเจนทางการเมืองโดยเฉพาะคดีของคุณเศรษฐา ซึ่งในกรณีฐานบล.ทิสโก้เชื่อว่านายกฯ เศรษฐายังคงในตำแหน่งต่อไป คาดจะทำให้ตลาดหุ้นไทยฟื้นตัวขึ้น บล.ทิสโก้ยังคงเชื่อมั่นตลาดหุ้นไทยมีแนวโน้มฟื้นตัวในครึ่งปีหลังตามการเติบโตทางเศรษฐกิจที่คาดว่าจะเร่งตัวขึ้นจากการใช้จ่ายด้านการคลังหลังงบประมาณปี 2024 ที่ล่าช้าก่อนหน้านี้เร่งเบิกจ่ายต่อเนื่อง และการทยอยออกมาตรการต่าง ๆ ของรัฐบาลเพื่อกระตุ้นเศรษฐกิจในระยะสั้น ผสานกับมาตรการจับเคสหุ้นผิดกฎหมาย ทั้งการคุมเข้มการขายชอร์ต เช่น มาตรการ Uptick และการส่งเสริมการรวมการลงทุน โดยปรับเงื่อนไข TESG ให้จูงใจนักลงทุนมากขึ้น คาดจะเป็นผลดีต่อตลาดในช่วงครึ่งปีหลัง บล.ทิสโก้ยังคงเป้าหมาย SET Index สิ้นปีนี้ที่ 1,500 จุด (อิงจาก Fwd. PER ที่ 16.6 เท่า และ SET EPS ปีหน้าที่ 90.5 บาท)

หุ้นเด่นในเดือนกรกฎาคม บล.ทิสโก้ให้ความสำคัญกับหุ้นบลูชิพขนาดใหญ่ที่คาดว่าจะเป้าหมายการลงทุนของ TESG ได้แก่ AOT, BDMS, CPALL, PTT ผสานกับหุ้นที่คาดงบไตรมาส 2/2567 จะออกมาดี และหุ้นที่มีโอกาสถูกซื้อคืน (Short Covering) หลังมีมาตรการคุมเข้มการขายชอร์ต แนะนำ AAI, AWC, CBG, CPF เพราะฉะนั้น หุ้นเด่นของบล.ทิสโก้ในเดือนนี้ คือ AAI, AOT, AWC, BDMS, CBG, CPALL, CPF และ PTT ด้านแนวรับสำคัญอยู่ที่ 1,300, 1,280 และ 1,250 จุด ตามลำดับ และแนวต้านสำคัญของ SET Index เดือนนี้อยู่ที่ 1,330 จุดและ 1,350-1,360 จุด ตามลำดับ



บล.เมย์แบงก์

เปิด 3 ธีมหลักลงทุนใน Q3/67 หุ่นโครงสร้างพื้นฐาน TASCO , SCCC , CK - ท่องเที่ยว AOT, CENTEL, BH กลุ่มอัตราดอกเบี้ยเพิ่มขึ้น GPSC, ADVANC

บริษัทหลักทรัพย์เมย์แบงก์ (ประเทศไทย) ออกบทวิเคราะห์ Thai Market Compass เปิด 3 ธีมหลักลงทุนใน 3Q67 ซึ่งมีเนื้อหา ดังนี้

ปัจจัยหนุนเริ่มมาแล้ว

แม้ว่าดัชนี SET Index จะยังดูไม่ค่อยมีแรงวิ่ง แต่เรายังคงมีมุมมองเชิงบวกและคาดว่า การเบิกจ่ายงบประมาณภาครัฐ และการเติบโตของภาคการท่องเที่ยวจะช่วยขับเคลื่อนการเติบโตทางเศรษฐกิจและโมเมนตัมของกำไร ตามที่เรารายงานไปก่อนหน้านี้ เราเชื่อว่าปัญหาทางการเมืองน่าจะคลี่คลายได้ในเร็วๆ นี้ และด้วยปัจจัยพื้นฐานที่แข็งแกร่ง (แนวโน้มการเติบโตที่ดี Valuation ที่ไม่แพง) เราเชื่อว่า SET Index ยังมีโอกาสที่จะฟื้นตัวได้ใน 2H67 เรานำเสนอ 3 ธีมหลักสำหรับการลงทุนใน 3Q24 ดังนี้ 1) เน้นหุ้นโครงสร้างพื้นฐาน/รับอานิสงส์จากการเบิกจ่ายงบประมาณ กลุ่มท่องเที่ยว และกลุ่มอัตราดอกเบี้ยเพิ่มขึ้น

หุ้นโครงสร้างพื้นฐาน TASCO, SCCC, CK

เราคาดว่า การเบิกจ่ายงบประมาณสำหรับการลงทุนของรัฐบาล (capex) จะยังคงเป็นตัวขับเคลื่อนการเติบโตที่สำคัญใน 3Q67 โดย ณ วันที่ 21 มิถุนายน การเบิกจ่ายงบประมาณ ซึ่งรวมถึงใบสั่งซื้อ (PO) สูงถึง 52% ของงบประมาณปีงบประมาณ 67 เพิ่มขึ้นจากเพียง 18% ณ สิ้นเดือน มี.ค. TASCO ยังคงเป็นหุ้นเด่นสุดสำหรับธีมนี้ เนื่องจากปริมาณอาจเพิ่มขึ้นเกือบสองเท่า QoQ ใน 2Q67 ขณะที่อัตรากำไรของยางมะตอยซีเมนต์เพิ่มขึ้นเป็น 12,000 บาท/ตันในเดือน พ.ค. จาก 8,600 บาทในเดือน มี.ค. ขณะที่ไตรมาส 3/67 มีแนวโน้มจะแข็งแกร่งยิ่งขึ้น นอกจากนี้ เรายังชอบ SCCC เนื่องจากเราคาดว่าราคาปูนซีเมนต์จะสูงขึ้นและความต้องการที่เพิ่มขึ้นจากโครงการก่อสร้างโครงสร้างพื้นฐานสุดท้าย เรายังชอบ CK จากโครงการรถไฟฟ้าสายสีส้มซึ่งน่าจะมี Backlog เพิ่มขึ้นเป็นสองเท่าจากระดับปัจจุบันที่ 1.20 แสนล้านบาท ราคาหุ้น CK ร่วงแรงท่ามกลางความไม่แน่นอนทางการเมืองแม้จะมีปัจจัยกระตุ้นในระยะสั้น และเรามองว่านี่เป็นโอกาสในการซื้อ



Maybank

Securities

กลุ่มท่องเที่ยว AOT, CENTEL, BH

เรายังคงมั่นใจในด้านการท่องเที่ยวและคาดการณ์จำนวนนักท่องเที่ยว 36 ล้านคน และ 41 ล้านคนในปี 67-68 หลังจากผ่านช่วงโลว์ซีซั่นใน 2Q67 เราคาดว่าจำนวนนักท่องเที่ยวจะเติบโตต่อไปจนถึงปลาย 1Q68 ปัจจัยนี้คาดว่าจะเพิ่มความเชื่อมั่นและผลักดันการเติบโตของรายได้สำหรับภาคส่วนที่เกี่ยวข้องกับการท่องเที่ยวได้ นอกจาก AOT แล้ว เรายังเลือก CENTEL และ BH เป็นหุ้นเด่นของเราอีกด้วย โดยประเมินว่า CENTEL จะ มีกำไรเติบโตแข็งแกร่งโดยได้รับแรงหนุนจากโรงแรมในญี่ปุ่น ซึ่งจะช่วยหนุนการเติบโตในประเทศไทยด้วย นอกจากนี้เรายังคาดว่า BH จะมีกำไรเติบโต 15% ในปี 67 โดยได้แรงหนุนจากการขยายความจุเตียงและการปรับขึ้นราคา BH ได้รับประโยชน์สูงสุดจากบันทึกความเข้าใจความร่วมมือด้านการรักษาพยาบาลระหว่างไทย-ซาอุดีอาระเบีย เนื่องจากมีสัดส่วนรายได้จากผู้ป่วยชาวต่างชาติสูงที่สุด

กลุ่มอัตราดอกเบี้ยเพิ่มขึ้น GPSC, ADVANC

เรามองว่าการขยายตัวของอัตราดอกเบี้ยขึ้นต้นเป็นปัจจัยหลักในการเติบโตของกำไรของตลาดหลักทรัพย์ (SET) ในปี 67 จากการวิเคราะห์กลุ่มหลักทรัพย์ที่เราศึกษา ซึ่งไม่รวมกลุ่มธนาคารและการเงิน พบว่าเกือบทุกกลุ่มอุตสาหกรรม ยกเว้นกลุ่มพลังงานและยานยนต์ มีแนวโน้มที่จะเห็นการขยายตัวของอัตราดอกเบี้ยขึ้นต้นในปี 67 โดยรวมแล้ว อัตราดอกเบี้ยสุทธิมีแนวโน้มที่จะเพิ่มเป็น 4.81% และ 5.36% ในปี 67-68 จาก 4.35% ในปี 66 ซึ่งจะช่วยผลักดันการเติบโตของกำไรในกลุ่มหลักทรัพย์ที่เราวิเคราะห์ (ยกเว้นกลุ่มธนาคารและการเงิน) ให้เพิ่มขึ้น 16%



นอร์ทอีส รับเบอร์

เป็นผู้ผลิตยางพารา **คุณภาพดีระดับโลก**
ซื่อสัตย์ยุติธรรมต่อลูกค้า ใช้พลังงานสะอาด
เป็นมิตรต่อชุมชนและสิ่งแวดล้อม
พัฒนารุรกิจไปสู่ อุตสาหกรรมปลายน้ำ

ผลิตภัณฑ์ของเรา



ยางแผ่นรมควัน



ยางแท่ง STR



ยางผสม

ชูวิทย์ จึงธนสมบูรณ์

ประธานเจ้าหน้าที่บริหาร

“ทรีนิตี้”

ตลาดหุ้นไทยหลังวิกฤตต้มยำกุ้งแกร่ง!!! เชื่อไตรมาส 4 หุ่นไหลเข้า

“ทรีนิตี้” มองตลาดหุ้นไทยหลังวิกฤตต้มยำกุ้ง และครบ 27 ปี ลอยตัวค่าเงินบาท เศรษฐกิจและตลาดหุ้นไทยแข็งแกร่งขึ้น สัดส่วนมาร์เก็ตแคปทะยานสู่ 97% ของ GDP เชื่อครึ่งปีหลังเงินทุนไหลออกน้อยลงและจะไหลเข้ามาช่วงปลายไตรมาส 4 หลังเฟดลดดอกเบี้ย ส่วนดัชนีหุ้นไทยช่วงที่หลิวของปี จะเคลื่อนไหวในกรอบ SET 1240-1430 จุด บนพื้นฐาน EPS ตลาดที่ 107 บาทต่อหุ้น และ PE ที่ 13.8 เท่า

ดร. วิศิษฐ์ องค์กรพัฒนากลุ ประธานเจ้าหน้าที่บริหาร บริษัท ทรีนิตี้ วัฒนา จำกัด (มหาชน) เปิดเผย ถึงวาระครบ 27 ปี วิกฤตต้มยำกุ้ง เมื่อปี 2540 และครบรอบลอยตัวค่าเงินบาท วันที่ 2 กรกฎาคม 2540 ว่าเศรษฐกิจและตลาดหุ้นไทยมีความแข็งแกร่งขึ้นมาก ดูจากมูลค่าตลาดหุ้น (Market Capitalization) ต่อ GDP ปรับเพิ่มขึ้นจาก 24% มาสู่ 97% ของ GDP รวมประเทศ ตลาดตราสารหนี้มีการพัฒนาอย่างมากจากมูลค่าต่ำกว่าล้านล้านบาทในปี 1997 มาสู่ระดับ 17 ล้านล้านบาท หรือ 95% ของ GDP ใน

ปัจจุบัน ภาพการระดมทุนมีความสมดุลมากขึ้นทั้งตราสารหนี้ ตราสารทุนและสินเชื่อธนาคาร ขณะที่ทุนสำรองต่อ GDP มีความแข็งแกร่งขึ้นมาอยู่ที่ 44% ของ GDP เมื่อเปรียบเทียบกับระดับ 18% ของ GDP ในช่วงที่ 1997 ดุลดินสะพัดมีความแข็งแกร่ง (บางปีถึง 10% ของ GDP) แต่ในส่วนของดุลบัญชีทุนเริ่มอ่อนแอลงนับตั้งแต่ปี 2556

ด้านหนี้สินภาคธุรกิจมีความแข็งแกร่งขึ้นจาก 175% ของ GDP ลงมาสู่ 95% ของ GDP ในปี 2552 ก่อนเพิ่มขึ้นมาสู่ระดับ 197% GDP ในปีกลางปี 2567 เนื่องจากสถานการณ์ Covid-19 ที่เกิดขึ้นทำให้ภาคธุรกิจต้องก่อหนี้เพิ่ม ส่วนกำไรสุทธิต่อหุ้นดีขึ้นจากที่ขาดทุนสุทธิช่วงปี 2540 มาสู่ระดับ 80-90 บาทต่อหุ้นในปัจจุบัน

ดร.วิศิษฐ์ กล่าวว่า แม้ภาพรวมเศรษฐกิจจะแข็งแกร่งขึ้นเมื่อเทียบกับช่วงวิกฤต แต่ก็ยังมีบางภาคส่วนที่อ่อนแอลงมากในเชิงโครงสร้าง โดยเฉพาะในเรื่องของหนี้สินครัวเรือนที่เพิ่มขึ้นจาก 40% ของ GDP

มาสู่ระดับ 91% ของ GDP ในปัจจุบัน และนำไปสู่ความอ่อนแอของการออมภาคครัวเรือน

สำหรับมูลค่าการซื้อขายของตลาดหุ้นไทย เมื่อเปรียบเทียบกับ Market Cap ของตลาดหุ้นอยู่ในระดับต่ำสุดในรอบ 20 ปี นักลงทุนที่เป็นรายบุคคลไทยได้ลดลงจาก 47% มาสู่ระดับ 31% และมองว่าตลาดหุ้นไทยช่วงครึ่งปีแรกของปี 2567 ได้ผ่านช่วงเวลาที่เลวร้ายสุดในด้านเงินทุนเคลื่อนย้ายไหลออกไปแล้ว หลังเงินทุนเคลื่อนย้ายไหลออกในไตรมาส 1 และ 2 ไปแล้วกว่า 1.1 แสนล้านบาท

ในส่วนของ Fund Flow ทั้งการซื้อและขายของนักลงทุนต่างชาติจะเป็นแบบเบาบางในไตรมาส 3 ทั้งภูมิภาคเนื่องจากเม็ดเงินส่วนใหญ่ยังคงรอสัญญาณการลดดอกเบี้ยของธนาคารกลางสหรัฐ (Fed) และการเลือกตั้งสหรัฐฯ และคาดว่า Fund Flow จะเริ่มคงไหลเข้ามาในปลายไตรมาส 4 ความชัดเจนของการลดดอกเบี้ยของ Fed และเป็นช่วง High season ของการท่องเที่ยวไทย

ดร.วิศิษฐ์ กล่าวต่อว่าแนวโน้มการลงทุนในช่วงครึ่งหลังของปี 2567 ในช่วงสิ้น 1-3 เดือนข้างหน้า ค่าเงินเหรียญสหรัฐ จะยังคงแข็งค่า เนื่องจากการเพิ่มขึ้นของส่วนต่าง (Gap) ของอัตราดอกเบี้ยนโยบายของสหรัฐฯ และธนาคารกลางอื่นทั่วโลกยังอยู่สูง

นอกจากนี้ คาดการณ์ว่า Fed อาจลดอัตราดอกเบี้ยนโยบายลง 0.25% หรือคงดอกเบี้ย และคาดการณ์ คณะกรรมการนโยบายการเงิน (กนง.) จะคงอัตราดอกเบี้ยทั้งปี ขณะที่ความเสี่ยงจากความไม่แน่นอนทางการเมือง ถ้าทำให้การเบิกจ่ายงบประมาณปี 2567 ล่าช้า ก็จะนำไปสู่การลดลงของกำไรสุทธิต่อหุ้นของตลาดหุ้นไทย และตลาดหุ้นโลก มีปรับตัวลดลงกว่า 10% โดยเฉพาะก่อนการเลือกตั้งประธานาธิบดีสหรัฐฯ 4 เดือน (สถิติจากการเลือกตั้ง 25 ปีย้อนหลัง)



“ทรีนิตี้”

ตลาดหุ้นไทยหลังวิกฤตต้มยำกุ้งແกร่ง!!! เชื่อไตรมาส 4 หุ้นไหลเข้า



ตลาดหุ้นในไตรมาส 3 จะถูกขับเคลื่อนโดยนักลงทุนสถาบัน มองการเคลื่อนไหวของ SET ในช่วงที่หลัองงบมีที่ 1240-1430 โดยที่ 1240 (โดยใช้สมมติฐานที่ PE 11.9X และ consensus EPS 2025 ที่ 107 บาทต่อหุ้นและ PE ที่ 13.8x) เรามองตลาดหุ้นไทยเป็น K shape และเป็น sector selection โดยแนะนำให้ลงทุนใน sector ที่เน้นการขยายตัวของกำไร คือ กลุ่มวิเล็ททรอนิกส์ กลุ่มอาหาร กลุ่มโทรคมนาคม กลุ่มโรงไฟฟ้า และกลุ่มโรงพยาบาล

ดร.วิศิษฐ์ เชื่อว่านักลงทุนต่างชาติอาจจะเริ่มสนใจหุ้นไทยเมื่อ Earning yield gap ของตลาดหุ้นไทย เมื่อเปรียบเทียบกับ Bond Yield 10 ปี ของสหรัฐที่ค่าเฉลี่ยที่ 3.24% หรือระดับดัชนี SET ที่ 1250 และมองตลาดหุ้นไทยจะมี Fund Flow ไหลเข้าในปลายไตรมาส 4 โดยเฉพาะอย่างยิ่งหุ้นกลุ่มธนาคารที่มีปันผลสูง

บลจ.ไทยพาณิชย์

เสนอขายกองทุน “SCBTHOR1YB” วันนี้ถึง 9ก.ค.67

บลจ. ไทยพาณิชย์ งานรับเสียงเรียกร้อง เปิดกองทุน “SCBTHOR1YB” ต่อเนื่อง รับกระแสความต้องการของนักลงทุนที่เน้นลงทุนแบบลดความเสี่ยง วิกฤตการณ์เงินต้น พร้อมโอกาสรับผลตอบแทนส่วนเพิ่มจากอัตราดอกเบี้ย THOR เสนอขายวันที่ 2 - 9 ก.ค. 67

นางนันทิมา นิส เบียมทิพย์นิส ประธานเจ้าหน้าที่บริหารการกองทุน บริษัทหลักทรัพย์จัดการกองทุน ไทยพาณิชย์ จำกัด หรือ SCBAM เปิดเผยว่า SCBAM ได้รับเสียงตอบรับจากนักลงทุนอย่างล้นหลามจากการออกเสนอขายกองทุน SCBTHOR1YA ในสัปดาห์ที่ผ่านมา และกองทุนสามารถปิดเสนอขาย (IPO) กองทุนได้ก่อนครบกำหนดอย่างรวดเร็ว ด้วยยอดจองซื้อ 4,600 ล้านบาท ตอกย้ำความต้องการในทางเลือกการลงทุนที่มีโอกาสลดความเสี่ยงการขาดทุนเงินต้น พร้อมโอกาสสร้างผลตอบแทนที่สูงกว่าการฝากเงินทั่วไป ทั้งนี้ SCBAM งานรับกระแสความต้องการของนักลงทุนอย่างต่อเนื่อง จึงเปิดกองทุน “SCBTHOR1YB” หรือ “กองทุนเปิดไทยพาณิชย์ Inverse Floater THOR Complex Return 1YB ห้ามขายผู้ลงทุนรายย่อย” อีกหนึ่งกองทุนซึ่งมีนโยบายการลงทุนในรูปแบบเดียวกัน โดยจะเปิดเสนอขายครั้งเดียว ระหว่างวันที่ 2 - 9 กรกฎาคม 2567 เริ่มต้นลงทุนขั้นต่ำ 500,000 บาท

กองทุน SCBTHOR1YB เป็นกองทุน Complex Fund อายุ 1 ปี ที่ยังคงรูปแบบนโยบายและกลยุทธ์การลงทุนที่แบ่งเงินลงทุนออกเป็น 2 ส่วน คือ (1) ลงทุนตราสารหนี้และเงินฝากทั้งในและต่างประเทศ ระดับ Investment Grade ขึ้นไป คัดเลือกลงทุนในตราสารที่มีความน่าเชื่อถือเพื่อลดความเสี่ยงต่อการขาดทุนของเงินต้น ซึ่งเมื่อครบกำหนดอายุโครงการก็จะได้รับเงินต้นคืนพร้อมผลตอบแทน และ (2) ลงทุนโดยการเข้าทำธุรกรรมสัญญาแลกเปลี่ยนอัตราดอกเบี้ย (IRS : Interest Rate Swap) อ้างอิงกับอัตราดอกเบี้ยอ้างอิงตลาดซื้อคืนพันธบัตรภาคเอกชนระยะข้ามคืนระหว่างธนาคารไทย (Thai Overnight Repurchase Rate: THOR) เพื่อหาโอกาสสร้างผลตอบแทนส่วนเพิ่มตามแนวโน้มอัตราดอกเบี้ยในตลาด โดยมีรูปแบบการจ่ายผลตอบแทนแบบลอยตัว สวนทางกับอัตราดอกเบี้ย THOR ที่อ้างอิง ซึ่งกองทุนจะพิจารณาผลตอบแทนรวมทุก 3 เดือน จากส่วนต่าง 4.75% - THOR% ต่อปี(*) ในกรณีที่ค่าเฉลี่ยของอัตราดอกเบี้ยอ้างอิง THOR 3 เดือน ปรับตัวขึ้นมากกว่าหรือเท่ากับ 3.0% (ต่อปี) (ซึ่งเป็นระดับ Cap Rate ที่กำหนดไว้) ผู้ถือหุ้นจะมีโอกาสได้รับผลตอบแทนตามเงื่อนไขที่ 1.75% โดยกองทุนมีกำหนดจ่ายผลตอบแทนครั้งเดียวในวันครบอายุโครงการ (*ผู้ลงทุนสามารถศึกษาข้อมูลลักษณะการจ่ายผลตอบแทนของกองทุนเพิ่มเติมได้จากหนังสือชี้ชวน)

นางนันทิมา นิส กล่าวเพิ่มเติมว่า การฟื้นตัวของเศรษฐกิจไทย ยังอยู่ในระดับค่อยเป็นค่อยไป วัฏจักรดอกเบี้ยทั่วโลกกำลังเคลื่อนสู่ฝั่งดอกเบี้ยขาลงเพื่อกลับเข้าสู่อัตราดอกเบี้ยภาวะปกติ (Interest rate normalization) หลังจากอัตราเงินเฟ้อเริ่มผ่อนคลายลง สำหรับประเทศไทยเอง เรามองว่า รพท. อาจเริ่มทยอยปรับลดอัตราดอกเบี้ยตามหลังธนาคารกลางสหรัฐฯ (Fed) ซึ่งคาดว่าจะอยู่ในช่วงตั้งแต่เดือนกันยายนปีนี้เป็นต้นไป โดย THOR เป็นอัตราดอกเบี้ยที่เคลื่อนไหวใกล้เคียงกับอัตราดอกเบี้ยนโยบายของ รพท. จึงทำให้กองทุนมีความผันผวนค่อนข้างต่ำ และเป็นผลดีต่อโอกาสการสร้างผลตอบแทนส่วนเพิ่มจากอัตราดอกเบี้ย THOR ในช่วงภาวะวัฏจักรดอกเบี้ยขาลงได้

SCB
บลจ. ไทยพาณิชย์



"โรงงานใหม่แปรรูปสาธิตรายใหญ่ และมีเทคโนโลยีการผลิตที่ทันสมัยที่สุดในประเทศ"



ดร.ชาญกฤษ เดชวิทักษ์

รองประธานกรรมการบริหารและกรรมการผู้จัดการ
บริษัท ที เอส ฟูลาวมิลล์ จำกัด (มหาชน)





ฮอนไชน์

Business

กลุ่ม KTIS เซ็น MOU
แลกเปลี่ยนเรียนรู้ กับ ม.แม่ฟ้าหลวง

เอส เอฟ จับมือ ทู คอร์ปอเรชั่น
สานต่อโครงการรักโลก
เปิดจุดทิ้ง e-Waste ที่งูกที่ ดีต่อใจ
ที่ เอส เอฟ



I2 จับมือ กฟภ. - PiXii AS
พัฒนาระบบกักเก็บพลังงาน
ด้วยแบตเตอรี่แรงต่ำ

บัตรเครดิต กรุงศรี ร่วมกับ มาสเตอร์การ์ด
ชวนร่วมอนุรักษ์สิ่งแวดล้อม



สรุป

ภาพรวมตลาด

ดัชนี

SET FTSE SET/FTSE ASEAN

ข้อมูลล่าสุด 02 ก.ค. 2567 17:28:33
สถานะตลาด : Closed

ดัชนี	ล่าสุด	เปลี่ยนแปลง	เปิด	สูงสุด	ต่ำสุด	ปริมาณ ('000 หุ้น)	มูลค่า (ล้านบาท.)
SET	1,288.58	-10.77 (-0.83%)	1,297.48	1,297.85	1,286.83	10,349,018	38,214.19
SET50	800.12	-5.72 (-0.71%)	804.26	804.55	797.41	1,309,802	26,129.79
SET50FF	792.65	-4.68 (-0.59%)	795.98	796.20	789.50	1,309,802	26,129.79
SET100	1,756.43	-14.36 (-0.81%)	1,767.72	1,768.34	1,752.35	1,853,351	31,059.61
SET100FF	1,741.50	-12.46 (-0.71%)	1,751.42	1,751.90	1,736.63	1,853,351	31,059.61
sSET	805.45	-10.40 (-1.27%)	814.90	815.04	803.69	786,560	2,560.93
SETCLMV	781.28	-4.03 (-0.51%)	784.59	785.86	778.37	599,237	15,959.93
SETHD	1,068.15	-6.31 (-0.59%)	1,072.88	1,072.88	1,064.64	571,497	9,175.65
SETESG	825.65	-6.11 (-0.73%)	830.80	830.97	823.76	1,643,457	26,970.75
SETWB	775.76	-3.48 (-0.45%)	779.56	780.39	772.38	454,023	10,008.70
mai	348.33	-4.21 (-1.19%)	353.74	355.30	348.33	1,017,533	998.30

SET



หมายเหตุ

- ข้อมูลเพื่อการศึกษาหรือใช้งานส่วนบุคคลเท่านั้น ไม่ใช่เพื่อประกอบการซื้อขายหลักทรัพย์
- ข้อมูลปริมาณและมูลค่าสิ้นวันหลังเวลา 17.35 น. เป็นข้อมูลที่รวมการซื้อขาย DRx

ภาพรวมภาวะตลาด		ข้อมูลล่าสุด 02 ก.ค. 2567 17:28:18			
		SET		mai	
สถานะ	หลักทรัพย์	ปริมาณ ('000 หุ้น)	หลักทรัพย์	ปริมาณ ('000 หุ้น)	
▲ เพิ่มขึ้น	110	611,675	42	127,678	
↔ ไม่เปลี่ยนแปลง	159	544,444	53	584,827	
▼ ลดลง	391	2,346,993	119	263,894	
จำนวนรายการ	SET	511,383	mai	59,823	

ผลการดำเนินงาน		ข้อมูล ณ วันที่ 01 ก.ค. 2567	
		SET	mai
มูลค่าหลักทรัพย์ตามราคาตลาด (ลบ.)		16,082,145.41	363,906.55
อัตราหมุนเวียนปริมาณการซื้อขาย (YTD) (%)		82.20	26.67
P/E (เท่า)		17.03	40.61
P/BV (เท่า)		1.22	1.78
อัตราเงินปันผลตอบแทน (%)		3.53	2.07
กำไรสุทธิต่อหุ้น		76.30	8.68

%การเปลี่ยนแปลงของดัชนี		ข้อมูล ณ วันที่ 01 ก.ค. 2567	
		SET	mai
ในรอบ 3 เดือนล่าสุด		-5.81%	-14.08%
ในรอบ 6 เดือนล่าสุด		-8.23%	-14.35%
YTD (Year to Date)		-8.23%	-14.35%

หมายเหตุ

- ไม่รวมหลักทรัพย์ที่ไม่มีการซื้อขาย
- หลักทรัพย์ต่างประเทศจะไม่ถูกรวมในการคำนวณข้อมูล อัตราส่วนราคาปิดต่อกำไรต่อหุ้น อัตราส่วนราคาตลาดต่อมูลค่าหุ้นทางบัญชี อัตราเงินปันผลตอบแทน มูลค่าหลักทรัพย์ตามราคาตลาด และอัตราหมุนเวียนปริมาณการซื้อขาย
- ไม่นำหลักทรัพย์ในหมวดกองทุนรวมอสังหาริมทรัพย์เข้าร่วมคำนวณ (มีผลตั้งแต่ 31 มีนาคม 2552 เป็นต้นไป)

10 อันดับ สูงสุด

มูลค่าซื้อขาย 10 อันดับ

หลักทรัพย์	ล่าสุด	เปลี่ยนแปลง	มูลค่า AOM ('000 บาท)
☆ EA	11.90	-0.70 (-5.56%)	3,517,138.81
☆ AOT	55.75	-1.00 (-1.76%)	1,982,636.90
☆ PTT	32.50	0.00 (0.00%)	1,530,655.88
☆ TRUE	8.85	+0.05 (+0.57%)	1,279,186.63
☆ BDMS	26.00	0.00 (0.00%)	1,164,491.70
☆ CPF	23.60	+0.90 (+3.96%)	1,056,916.56
☆ KBANK	124.50	-1.00 (-0.80%)	983,071.05
☆ DELTA	82.00	-1.50 (-1.80%)	930,500.30
☆ CPALL	55.00	-0.25 (-0.45%)	846,510.78
☆ PTTEP	153.00	0.00 (0.00%)	816,131.45

ปริมาณซื้อขาย 10 อันดับ

หลักทรัพย์	ล่าสุด	เปลี่ยนแปลง	ปริมาณ AOM (หุ้น)
☆ EA	11.90	-0.70 (-5.56%)	278,674,800
☆ TRUE	8.85	+0.05 (+0.57%)	144,778,400
☆ NEX	1.60	-0.16 (-9.09%)	140,995,200
☆ SABUY	0.85	+0.04 (+4.94%)	126,700,100
☆ EMC	0.09	0.00 (0.00%)	117,629,000
☆ TTB	1.71	-0.01 (-0.58%)	103,441,200
☆ SGC	1.50	-0.32 (-17.58%)	101,880,900
☆ VGI	1.54	-0.01 (-0.65%)	89,686,800
☆ SIRI	1.67	0.00 (0.00%)	81,158,600
☆ WHA	4.84	-0.06 (-1.22%)	78,208,200

ราคาเพิ่มขึ้น 10 อันดับ

หลักทรัพย์	ล่าสุด	เปลี่ยนแปลง	ปริมาณ AOM (หุ้น)
☆ TGPRO	0.11	+0.01 (+10.00%)	2,904,300
☆ TRC	0.12	+0.01 (+9.09%)	8,074,900
☆ KC	0.13	+0.01 (+8.33%)	2,832,500
☆ SINO	1.57	+0.12 (+8.28%)	25,775,700
☆ HTECH	3.36	+0.24 (+7.69%)	1,928,400
☆ URBNPF	0.29	+0.02 (+7.41%)	13,400
☆ MNRF	2.68	+0.18 (+7.20%)	1,800
☆ BKD	1.35	+0.07 (+5.47%)	290,400
☆ MNIT2	5.05	+0.25 (+5.21%)	231,100
☆ ZAA	0.81	+0.04 (+5.19%)	385,100

ราคาลดลง 10 อันดับ

หลักทรัพย์	ล่าสุด	เปลี่ยนแปลง	ปริมาณ AOM (หุ้น)
☆ KKC	0.03	-0.02 (-40.00%)	5,042,200
☆ TWZ	0.04	-0.01 (-20.00%)	5,141,600
☆ SGC	1.50	-0.32 (-17.58%)	101,880,900
☆ PLUS	6.35	-1.00 (-13.61%)	14,334,400
☆ TFI	0.07	-0.01 (-12.50%)	226,600
☆ AS	4.40	-0.52 (-10.57%)	13,598,100
☆ INGRS	0.34	-0.04 (-10.53%)	6,034,900
☆ GRAND	0.09	-0.01 (-10.00%)	517,800
☆ TSI	0.09	-0.01 (-10.00%)	100
☆ APCS	2.52	-0.28 (-10.00%)	524,000

mai

10 อันดับ สูงสุด

มูลค่าซื้อขาย 10 อันดับ

หลักทรัพย์	ล่าสุด	เปลี่ยนแปลง	มูลค่า AOM (1000 บาท)
☆ XO	26.75	+0.50 (+1.90%)	139,136.18
☆ YGG	2.48	-1.08 (-30.34%)	93,219.07
☆ MASTER	61.00	+0.25 (+0.41%)	64,868.60
☆ BPS	0.81	+0.14 (+20.90%)	49,895.60
☆ KLINIQ	42.25	-0.25 (-0.59%)	42,688.15
☆ MAGURO	16.90	-0.80 (-4.52%)	40,710.99
☆ CFARM	1.30	-0.10 (-7.14%)	39,444.70
☆ JPARK	8.30	+0.15 (+1.84%)	32,271.06
☆ MGI	18.40	-0.50 (-2.65%)	28,580.84
☆ BBIK	26.00	-1.00 (-3.70%)	25,789.93

ปริมาณซื้อขาย 10 อันดับ

หลักทรัพย์	ล่าสุด	เปลี่ยนแปลง	ปริมาณ AOM (หุ้น)
☆ NEWS <small>cap</small>	0.01	0.00 (0.00%)	513,044,300
☆ BPS	0.81	+0.14 (+20.90%)	64,835,600
☆ QTCG	0.59	-0.02 (-3.28%)	38,811,700
☆ YGG	2.48	-1.08 (-30.34%)	34,527,700
☆ RWI	0.62	+0.15 (+31.91%)	31,293,600
☆ CFARM	1.30	-0.10 (-7.14%)	28,192,900
☆ PSG	0.58	0.00 (0.00%)	22,548,800
☆ BTC	0.50	-0.01 (-1.96%)	21,607,400
☆ K	1.12	-0.06 (-5.08%)	21,011,200
☆ GTV	0.13	0.00 (0.00%)	11,946,600

ราคาเพิ่มขึ้น 10 อันดับ

หลักทรัพย์	ล่าสุด	เปลี่ยนแปลง	ปริมาณ AOM (หุ้น)
☆ RWI	0.62	+0.15 (+31.91%)	31,293,600
☆ HEALTH	1.53	+0.34 (+28.57%)	300
☆ BPS	0.81	+0.14 (+20.90%)	64,835,600
☆ MORE	0.06	+0.01 (+20.00%)	2,042,900
☆ TIGER	0.71	+0.06 (+9.23%)	28,700
☆ SONIC	1.75	+0.11 (+6.71%)	5,591,800
☆ MUD	1.32	+0.08 (+6.45%)	6,200
☆ KJL	6.70	+0.35 (+5.51%)	112,700
☆ SENX	0.45	+0.02 (+4.65%)	212,400
☆ BTW	0.25	+0.01 (+4.17%)	313,700

ราคาลดลง 10 อันดับ

หลักทรัพย์	ล่าสุด	เปลี่ยนแปลง	ปริมาณ AOM (หุ้น)
☆ JCKH <small>cap</small>	0.02	-0.01 (-33.33%)	1,292,500
☆ YGG	2.48	-1.08 (-30.34%)	34,527,700
☆ CIG	0.05	-0.01 (-16.67%)	2,252,800
☆ ARIN	0.75	-0.09 (-10.71%)	113,700
☆ PROUD	1.54	-0.16 (-9.41%)	3,296,100
☆ TPS	3.50	-0.36 (-9.33%)	6,204,600
☆ PICO	4.40	-0.40 (-8.33%)	1,700
☆ BE8	15.00	-1.30 (-7.98%)	1,329,400
☆ NCL	0.37	-0.03 (-7.50%)	3,511,300
☆ LTS	7.55	-0.60 (-7.36%)	504,400

มูลค่าซื้อขาย

ตามกลุ่มนักลงทุน

SET

mai

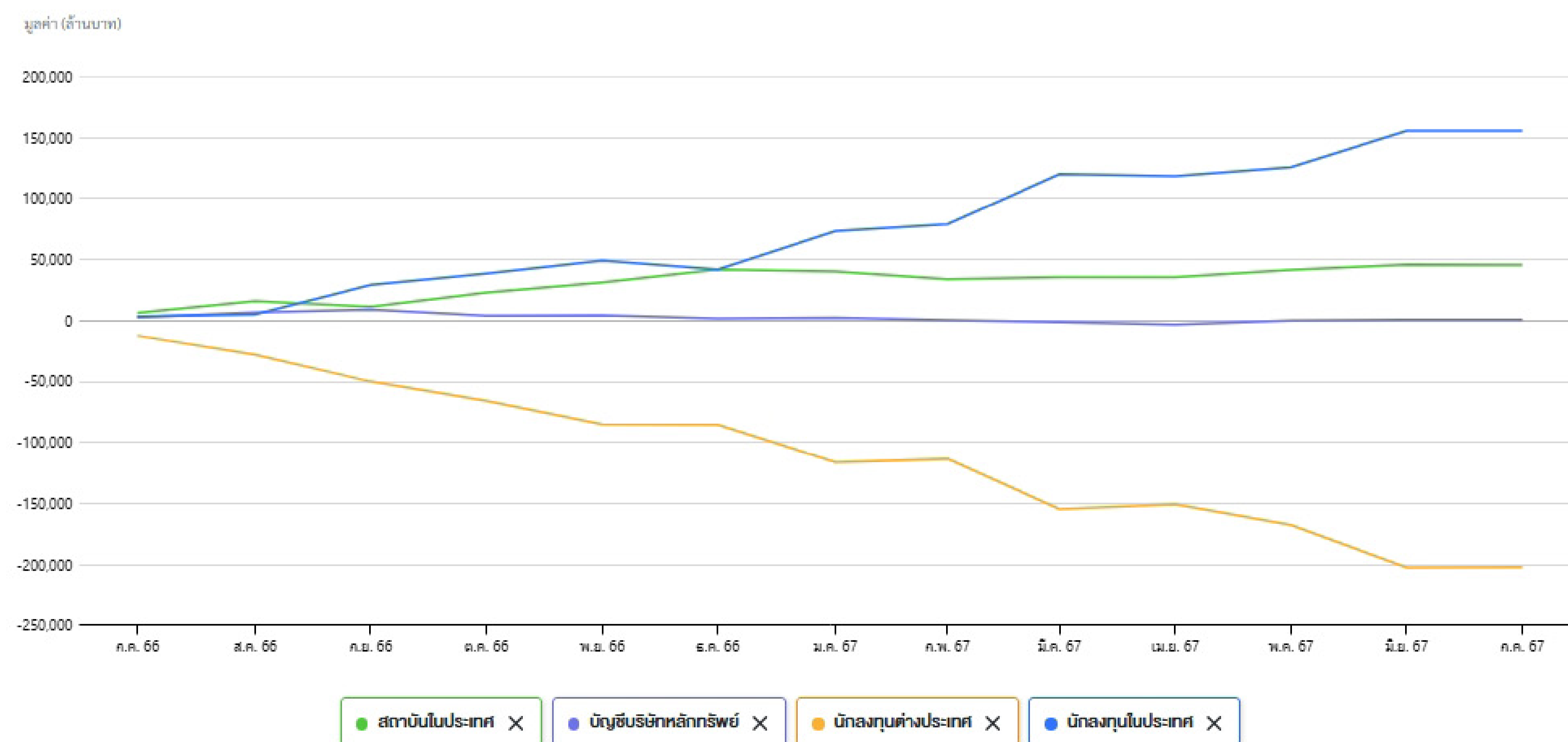
มูลค่าการซื้อขายตามกลุ่มนักลงทุน (SET)

หน่วย : ล้านบาท

นักลงทุน	วันที่ 02 ก.ค. 2567					01 ก.ค. 2567 - 02 ก.ค. 2567					01 ก.ค. 2567 - 02 ก.ค. 2567				
	ซื้อ	%	ขาย	%	สุทธิ	ซื้อ	%	ขาย	%	สุทธิ	ซื้อ	%	ขาย	%	สุทธิ
สถาบันในประเทศ	5,248.43	13.73	3,778.76	9.89	1,469.67	8,478.57	12.48	7,239.04	10.65	1,239.53	479,048.39	9.07	473,793.18	8.97	5,255.21
บัญชีบริษัทหลักทรัพย์	2,162.19	5.66	2,640.85	6.91	-478.66	4,003.28	5.89	4,596.61	6.77	-593.33	353,229.13	6.69	354,611.46	6.72	-1,382.33
นักลงทุนต่างประเทศ	16,621.68	43.50	19,442.41	50.88	-2,820.73	30,066.31	44.25	32,549.06	47.90	-2,482.76	2,787,180.63	52.79	2,906,694.88	55.06	-119,514.25
นักลงทุนในประเทศ	14,181.88	37.11	12,352.16	32.32	1,829.72	25,397.37	37.38	23,560.81	34.68	1,836.56	1,659,983.66	31.44	1,544,342.28	29.25	115,641.37

มูลค่าการซื้อขายสุทธิสะสมตามกลุ่มนักลงทุนย้อนหลัง 1 ปี

ข้อมูล ณ วันที่ 02 ก.ค. 2567



mai

มูลค่าซื้อขาย

ตามกลุ่มนักลงทุน

SET

mai

มูลค่าการซื้อขายตามกลุ่มนักลงทุน (mai)

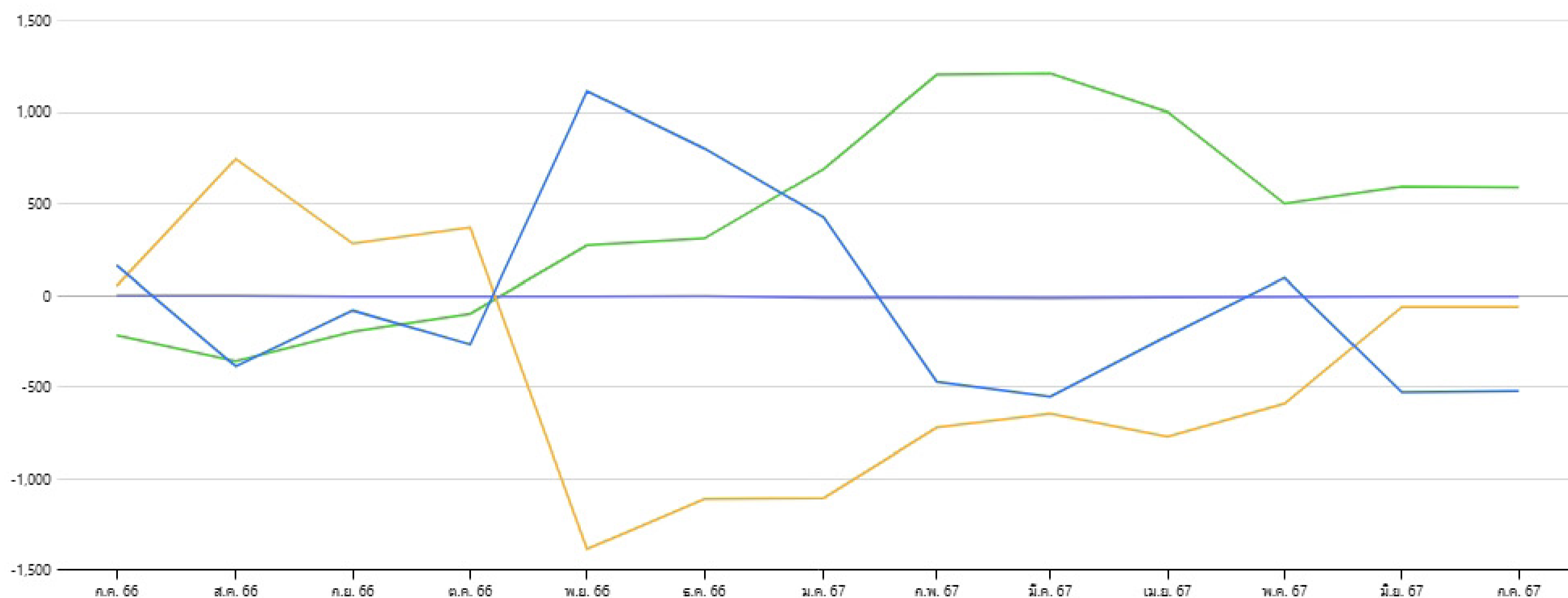
หน่วย : ล้านบาท

นักลงทุน	วันที่ 02 ก.ค. 2567					01 ก.ค. 2567 - 02 ก.ค. 2567					01 ม.ค. 2567 - 02 ก.ค. 2567				
	ซื้อ	%	ขาย	%	สุทธิ	ซื้อ	%	ขาย	%	สุทธิ	ซื้อ	%	ขาย	%	สุทธิ
สถาบันในประเทศ	41.34	4.14	44.77	4.48	-3.42	54.54	2.95	61.07	3.31	-6.53	6,033.61	2.81	5,757.40	2.69	276.22
บัญชีบริษัทหลักทรัพย์	0.10	0.01	0.01	0.00	0.09	0.26	0.01	1.55	0.08	-1.29	237.69	0.11	239.67	0.11	-1.98
นักลงทุนต่างประเทศ	211.27	21.16	141.55	14.18	69.72	353.06	19.12	285.04	15.43	68.02	29,621.01	13.81	28,504.95	13.29	1,116.06
นักลงทุนในประเทศ	745.59	74.69	811.97	81.34	-66.38	1,438.90	77.91	1,499.10	81.17	-60.20	178,529.29	83.26	179,919.59	83.91	-1,390.30

มูลค่าการซื้อขายสุทธิสะสมตามกลุ่มนักลงทุนย้อนหลัง 1 ปี

ข้อมูล ณ วันที่ 02 ก.ค. 2567

มูลค่า (ล้านบาท)


 สถาบันในประเทศ X

 บัญชีบริษัทหลักทรัพย์ X

 นักลงทุนต่างประเทศ X

 นักลงทุนในประเทศ X

HOONINSIDE

HOONINSIDE

กลุ่มบริษัท

สามารถ

มุ่งมั่นในการ

คว้าทุก
โอกาส

ทางธุรกิจ

เพื่อสร้าง
ผลตอบแทน
การลงทุนที่คุ้มค่า

SAMART

ติดตาม Magazine Hooninside ได้แล้ววันนี้



WWW.HOONINSIDE.COM



LINE : HOONINSIDE

NEWSCENTER

PROGRAM NEWS CENTER



@HOONINSIDE

ติดต่อฝ่ายโฆษณา 02-276-5976 คุณนุ้ย
E-mail: reporter@hooninside.com



@HOONINSIDE