

H O O N I N S I D E

TISCO ESU

คาด **เงิน**
ทั่วโลก ไหลเข้า

Emerging Market

หาก **FED**
ลดดอกเบี้ย
2 ครั้ง ปีนี้



นายคมกร ประกอบผล
หัวหน้าศูนย์วิเคราะห์เศรษฐกิจและกลยุทธ์ทิสโก้





Magazine

Hooninside

new stock aexchange / ipo mai / interview / social biz / tip & more

- Content -

ข่าวจากปก	04
ข่าวบริษัทจดทะเบียน	07
ข่าวการเงิน	19
อินไซด์ Business	27
สรุปการซื้อขาย	29

บรรณาธิการบริหาร
ประสิทธิ์ ทรโชคนันต์
หัวหน้าข่าว
อณูภา ศิริรวง

ที่ปรึกษา
ชาทอง ปัทมพงศ์
ภักธีรา ดิลกรุ่งธีรเทพ
สาธิต วรรณศิลป์
พิพัฒน์ นวสวัสดิ์
เทวัญ จงกลรอด
ธณพงศ์ มีทอง
ภากร ยิ่งแถม

กองบรรณาธิการ
ณภัค ภัทรสุปรีดี

กราฟิก
วิจิตพล นาคสุข
ศิวีไล สอบใหม่
ศักดาจรัส จันทรินท

ติดต่อโฆษณา
คุณนุ้ย 02-276-5976
E_mail : reporter@hooninise.com

บริษัท ไทยโพลีคอนส์ จำกัด (มหาชน)

บริษัทรับเหมาก่อสร้างชั้นนำของไทย ให้บริการครบวงจร
ตามมาตรฐานคุณภาพระดับสากล ด้วยความรับผิดชอบต่อสังคม

เปิดธุรกิจในเครือ **TPOLY**

เพื่อรองรับการเติบโตของบริษัท จึงขอเสนอขายหุ้นกู้มีประกัน ครั้งที่ 1/2567

อายุ 2 ปี 3 เดือน อัตราดอกเบี้ย [6.00 - 6.25%] ต่อปี

เปิดจองซื้อวันที่ 6 - 8 สิงหาคม 2567

จ่ายดอกเบี้ยทุกๆ 3 เดือน

โดยมีหลักทรัพย์ค้ำประกัน (ครบกำหนดไต่ก่อน พ.ศ.2569)

หลักทรัพย์ในการค้ำประกัน
(หุ้น TPCH)

อันดับความน่าเชื่อถือของหุ้นกู้และบริษัท

BBB-

โดยบริษัท ทริสเรตติ้ง จำกัด (เมื่อวันที่ 25 ตุลาคม 2566)



ทีพีซี เพาเวอร์ โฮลดิ้ง
TPC POWER HOLDING

ธุรกิจพลังงาน

RENEWABLE FOLIO

Project	Fuel type	MW
ช้างแรก ไบโอดี เพาเวอร์ (CRB)	Biomass	9.9
แม่วงศ์ เอ็นเนอจี (MWE)	Biomass	9.0
มหาชัย กรีน เพาเวอร์ (MGP)	Biomass	9.5
ทุ่งสัง กรีน เพาเวอร์ (TSG)	Biomass	9.5
พัทลุง กรีน เพาเวอร์ (PGP)	Biomass	9.9
สตูล กรีน เพาเวอร์ (SGP)	Biomass	9.9
ปัตตานี กรีน เพาเวอร์ (PTG)	Biomass	23.0
สยาม เพาเวอร์ (SPN)	WTE	9.5

Total Operating Project 90.2 MW



ธุรกิจการพัฒนาบริหาร และจัดการแหล่งน้ำ

บริษัท วาย.เอส.เอส.พี. แอกริเกต จำกัด

โครงการสัญญาขายน้ำดิบให้ กนอ. มาบตาพุด
200,000 ลูกบาศก์เมตร/วัน
ระยะเวลาสัญญา 20 ปี

• มูลค่าเงินลงทุน 370 ลบ. เป็น 380 ล้านบาท
จากการรับรู้ส่วนแบ่งกำไร ณ สิ้นปี 2566

TPOLY GROUP STRUCTURE

Energy

บริษัท ทีพีซี เพาเวอร์ โฮลดิ้ง จำกัด (มหาชน)

• THB 401.2 M./43.26%

บริษัท ทีพีซี โอเปอเรชั่น จำกัด

• THB 1 M./100%

บริษัท ทีเอ็ม เมเนจเม้นท์ แอนด์ เซอร์วิส จำกัด

• THB 1 M./60%

Construction

บริษัท วโยธา อินเตอร์เนชั่นแนล จำกัด

• THB 180 M./80%

บริษัท ทีพีซี เม็ค จำกัด

• THB 30 M./95%

Trading

บริษัท ทีพีซี บางกอก ซัพพลาย จำกัด

• THB 35 M./100%

Infrastructure

บริษัท วาย.เอส.เอส.พี. แอกริเกต จำกัด

• THB 550 M./18%

Real Estate

บริษัท ทีพีซี แอกลอส จำกัด

• THB 450 M./100%

ผู้จัดการการจัดจำหน่ายหุ้นกู้

หนังสือชี้ชวนหุ้นกู้





ทิสโก้ คาด **เงินทั่วโลก**

จ่อทะลักเข้า ตลาดหุ้น **EM**

“**รับปัจจัยบวกกดดันดอลลาร์อ่อนค่า**”
จาก **Fed ลดดอกเบี้ย 2 ครั้ง** ปีนี้

ศูนย์วิเคราะห์เศรษฐกิจและ
กลยุทธ์ลงทุนทิสโก้ (TISCO ESU)

คาดการณ์กลางสหรัฐฯ อาจปรับลด
อัตราดอกเบี้ยอีก 2 ครั้งปีนี้ ส่งผลให้
เงินดอลลาร์สหรัฐฯ อ่อนค่า หนุนเปิด
เงินทั่วโลกโยกเข้าตลาดหุ้นกลุ่มประเทศ
เกิดใหม่ (Emerging Market)
ประกอบด้วยตลาดหุ้น EM

มีปัจจัยบวกอีก 3 ประเด็น

- 1 เศรษฐกิจฟื้น
- 2 จีนออกมาตรการ
กระตุ้นเศรษฐกิจ
- 3 ราคาหุ้นค่อนข้างถูก

นายคมศร ประกอบผล

หัวหน้าศูนย์วิเคราะห์เศรษฐกิจและ
กลยุทธ์ทิสโก้ (TISCO ESU)

เปิดเผยว่า TISCO ESU ยังคงมองว่าตลาดหุ้นกลุ่ม
ประเทศเกิดใหม่ (Emerging Market) เป็นตลาดหุ้นที่
เหมาะสมกับการเข้าลงทุนในช่วงนี้ โดยคาดว่าในช่วง
ที่เหลือของปีจะเห็นเม็ดเงินจากทั่วโลกไหลเข้าตลาด
หุ้น EM เพราะค่าเงินดอลลาร์สหรัฐฯ กลับมาอ่อนค่า
จากแนวโน้มอัตราดอกเบี้ยทั่วโลกเริ่มเป็นขาลงอย่าง
ชัดเจน นำโดยธนาคารกลางยุโรปเริ่มลดดอกเบี้ยไป
แล้วในเดือนมิถุนายน ในขณะที่ธนาคารกลางสหรัฐฯ
(Fed) คาดว่าจะเริ่มลดดอกเบี้ยครั้งแรกในการประชุม
เดือนกันยายน และจะลดดอกเบี้ยรวม 2 ครั้งในปี



“ TISCO ESU มองว่าจากอัตราเงินเฟ้อที่ชะลอตัวลงจนถึงระดับต่ำสุดนับ
ตั้งแต่ปี 2564 ประกอบกับการจ้างงานชะลอตัวต่อเนื่อง ทำให้ Fed ต้องเริ่ม
พิจารณาลดดอกเบี้ยก่อนที่เศรษฐกิจจะชะลอลงจนเสี่ยงเข้าสู่ภาวะถดถอย”

นอกจากนั้น ตลาดเกิดใหม่ยังมีปัจจัยบวก เพิ่มเติมได้แก่

1 เศรษฐกิจที่ฟื้นตัวขึ้น

โดยนักเศรษฐศาสตร์เริ่มกลับมาปรับคาดการณ์การเติบโตทางเศรษฐกิจของกลุ่มประเทศตลาดเกิดใหม่เพิ่มขึ้นตามการฟื้นตัวของเศรษฐกิจโลก นอกจากนี้ภาคการผลิตและส่งออกยังอาจได้รับแรงหนุนจากการเร่งนำเข้าสินค้าจากสหรัฐฯ ก่อนจะเกิดความไม่แน่นอนจากผลของกำแพงภาษีหลังการเลือกตั้งประธานาธิบดีสหรัฐฯ ในเดือนพฤศจิกายน

2 การกระตุ้นเศรษฐกิจของจีน

โดยก่อนหน้านี้จีนได้ทยอยประกาศมาตรการกระตุ้นเศรษฐกิจออกมาอย่างต่อเนื่อง โดยเฉพาะมาตรการช่วยเหลือภาคอสังหาริมทรัพย์ เช่น มาตรการลดเงินดาวน์ ยกเลิกอัตราดอกเบี้ยขั้นต่ำ และการให้วงเงินกู้ดอกเบี้ยต่ำจำนวน 3 แสนล้านหยวนให้กับรัฐบาลท้องถิ่น เพื่อนำไปซื้อบ้านส่วนเกินในตลาด เพื่อพยุงราคาอสังหาริมทรัพย์ มาตรการดังกล่าว น่าจะช่วยเพิ่มความมั่นใจในภาคอสังหาริมทรัพย์ซึ่งเป็นต้นเหตุความอ่อนแอของเศรษฐกิจจีน

3 ระดับมูลค่าหุ้น (Valuation)

ที่ค่อนข้างถูก โดยดัชนีหุ้นในกลุ่มตลาดเกิดใหม่ ซื้อขายในระดับที่ต่ำกว่าค่าเฉลี่ยในอดีตค่อนข้างมาก ซึ่งต่างจากตลาดหุ้นสหรัฐฯ ซึ่งซื้อขายใกล้เคียงระดับแพงสุดเป็นประวัติการณ์ ดังนั้นตลาดเกิดใหม่จึงน่าจะดึงดูดเม็ดเงินลงทุนกลับมาได้ในช่วงเปลี่ยนผ่านดอกเบี้ยเป็นขาลงเช่นในปัจจุบัน



EPC

(Engineering, Procurement, Construction)



“ ผู้นำทางเทคโนโลยี
ผลิตเซลล์แสงอาทิตย์
และระบบผลิตไฟฟ้า
จากพลังงานแสงอาทิตย์
อย่างยั่งยืน ”

PPA

(Power Purchasing Agreement)



**MANUFACTURING & SOLAR
INNOVATION PRODUCTS**

มอก.61215 เล่ม 1(1)-2561

มอก.2580 เล่ม 2-2562

IEC

Safety Class II

Green Industry

Made in Thailand

O&M

(Operate & Maintenance)



นางปัทมา วงษ์ถ้อยทอง

รองประธานกรรมการ
บริษัท โซลาร์ตรอน จำกัด (มหาชน) SOLAR

บริษัท โซลาร์ตรอน จำกัด (มหาชน) สำนักงานใหญ่

เลขที่ 77/31,32,33 ซอยแจ้งวัฒนะ 15 แยก 2 แขวงทุ่งสองห้อง เขตหลักสี่ กรุงเทพมหานคร 10210

Tel.02 055 9101-3

Website : www.solartron.co.th

Facebook : SolartronPLC

E mail : support@solartron.co.th

Line : @solartorn



AOT

เผย 1 ส.ค. 67 ท่าอากาศยานสุวรรณภูมิ ,ภูเก็ต ,เชียงใหม่ ,หาดใหญ่ ,ดอนเมือง หยุดประกอบกิจการร้านค้าปลอดอากรขาเข้า ตามมติครม.

บริษัท ท่าอากาศยานไทย จำกัด (มหาชน) AOT เปิดเผยว่า ตามที่ในการประชุมคณะรัฐมนตรี (ครม.) เมื่อวันที่ 28 พฤศจิกายน 2566 ที่ประชุมได้มีมติเห็นชอบมาตรการส่งเสริมประเทศไทยให้เป็นศูนย์กลางการท่องเที่ยวและการใช้จ่าย โดยมอบหมายให้กระทรวงการคลัง (กค.) ศึกษาความเหมาะสมในการดำเนินมาตรการยกเลิกการอนุญาตให้จัดตั้งคลังสินค้าทัณฑ์บนเพื่อขายสำหรับร้านค้าปลอดอากรขาเข้า รวมถึงการยกเว้นอากรของที่ซื้อจากร้านค้าปลอดอากรสำหรับผู้โดยสารขาเข้าเพื่อส่งเสริมการบริโภคและการใช้สินค้าภายในประเทศ และมติ ครม. เมื่อวันที่ 2 กรกฎาคม 2567 ที่ประชุมได้มีมติรับทราบแนวทางการหยุดการดำเนินการใช้สิทธิประโยชน์ทางภาษีอากรด้านคลังสินค้าทัณฑ์บนเพื่อขายสำหรับร้านค้าปลอดอากรขาเข้าของผู้ประกอบการตามที่ กค.เสนอ โดยมีเป้าหมายที่จะเปลี่ยนแปลงวงเงินใช้จ่ายในร้านค้าปลอดอากรขาเข้าดังกล่าวมากระจายหมุนเวียนในประเทศให้เกิดประสิทธิภาพและเกิดมูลค่าเพิ่มทางเศรษฐกิจในภาพรวมได้มากยิ่งขึ้น นั้น

กค. โดยกรมศุลกากร (กศก.) ได้มีหนังสือแจ้งขอความร่วมมือจากบริษัท คิง เพาเวอร์ดีทิวตี้ฟรี จำกัด (KPD) และบริษัท ท่าอากาศยานไทย จำกัด (มหาชน) (ทอท.) ในการดำเนินการตามมติ ครม.ดังกล่าวข้างต้นตั้งแต่วันที่ 1 สิงหาคม 2567 เป็นต้นไป ในการนี้ KPD จึงได้มีหนังสือถึง

กศก. แจ้งยืนยันที่จะให้ความร่วมมือกับกศก. พร้อมทั้งมีหนังสือถึง ทอท. แจ้งการหยุดประกอบกิจการร้านค้าปลอดอากรขาเข้า ในพื้นที่ประกอบกิจการจำหน่ายสินค้าปลอดอากร ณ ท่าอากาศยานสุวรรณภูมิ (ทสภ.) จำนวนพื้นที่ประมาณ 1,870.69 ตารางเมตร, ณ ท่าอากาศยานภูเก็ต (ทกภ.), ท่าอากาศยานเชียงใหม่ (ทชม.) และท่าอากาศยานหาดใหญ่ (ทหญ.) จำนวนพื้นที่รวมประมาณ 217.45 ตารางเมตร และ ณ ท่าอากาศยานดอนเมือง (ทดม.) จำนวนพื้นที่ประมาณ 162.46 ตารางเมตรโดยให้มีผลตั้งแต่วันที่ 1 สิงหาคม 2567 เป็นต้นไป เพื่อให้เป็นไปตามมติครม.ดังกล่าว

ในการประชุมคณะกรรมการ ทอท. ครั้งที่ 10/2567 เมื่อวันที่ 10 ตุลาคม 2567 ณ ห้องประชุมคณะกรรมการ ทอท. ชั้น 7 อาคารสำนักงานใหญ่ ทอท. ที่ประชุมจึงมีมติอนุมัติให้ KPD หยุดประกอบกิจการคลังสินค้าทัณฑ์บนเพื่อขายสำหรับร้านค้าปลอดอากรขาเข้า ณ ทสภ., ทกภ., ทชม., ทหญ. และ ทดม. โดยให้ทอท.รับคืนพื้นที่ประกอบกิจการร้านค้าปลอดอากรขาเข้าดังกล่าวจาก KPD จำนวนพื้นที่โดยรวมประมาณ 2,250.60 ตารางเมตร โดยให้มีผลตั้งแต่วันที่ 1 สิงหาคม 2567 เป็นต้นไป



ทั้งนี้ การหยุดประกอบกิจการร้านค้าปลอดอากรขาเข้าของ KPD ดังกล่าวข้างต้นมีผลทำให้พื้นที่ประกอบกิจการจำหน่ายสินค้าปลอดอากรของ KPD ณ ท่าอากาศยานในความรับผิดชอบของ ทอท.เปลี่ยนแปลงลดลงซึ่งตามสัญญาอนุญาตให้ประกอบกิจการจำหน่ายสินค้าปลอดอากรระหว่าง ทอท. กับ KPD ได้กำหนดไว้ว่า ในกรณีพื้นที่ประกอบกิจการตามสัญญาจะมีการเปลี่ยนแปลงไปจากที่กำหนดไว้ไม่ว่าด้วยเหตุใดให้คิดค่าผลประโยชน์ตอบแทนเพิ่มขึ้นหรือลดลงตามจำนวนพื้นที่ร้านค้าจำหน่ายสินค้าปลอดอากรที่เพิ่มขึ้นหรือลดลง แล้วแต่กรณี ดังนั้น ในกรณีนี้จะทำให้ ทอท.มีรายได้จากค่าเช่าพื้นที่ ณ ทสภ., ทกภ., ทชม., ทหญ. และ ทดม. ลดลงเป็นจำนวนเงินเดือนละประมาณ 1.70 ล้านบาท และค่าผลประโยชน์ตอบแทนขั้นต่ำรายเดือนในช่วงปีสัญญา 2567 -2568 ณ ทสภ. ลดลงเป็นจำนวนเงินเดือนละประมาณ 126.25 ล้านบาท ณ ทกภ., ทชม. และ ทหญ. ลดลงเป็นจำนวนเงินเดือนละประมาณ 8.41 ล้านบาทและณ ทดม. ลดลงเป็นจำนวนเงินเดือนละประมาณ 6.96 ล้านบาท อย่างไรก็ตาม ทอท.มีโครงการที่จะเพิ่มรายได้จากกิจกรรมเชิงพาณิชย์อื่น ๆ ซึ่งจะเป็นการชดเชยรายได้ส่วนที่ลดลงต่อไป

PTTEP

เผยครึ่งปีแรกปี 67 มีกำไรสุทธิ 42,660 ล้านบาท พร้อมจ่ายเงินปันผลระหว่างกาล 4.50 บาทต่อหุ้น

ปตท.สผ. เผยความคืบหน้าการดำเนินงานครึ่งปีแรกปี 2567 ประสบความสำเร็จในการขยายฐานการลงทุนในตะวันออกกลาง ช่วยเพิ่มปริมาณสำรองปิโตรเลียมให้บริษัทได้ทันที พร้อมจ่ายเงินปันผลระหว่างกาล 4.50 บาทต่อหุ้น โดยนำส่งรายได้จากการดำเนินงานธุรกิจให้กับรัฐประมาณ 30,170 ล้านบาท เพื่อการพัฒนาประเทศ

นายมนตรี ลาวัลย์ชัยกุล ประธานเจ้าหน้าที่บริหาร บริษัท ปตท.สำรวจและผลิตปิโตรเลียม จำกัด (มหาชน) หรือ ปตท.สผ. เปิดเผยผลการดำเนินงานครึ่งปีแรกของปี 2567 ว่าบริษัทมีความคืบหน้าที่สำคัญในส่วนธุรกิจสำรวจและผลิตปิโตรเลียม โดยได้ขยายฐานการลงทุนในสหรัฐอาหรับเอมิเรตส์ (ยูเออี) จากการเข้าซื้อสัดส่วนการลงทุนร้อยละ 10 ในแปลงสัมปทานก๊าซ หนึ่งในแหล่งก๊าซธรรมชาตินอกชายฝั่งที่มีขนาดใหญ่ที่สุดของยูเออี ซึ่งสามารถเพิ่มปริมาณสำรองปิโตรเลียมให้บริษัทได้ทันที และช่วยเสริมประโยชน์และประสิทธิภาพด้านการบริหารจัดการร่วมกับโครงการสำรวจอื่น ๆ ซึ่งบริษัทมีการลงทุนอยู่แล้วในยูเออี โดยคาดว่าแปลงสัมปทานก๊าซจะมีปริมาณการผลิตก๊าซฯ ประมาณ 1,500 ล้านลูกบาศก์ฟุตต่อวันภายในปี 2573 และมีแผนที่จะทำการดักจับและกักเก็บก๊าซคาร์บอนไดออกไซด์ ประมาณ 1.5 ล้านตันต่อปี เพื่อสนับสนุนการปล่อยก๊าซเรือนกระจกสุทธิเป็นศูนย์อีกด้วย



PTTEP



ในด้านการพัฒนาเทคโนโลยี ปตท.สผ. ได้จัดทำ "EP Digital Platform" ซึ่งเป็นศูนย์รวมโครงการนวัตกรรมดิจิทัล ทั้งที่บริษัทพัฒนาขึ้น และพัฒนาร่วมกับพันธมิตร กว่า 65 โครงการ เพื่อสนับสนุนการดำเนินงานอย่างครบวงจร ตั้งแต่งานด้านการสำรวจ และการผลิตปิโตรเลียม การซ่อมบำรุง โลจิสติกส์ และความปลอดภัยและอาชีวอนามัย ซึ่งจะช่วยลดต้นทุน ลดระยะเวลาในการทำงาน และเพิ่มประสิทธิภาพให้กับองค์กร รวมถึง สร้างประโยชน์ให้กับภาคอุตสาหกรรมทั้งปัจจุบัน และต่อไปในอนาคต

ปตท.สผ. ยังได้ทำโครงการ "Subsurface Data for U" เพื่อส่งมอบข้อมูลทางด้านธรณีศาสตร์จากการสำรวจและผลิตปิโตรเลียมจริงจากการดำเนินงานของบริษัท ให้กับมหาวิทยาลัยต่าง ๆ ที่มีการเรียนการสอนในสาขาธรณีศาสตร์และวิศวกรรมปิโตรเลียม เช่น ข้อมูลการสำรวจคลื่นไหวสะเทือน ข้อมูล

หลุมเจาะ และข้อมูลด้านวิศวกรรมปิโตรเลียม ซึ่งจะช่วยเพิ่มศักยภาพการเรียนการสอน และการศึกษาวิจัยให้กับสถาบันการศึกษาและนิสิตนักศึกษา เพื่อส่งเสริมการสร้างบุคลากรด้านธรณีศาสตร์ให้กับประเทศและส่งเสริมอุตสาหกรรมสำรวจและผลิตปิโตรเลียม

สำหรับการดำเนินงานเพื่ออนุรักษ์และฟื้นฟูทรัพยากรทางทะเลนั้น ปตท.สผ. ได้พัฒนาแพลตฟอร์มข้อมูลวิทยาศาสตร์ทางทะเล หรือ PTTEP Ocean Data Platform ขึ้น โดยร่วมมือกับหลายหน่วยงาน เพื่อรวบรวมข้อมูลวิทยาศาสตร์ทางทะเล ซึ่งเป็นครั้งแรกในประเทศไทยที่มีการใช้แทนผลิตปิโตรเลียมนอกชายฝั่งเป็นสถานีเก็บข้อมูล เช่น ข้อมูลด้านอุทุนิยมวิทยาและสมุทรศาสตร์ รวมทั้ง แสดงผลการศึกษาปริมาณไมโครพลาสติกในทะเล การตรวจติดตามและระบุชนิดสัตว์ทะเลใต้ทะเลแทนผลิตปิโตรเลียม เพื่อใช้ในการจัดทำแผน

อนุรักษ์และฟื้นฟูทรัพยากรทางทะเลอย่างมีประสิทธิภาพ

ส่วนการดำเนินงานเพื่อเป้าหมายการลดการปล่อยก๊าซเรือนกระจกสุทธิเป็นศูนย์ภายในปี 2593 (Net Zero Greenhouse Gas Emissions by 2050) นั้น ณ สิ้นไตรมาส 2 นี้ ปตท.สผ. ได้ลดการปล่อยก๊าซเรือนกระจกสะสมได้ประมาณ 3.22 ล้านตันคาร์บอนไดออกไซด์เทียบเท่า เมื่อเทียบกับความเข้มข้นการปล่อยก๊าซเรือนกระจกในปีฐาน 2563 โดยการบริหารจัดการการลงทุนในโครงการสำรวจและผลิตปิโตรเลียมที่มีคาร์บอนต่ำ การจัดการหลุมผลิตที่เหมาะสม รวมถึง การจัดทำโครงการลดการปล่อยก๊าซเรือนกระจกต่าง ๆ เช่น การนำก๊าซส่วนเกินจากกระบวนการผลิตปิโตรเลียมกลับมาใช้ใหม่ การปรับปรุงกระบวนการผลิต การเพิ่มประสิทธิภาพการใช้พลังงาน และการใช้พลังงานหมุนเวียน เป็นต้น

PTTEP

เผยครึ่งปีแรกปี 67 มีกำไรสุทธิ 42,660 ล้านบาท พร้อมจ่ายเงินปันผลระหว่างกาล 4.50 บาทต่อหุ้น

สำหรับผลประกอบการในรอบ 6 เดือนแรกของปี 2567 ปตท.สผ. มีรายได้รวม 166,887 ล้านบาท (เทียบเท่า 4,608 ล้านดอลลาร์สหรัฐ (สรอ.)) มีปริมาณขายปิโตรเลียมเฉลี่ยอยู่ที่ 489,879 บาร์เรลเทียบเท่าน้ำมันดิบต่อวัน เพิ่มขึ้นประมาณร้อยละ 8 เมื่อเทียบกับช่วงครึ่งแรกของปี 2566 ซึ่งส่วนใหญ่มาจากการเพิ่มอัตราการผลิตปิโตรเลียมของโครงการ G1/61 สู่ระดับ 800 ล้านลูกบาศก์ฟุตต่อวันตามสัญญาแบ่งปันผลผลิต ตั้งแต่ปลายเดือนมีนาคมที่ผ่านมา ส่วนราคาขายผลิตภัณฑ์ปรับตัวลงเล็กน้อยจากราคายกษากรรมชาติที่ปรับตัวลดลง โดยในช่วงครึ่งปีแรก บริษัทมีกำไรสุทธิ 42,660 ล้านบาท (เทียบเท่า 1,177 ล้านดอลลาร์ สรอ.) และมีต้นทุนต่อหน่วย (Unit Cost) อยู่ที่ 28.6 ดอลลาร์ สรอ.ต่อบาร์เรล เทียบเท่าน้ำมันดิบ โดยมีอัตรากำไรก่อนดอกเบี้ย ภาษี และค่าเสื่อมราคาที่ยังคงอยู่ที่ 76



อนุมัติเสนอจ่ายเงินปันผลระหว่างกาล 4.50 บาทต่อหุ้น

จากผลการดำเนินการดังกล่าว เมื่อวันที่ 30 กรกฎาคม 2567 คณะกรรมการบริษัทฯ มีมติอนุมัติเสนอจ่ายเงินปันผลระหว่างกาล สำหรับผลการดำเนินงานงวด 6 เดือนแรก ปี 2567 ที่ 4.50 บาทต่อหุ้น โดยกำหนดวันที่ให้สิทธิผู้ถือหุ้น (Record Date) เพื่อรับสิทธิในการรับเงินปันผล วันที่ 14 สิงหาคม 2567 และจะจ่ายเงินปันผลในวันที่ 28 สิงหาคม 2567

นำส่งรายได้ให้กับรัฐ กว่า 30,170 ล้านบาท

ในรอบครึ่งปีแรกของปี 2567 ปตท.สผ. ยังได้นำส่งรายได้ให้กับรัฐในรูปแบบของภาษีเงินได้ ค่าภาคหลวง และส่วนแบ่งผลประโยชน์อื่น ๆ จำนวนกว่า 30,170 ล้านบาท ซึ่งจะเป็นส่วนหนึ่งในการพัฒนาประเทศด้านต่าง ๆ เช่น การพัฒนาชุมชน การศึกษา และการวิจัยและพัฒนา เป็นต้น นอกจากนี้ ส่วนแบ่งของผลผลิตปิโตรเลียมจากโครงการ G1/61 และ G2/61 ภายใต้สัญญาแบ่งปันผลผลิต (PSC) ยังเป็นรายได้อีกส่วนหนึ่งที่รัฐได้รับโดยตรงจากการผลิตปิโตรเลียม เพื่อนำไปใช้ในการพัฒนาประเทศอีกด้วย

ไปให้สุด กับเรื่องสดใหม่ พีที สดใหม่ไปกับคุณ



SPALI

รุกขยายพอร์ตเนอราบ ครองตลาดเมืองเหนือ บุก 2 จังหวัดใหม่ 'ลำปาง-ลำพูน'

บมจ.ศุภาลัย ผู้นำธุรกิจอสังหาริมทรัพย์ในทั่วทุกภูมิภาค ผนวกศักยภาพครองตลาดที่อยู่อาศัยภาคเหนือ บูม 2 จังหวัดใหม่ "ลำปาง - ลำพูน" ส่ง 2 โครงการระดับพรีเมียม "ศุภาลัย ปาล์มสปริงส์ จามเทวี - ลำปาง" บ้านเดี่ยว 2 ชั้น สไตล์ทรอปิคอล โมเดิร์น พร้อมติดตั้ง Solar Roof ทุกหลังครั้งแรกในลำปาง และ "ศุภาลัย วิลลส์ ลำพูน" ที่สุดแห่งทำเลทองติดถนนหลัก ลำพูน-ดอยติ เจาะกลุ่มลูกค้าเรียลติมานด์ ตอบโจทย์ความต้องการทั้งบ้านเดี่ยวและบ้านแฝด โครงการแรกในลำพูนที่ให้ครบทุก Facilities ทั้งสโมสรส่วนกลาง ฟิตเนส สระว่ายน้ำ และระบบรักษาความปลอดภัย 24 ชั่วโมง

นายไตรเตชะ ตั้งมติธรรม กรรมการผู้จัดการ บริษัท ศุภาลัย จำกัด (มหาชน) เปิดเผยว่า ระยะเวลากว่า 14 ปีที่ผ่านมา บริษัทฯ ได้เข้ามาเป็นผู้นำในตลาดอสังหาริมทรัพย์ภูมิภาคในภาคเหนือ โดยมุ่งพัฒนาตลาดที่อยู่อาศัยทั้งเนอราบ และคอนโดมิเนียมในจังหวัดเชียงใหม่และเชียงราย ซึ่งได้รับความไว้วางใจจากกลุ่มลูกค้าที่เชื่อมั่นในแบรนด์และผลิตภัณฑ์ของบริษัทฯ อย่างดีเสมอมา โดยตั้งแต่ปี 2567 นี้ ศุภาลัยได้ขยายศักยภาพด้านที่อยู่อาศัยด้วยการเพิ่มสัดส่วนการพัฒนาโครงการในจังหวัดลำปาง เพราะเชื่อมั่นว่าเป็นเมืองที่มีศักยภาพสูง เนื่องจากลักษณะภูมิศาสตร์ที่เชื่อมโยงการเดินทางได้ 5-6 จังหวัด มีแหล่งงาน ทำให้มีความต้องการของลูกค้าที่ต้องการที่อยู่อาศัยที่เพิ่มขึ้นตามการเจริญเติบโตของเมือง ขณะเดียวกันศุภาลัย ได้เล็งเห็นว่าตลาดที่อยู่อาศัยที่อยู่ระหว่างขยายในจังหวัดลำพูนยังคงมีอัตราการดูดซับบ้านจัดสรรสูง รวมถึงมีนิคมอุตสาหกรรมขนาดใหญ่ อีกทั้งเรียลติมานด์ของลูกค้าที่ต้องการซื้อที่อยู่อาศัยเพื่ออยู่อาศัยกับครอบครัวก็ขยายตัวไปในทิศทางที่ดี จึงปักหมุดโครงการแรก บนทำเลศักยภาพติดถนนหลัก ลำพูน-ดอยติ เพื่อให้ลูกค้าได้สัมผัสประสบการณ์บ้านที่พร้อมยกระดับการอยู่อาศัย เต็มเต็มด้วยสิ่งอำนวยความสะดวกในโครงการครบครันครั้งแรกใน จ.ลำพูน



นายสายชล สิมง่า ผู้อำนวยการฝ่าย สายงานโครงการภูมิภาค 4 บริษัท ศุภาลัย จำกัด (มหาชน) กล่าวไว้ว่า ศุภาลัยได้นำมิติใหม่แห่งการอยู่อาศัยมาให้ชาวลำปางได้สัมผัสแล้ว ในโครงการศุภาลัย ปาล์มสปริงส์ จามเทวี-ลำปาง บน พื้นที่โครงการกว่า 25 ไร่ มูลค่าโครงการ 600 ล้านบาท ครั้งแรกในจ.ลำปางกับบ้านเดี่ยวซีรีส์ล่าสุด สไตล์ทรอปิคอล โมเดิร์น ที่มีให้เลือกได้ตรงใจถึง 4 แบบ บนพื้นที่ใช้สอย 208-330 ตารางเมตร 4 ห้องนอน 3-6 ห้องน้ำ พร้อมด้วย 2-3 ที่จอดรถ เอกสิทธิ์เพียง 94 ครอบครัวยุคใหม่ที่จะได้ครอบครองบ้านที่ผ่านการออกแบบพื้นที่ใช้สอยอย่างพิถีพิถัน โดยมาพร้อมกับสวนสาธารณะขนาดใหญ่, สระว่ายน้ำพร้อมระบบ Jacuzzi Pool, ฟิตเนสพร้อมอุปกรณ์ครบครัน รวมไปถึงนวัตกรรมยกระดับการอยู่อาศัย Smart Urban Living เพื่อความสมบูรณ์แบบของการใช้ชีวิต อาทิ Solar Roof ที่ติดตั้งให้ทุกหลัง, หลอดไฟประหยัดพลังงาน, Smart Home & Security และกระจกอนุรักษ์พลังงานช่วยลดความร้อนเข้าสู่ตัวบ้าน และให้ลูกบ้านอุ่นใจ ทั้งระบบกล้อง CCTV, เจ้าหน้าที่รักษาความปลอดภัยแบบเรียลไทม์ ตลอด 24 ชั่วโมง, เข้า-ออกปลอดภัยด้วยระบบ LPR สแกนป้ายทะเบียนรถ และ Double Gate Security เพิ่มความปลอดภัยในโครงการ พร้อมใช้ชีวิตอย่างภาคภูมิใจบนทำเลศักยภาพ รายล้อมไปด้วยสิ่งอำนวยความสะดวกครบครัน อาทิ โรงเรียนเคนเน็ตแม็คเคนซี, โรงเรียนอนุบาล ลำปาง (เวลาดิศริตน์อนุสรณ์), มหาวิทยาลัยการกีฬาแห่งชาติ, โรงพยาบาลลำปาง, สวนสาธารณะหนองกระเทียม, สวนสาธารณะเวลาดิศริตน์อนุสรณ์

SPALI

รุกขยายพอร์ตแนวราบ ครองตลาดเมืองเหนือ
บุก 2 จังหวัดใหม่ 'ลำปาง-ลำพูน'



ขณะเดียวกันศุภาลัยก็พร้อมเปิดตัวโครงการใหม่ครั้งแรกในจังหวัดลำพูน กับ "ศุภาลัย วิลล์ ลำพูน" มูลค่าโครงการ 1,100 ล้านบาท ด้วยแนวคิด "Extraordinary Living Beyond Your Freedom of Life มิติใหม่...แห่งการอยู่อาศัย สู่อิสระของการใช้ชีวิต" นำบ้านเดี่ยวและบ้านแฝด ดีไซน์ทันสมัยคุณภาพมาตรฐานศุภาลัยมาให้เลือกสรรกว่า 8 แบบ ทั้งบ้านเดี่ยว 2 ชั้น และบ้านแฝด 2 ชั้น บนพื้นที่ใช้สอยเริ่มต้น 122-279 ตร.ม. ขนาด 3-4 ห้องนอน 3-5 ห้องน้ำ 2 ที่จอดรถ ตอบรับไลฟ์สไตล์คนยุคใหม่ด้วยระบบ Smart Home & Security อุปกรณ์บ้านอัจฉริยะ เพื่อยกระดับที่อยู่อาศัยให้เกินกว่าคำว่าบ้าน สมบูรณ์แบบด้วยพื้นที่ส่วนกลางขนาดใหญ่ ทั้งสโมสร ฟิตเนส สระว่ายน้ำ สวนสาธารณะ และเพิ่มอีกระดับของความปลอดภัย 24 ชม. ด้วยกล้อง CCTV และ ระบบเข้า-ออกโครงการแบบอ่านป้ายทะเบียนรถยนต์อัตโนมัติ (LPR) อีกทั้งยังมีสิ่งอำนวยความสะดวก เพราะตั้งอยู่บนถนนเส้นหลัก ลำพูน-ดอยติ สะดวกทุกการเดินทาง รายล้อมด้วยสิ่งอำนวยความสะดวก แหล่ง ช็อปปิ้ง สถานศึกษา และแหล่งงานขนาดใหญ่ อาทิ แจ่มฟ้า ช็อปปิ้ง มอลล์, กาดลำพูนจตุจักร, โรงเรียนในบุญลำพูน, โรงพยาบาลพริ้นซ์, โรงพยาบาลลำพูน, นิคมอุตสาหกรรมภาคเหนือ และสวนอุตสาหกรรมศรีสุพรรณ

พบมิติใหม่แห่งการอยู่อาศัยได้ทุกวันทั้งโครงการ ศุภาลัย ปาล์มสปริงส์ จามเทวี-ลำปาง และ โครงการ ศุภาลัย วิลล์ ลำพูน นัดหมายเยี่ยมชมโครงการ หรือสอบถามข้อมูลเพิ่มเติมโทร. 1720 หรือสามารถติดตามข้อมูลและข่าวสารเพิ่มเติมของโครงการได้ที่ www.supalai.com, Facebook: ศุภาลัย ลำปาง และ Facebook: ศุภาลัย ลำพูน

ไอ้กะजू

เตรียมขายหุ้น IPO ไม่เกิน 159 ล้านหุ้น หลัง ก.ล.ต. อนุมัติไฟลิ่ง เข้าจดทะเบียนในตลาดหลักทรัพย์ฯภายในปีนี้

บมจ. ปลูกผักเพราะรักแม่ ผู้นำธุรกิจให้บริการและจำหน่ายอาหาร เครื่องดื่มและผลิตภัณฑ์เพื่อสุขภาพ ภายใต้คอนเซ็ปต์ “Be Organic from Farm to Table” เน้นวิถีเกษตรอินทรีย์ (Organic) ตั้งแต่เพาะปลูกจนถึงเก็บผลผลิต เตรียมเสนอขายหุ้น IPO จำนวนไม่เกิน 159 ล้านหุ้น ภายหลังจากสำนักงาน ก.ล.ต. อนุมัติไฟลิ่ง คาดเข้าจดทะเบียนในตลาดหลักทรัพย์แห่งประเทศไทย (SET) ภายในปีนี้ โดยมีแผนนำเงินจากการระดมทุนเพื่อขยายธุรกิจร้านอาหารเพื่อสุขภาพแบรนด์ “ไอ้กะजू” ขยายแบรนด์ใหม่ “Ohkajhu Wrap & Roll” และ “Oh! Juice” ครอบคลุมกรุงเทพฯ และปริมณฑล รวมทั้งก่อสร้างครัวกลางแห่งใหม่ เพื่อรองรับการเติบโตและเสริมสร้างความแข็งแกร่งในฐานะ “King of Organic Salad”

นายชลากร เอกชัยพัฒนกุล ประธานเจ้าหน้าที่บริหาร บริษัท ปลูกผักเพราะรักแม่ จำกัด (มหาชน) (“บริษัทฯ” หรือ “OKJ”) เปิดเผยว่า แผนการเข้าจดทะเบียนในตลาดหลักทรัพย์แห่งประเทศไทย (SET) ในครั้งนี้ นับเป็นก้าวสำคัญในการขยายธุรกิจ เพื่อเพิ่มศักยภาพและโอกาสเติบโตในอนาคตอย่างต่อเนื่อง โดยเฉพาะการขยายธุรกิจร้านอาหารเพื่อสุขภาพแบรนด์ “ไอ้กะजू” และแบรนด์ใหม่ ๆ ซึ่งรวมถึงร้าน Ohkajhu Wrap & Roll และ Oh! Juice รวมถึงการขยายช่องทางการจำหน่ายอื่น ๆ การลงทุนก่อสร้างครัวกลางแห่งใหม่ และการพัฒนาด้านต่าง ๆ เพื่อเพิ่มประสิทธิภาพการผลิตและระบบการขนส่งเพื่อเพิ่มศักยภาพในการแข่งขัน รองรับการเติบโต และต่อยอดการดำเนินธุรกิจอย่างยั่งยืน และพร้อมให้นักลงทุนและประชาชนทั่วไปได้ร่วมเป็นส่วนหนึ่งการต่อยอดความสำเร็จผ่านการลงทุนในหุ้น OKJ ภายหลังจากการเข้าจดทะเบียนในตลาดหลักทรัพย์ฯ



ปัจจุบัน บริษัทฯ เป็นผู้ประกอบธุรกิจให้บริการและจำหน่ายอาหาร เครื่องดื่มและผลิตภัณฑ์เพื่อสุขภาพภายใต้คอนเซ็ปต์ “Be Organic from Farm to Table” รวมถึงบริการด้านอาหารและเครื่องดื่มอื่น ๆ โดยเน้นการปลูกผักแบบเกษตรอินทรีย์ (Organic) และนำเสนออาหารและเครื่องดื่มจากวัตถุดิบหลักที่เป็นอินทรีย์ที่มีคุณภาพ โดยธุรกิจของบริษัทฯ แบ่งเป็น 3 ประเภท ได้แก่ (1) ธุรกิจบริการและจำหน่ายอาหาร ภายใต้แบรนด์ “ไอ้กะजू” จัดจำหน่ายอาหารและเครื่องดื่มเพื่อสุขภาพประเภทต่าง ๆ อาทิ สลัด สเต็ก สปาเก็ตตี้ อาหารจานเดียว นมหวาน น้ำผักผลไม้ ฯลฯ รวมถึงมีการนำผลิตภัณฑ์ภายใต้แบรนด์ ไอ้กะजू เช่น ผัก ผลไม้ สลัด แซนวิช แร็ป เป็นต้น ไปวางขายยังช่องทางต่าง ๆ โดยมีช่องทางจำหน่าย 4 ช่องทางหลัก คือ 1.1) Full-service Restaurant จำนวนรวม 30 สาขา 1.2) Delivery and Kiosk จำนวนรวม 4 สาขา 1.3) Café Amazon จำนวนกว่า 400 สาขา และ 1.4) Supermarket จำนวน 11 สาขา

(2) ธุรกิจร้านอาหารประเภทจานด่วน (Quick Service Restaurant: QSR) ภายใต้แบรนด์ “Ohkajhu Wrap & Roll” จำหน่ายสลัด แร็ปสลัด แซนวิช เบอร์เกอร์ และเมนูสุขภาพพร้อมหยิบ (Grab & Go) ซึ่งเป็นการต่อยอดเมนูของร้านไอ้กะजू เพื่อให้ตอบโจทย์ชีวิตที่เร่งรีบได้ ปัจจุบันบริษัทฯ ได้เปิดตัวร้าน Ohkajhu Wrap & Roll สาขาแรกที่ศูนย์การค้า EMSPHERE เมื่อเดือนเมษายน 2567 ที่ผ่านมา และ (3) ธุรกิจร้านน้ำผักผลไม้เพื่อสุขภาพภายใต้แบรนด์ “Oh! Juice” ซึ่งเป็นการต่อยอดเมนูน้ำผักคอรันแกนิคและผลไม้ที่จำหน่ายในร้านไอ้กะजू มาพัฒนาสูตรเป็นเมนูผักผลไม้สุขภาพและเสริมคุณค่าโภชนาการด้วยสารอาหารต่าง ๆ ที่ร่างกายต้องการเหมาะกับคนทุกวัย ปัจจุบัน บริษัทฯ ได้เปิดตัวร้าน Oh! Juice สาขาแรกที่ศูนย์การค้าเซ็นทรัล ลาดพร้าว เมื่อเดือนพฤษภาคม 2567 ที่ผ่านมา ซึ่งได้รับการตอบรับอย่างล้นหลาม และสาขาที่ 2 ที่ศูนย์การค้าเดอะมอลล์ไลฟ์สไตล์ จามวงส์วาน เมื่อเดือนมิถุนายน 2567 ที่ผ่านมา ทั้งนี้ บริษัทฯ ยังคงมีแผนในการขยายสาขาใหม่ทั้ง 2 แบรนด์อย่างต่อเนื่องให้ครอบคลุมกรุงเทพฯ และปริมณฑล รวมถึงพัฒนาแบรนด์อื่น ๆ เพิ่มเติมในอนาคต

ไอ้กะजू

เตรียมขายหุ้น IPO ไม่เกิน 159 ล้านหุ้น หลัง ก.ล.ต. นับหนึ่งโพลิ่ง เข้าจดทะเบียนในตลาดหลักทรัพย์ฯภายในปีนี้

ประธานเจ้าหน้าที่บริหาร OKJ กล่าวต่อว่า บริษัทฯ จับเคลื่อนการดำเนินธุรกิจด้วยวิสัยทัศน์ “เรามุ่งมั่นเติบโตบนนวัตกรรมที่ดีต่อตัวเรา และสังคม” โดยจุดเริ่มต้นของ “ไอ้กะजू” ที่มาจากความหลงใหลและความทุ่มเทของผู้ร่วมก่อตั้งที่อยากปลูกผักแบบเกษตรอินทรีย์ เพื่อให้ลูกค้าที่ใส่ใจสุขภาพ ได้รับประทานผลผลิตเกษตรอินทรีย์ที่ไม่มีสารพิษและสารเคมีใด ๆ ตกค้าง ทำให้ได้รับการตอบรับเป็นอย่างดีจากผู้บริโภค ผ่านการบอกปากต่อปาก และการสื่อสารผ่านทางสังคมออนไลน์ (Social network) ถึงความสดใหม่ของวัตถุดิบ คุณภาพและรสชาติของอาหาร จนส่งผลให้แบรนด์ “ไอ้กะजू” เป็นที่รู้จักอย่างกว้างขวาง ในฐานะร้านอาหารเพื่อสุขภาพ และเป็นหนึ่งในผู้ริเริ่มธุรกิจร้านอาหารที่เน้นใช้วัตถุดิบอินทรีย์ ซึ่งมีการปลูกผักแบบเกษตรอินทรีย์ด้วยตัวเอง จนทำให้ความนิยมของผู้บริโภคที่มีต่อแบรนด์ไอ้กะजूเพิ่มขึ้นอย่างรวดเร็วและต่อเนื่องมาจนถึงปัจจุบัน สะท้อนได้จากความสำเร็จในการขยายฐานลูกค้าจากเชียงใหม่มายังกรุงเทพฯ ชลบุรี และระยอง การขยายสาขาอย่างรวดเร็วและต่อเนื่อง ตลอดจนศักยภาพการเป็น ‘King of Organic Salad’ ของประเทศไทย

ขณะที่ผลการดำเนินงานตลอดช่วง 3 ปีที่ผ่านมา (ปี 2564 - 2566) บริษัทฯ มีรายได้รวม 803.0 ล้านบาท 1,214.9 ล้านบาท และ 1,716.8 ล้านบาท ตามลำดับ เติบโตเฉลี่ยต่อปี (CAGR) 46.2% โดยมาจากการเติบโตของรายได้สาขาเดิมและรายได้ที่เพิ่มขึ้นจากการขยายสาขาใหม่ ประกอบกับการเติบโตของรายได้จากช่องทางการจำหน่ายอื่น ๆ ขณะที่งวดสามเดือนแรกของปี 2567 มีรายได้รวม 538.4 ล้านบาท เติบโต 48.2% จากงวดเดียวกันในปีก่อนหน้า



นายพิเชษฐ สิริอำนวย กรรมการผู้อำนวยการ บริษัทหลักทรัพย์ บัวหลวง จำกัด (มหาชน) ในฐานะที่ปรึกษาทางการเงิน กล่าวว่า หลังจาก บมจ. ปลูกผักเพราะรักแม่ หรือ OKJ ได้ยื่นแบบแสดงรายการข้อมูล (แบบโพลิ่ง) และแบบคำขออนุญาตเสนอขายหุ้นสามัญเพิ่มทุนให้กับประชาชนทั่วไปเป็นครั้งแรก (IPO) ต่อสำนักงานคณะกรรมการกำกับหลักทรัพย์และตลาดหลักทรัพย์ (ก.ล.ต.) ล่าสุด สำนักงาน ก.ล.ต. ได้นับหนึ่งแบบโพลิ่งแล้วเมื่อวันที่ 31 กรกฎาคม 2567 ปัจจุบันอยู่ระหว่างเตรียมความพร้อมเพื่อเสนอขายหุ้น IPO และคาดว่าจะเข้าจดทะเบียนในตลาดหลักทรัพย์แห่งประเทศไทยในปี

ทั้งนี้ ปัจจุบัน OKJ มีทุนจดทะเบียน 304.5 ล้านบาท แบ่งเป็นหุ้นสามัญจำนวน 609.0 ล้านหุ้น มูลค่าหุ้นที่ตราไว้ (พาร์) หุ้นละ 0.5 บาท โดยมีหุ้นที่ออกและเรียกชำระแล้วจำนวน 225.0 ล้านบาท เป็นหุ้นสามัญจำนวน 450.0 ล้านหุ้น โดยจะเสนอขายหุ้นสามัญเพิ่มทุนต่อประชาชนเป็นครั้งแรก (IPO) จำนวนไม่เกิน 159.0 ล้านหุ้น มูลค่าที่ตราไว้หุ้นละ 0.5 บาท หรือคิดเป็นไม่เกินร้อยละ 26.1 ของจำนวนหุ้นสามัญที่ออกและชำระแล้วทั้งหมดของบริษัทฯ ภายหลังจากเสนอขายหุ้นสามัญเพิ่มทุนในครั้งนี้ โดยบริษัทฯ จะนำเงินที่ได้จากการเสนอขายหุ้น IPO ไปใช้ในการขยายสาขา สร้างครัวกลางแห่งใหม่ เพิ่มศักยภาพในการดำเนินธุรกิจและขีดความสามารถในการแข่งขัน เพื่อต่อยอดการดำเนินธุรกิจอย่างยั่งยืน



นอร์ทอีส รับเบอร์

เป็นผู้ผลิตยางพารา **คุณภาพดีระดับโลก**
ซื่อสัตย์ยุติธรรมต่อลูกค้า ใช้พลังงานสะอาด
เป็นมิตรต่อชุมชนและสิ่งแวดล้อม
พัฒนารุทกิจไปสู่ อุตสาหกรรมปลายน้ำ

ผลิตภัณฑ์ของเรา



ยางแผ่นรมควัน



ยางแท่ง STR



ยางผสม

ชูวิทย์ จึงธนสมบูรณ์

ประธานเจ้าหน้าที่บริหาร

IP

ย้ายเทรด SET 1 ส.ค.นี้ ติดเรดาร์บีกกองทุน พร้อมเตรียมรับแผน Spin-off บริษัทลูกเข้าตลาดหุ้น

บมจ.อินเตอร์ ฟาร์มา ย้ายกระดาน mai เข้า SET ได้ฤกษ์เทรด 1 สิงหาคมนี้ อีกระดับความเชื่อมั่นองค์กร ดึงดูดนักลงทุนสถาบัน ทั้งในและต่างประเทศ พร้อมเตรียมรองรับแผน Spin-off ดันบริษัทลูกเข้าตลาดหุ้น ประเดิมจ๋อยยื่นไฟลิ่ง "Lab Pharmacy" ต้นปี 2568 สยายปีกการเติบโตแกร่ง ส่งซิกผลงานครึ่งปีหลังสดใส หนุนภาพรวมทั้งปี 2567 เติบโตตามเป้า 25-30% และ 2,200 ล้านบาท

ดร.ตฤณวรรณ ธนินิธิพันธ์ ประธานเจ้าหน้าที่บริหาร บริษัท อินเตอร์ ฟาร์มา จำกัด (มหาชน) หรือ IP ผู้ดำเนินธุรกิจด้านการพัฒนา คิดค้น และจำหน่ายผลิตภัณฑ์เพื่อสุขภาพและนวัตกรรมความงามสำหรับคน และผลิตภัณฑ์สุขภาพสำหรับสัตว์เลี้ยง และปศุสัตว์ เปิดเผยว่า บริษัทฯได้รับอนุมัติ

จากตลาดหลักทรัพย์แห่งประเทศไทยในการย้ายหุ้นสามัญของบริษัท อินเตอร์ ฟาร์มา จำกัด (มหาชน) หรือ IP เข้าทำการซื้อขายในตลาดหลักทรัพย์แห่งประเทศไทย (SET) กลุ่มอุตสาหกรรม สินค้าอุปโภคบริโภค หมวดธุรกิจของใช้ส่วนตัวและเวชภัณฑ์ จากกลุ่มอุตสาหกรรม สินค้าอุปโภคบริโภค ในตลาดหลักทรัพย์ เอ็ม เอ ไอ (mai) ซึ่งมีผลตั้งแต่วันที่ 1 สิงหาคม 2567 เป็นต้นไป

โดยการย้ายกระดานเข้าเทรดในตลาด SET ครั้งนี้ จะช่วยยกระดับขององค์กรเข้าสู่แหล่งระดมทุนระยะยาวที่มีศักยภาพ เพิ่มโอกาสในการเติบโตอย่างยั่งยืน พร้อมสร้างความเชื่อมั่นต่อผู้ถือหุ้น, นักลงทุน โดยเฉพาะกลุ่มนักลงทุนสถาบันทั้งในและต่างประเทศ และผู้มีส่วนได้เสียทุกกลุ่ม ทั้งในด้านผลการดำเนินงาน และ

การกำกับดูแลกิจการที่ดี อีกทั้งยังเพิ่มสภาพคล่องในการซื้อขายหลักทรัพย์มากขึ้น ตลอดจนทำให้บริษัทฯ รวมถึงผลิตภัณฑ์ที่เป็นที่รู้จักของสาธารณชนมากขึ้น

นอกจากนี้ยังเพิ่มโอกาสในการหา และเข้าร่วมลงทุนของพันธมิตรทางธุรกิจทั้งในและต่างประเทศ รวมทั้งเป็นการเตรียมรองรับแผนนำบริษัทลูกเข้าจดทะเบียนในตลาดหลักทรัพย์ (Spin-off) เบื้องต้นเตรียมยื่นคำขอเพื่อเสนอขายหุ้น (ไฟลิ่ง) บริษัทลูก "Lab Pharmacy" ต่อคณะกรรมการกำกับหลักทรัพย์และตลาดหลักทรัพย์ (ก.ล.ต.) ช่วงต้นปี 2568 ก่อนจะยื่นไฟลิ่งโรงพยาบาลนครพัฒน์ ในปี 2569 ซึ่งจะสนับสนุนการเติบโตอย่างแข็งแกร่งในอนาคตได้เป็นอย่างดี

ดร.ตฤณวรรณ กล่าวเพิ่มเติมว่า สำหรับแนวโน้มผลการดำเนินการไตรมาส 2-4 /2567 ยังคงสดใส หนุนภาพรวมทั้งครึ่งแรกของปี 2567 แกร่ง ซึ่งจะผลักดันให้ภาพรวมทั้งปี 2567 เติบโตตามเป้าหมาย 25-30% อยู่ที่กว่า 2,200 ล้านบาท ภายใต้แผนกลยุทธ์ขยายร้าน Lab Pharmacy เพิ่มเป็น 40 สาขา ภายในสิ้นปีนี้ จากปัจจุบันที่มีอยู่จำนวน 34 สาขา พร้อมเดินหน้าคิดค้นพัฒนาผลิตภัณฑ์เพื่อสุขภาพอย่างต่อเนื่อง เพื่อมุ่งสู่การเป็นบริษัทนวัตกรรมขั้นสูงตามเป้าหมายที่วางไว้



ทั้งนี้ ล่าสุด ในปี 2567 บมจ.อินเตอร์ ฟาร์มา แบ่งโครงสร้างธุรกิจใหม่ ออกเป็น 5 กลุ่ม ประกอบด้วย

1.กลุ่มธุรกิจลูกค้าโรงพยาบาล (Hospital Market),

2.กลุ่มธุรกิจลูกค้าผู้บริโภค (Consumer Market),

3.กลุ่มธุรกิจดูแลและส่งเสริมสุขภาพ สัตว์เลี้ยงและปศุสัตว์ (Animal Healthcare),

4.กลุ่มธุรกิจร้านขายยาภายใต้แบรนด์ "Lab Pharmacy"

และ 5.กลุ่มธุรกิจโรงพยาบาลและ คลินิก (Hospital Business)

Interpharma
 VALUE YOUR LIFE.


PTG

กูรูหุ้นเชียร์ “ซื้อ” PTG เคาะเป้าราคา 10.40 บ./หุ้น คาดกำไร Q2/67 พุ่งทะยาน 308% วัฟเป้ากำไร 2 ปีซ้อน

เขียนหุ้นจาก บล.เคจีไอ (ประเทศไทย) แนะนำ “ซื้อ” หุ้น บมจ. พีทีจี เอ็นเนอยี (PTG) ให้ราคาเป้าหมายที่ระดับ 10.40 บาท คาดกำไรไตรมาส 2/67 เติบโตโดดเด่น พุ่งทะยาน 308% รับอานิสงส์ค่าการตลาดน้ำมันสดี-ยอดขายน้ำมันเพิ่มขึ้น-ธุรกิจ Non-Oil หนุน พร้อมปรับเพิ่มกำไรปี 67 เป็น 1.2 พันล้านบาท และปี 68 เป็น 1.45 พันล้านบาท ด้านบล.หยวนต้า (ประเทศไทย) ชู PTG เป็นตัวเลือกหุ้นพลังงานทั้งปี Q2/67 แฉแกร่ง และรับประโยชน์จากการปรับฐานของราคาน้ำมันดิบช่วง 1-2 สัปดาห์ที่ผ่านมา แนะนำ “เก็งกำไร” ให้ราคาเหมาะสม 9.90 บาท

บริษัทหลักทรัพย์ เคจีไอ (ประเทศไทย) จำกัด เผยแพร่ทวิเคราะห์หุ้น บริษัท พีทีจี เอ็นเนอยี จำกัด (มหาชน) (PTG) โดยคาดการณ์แนวโน้มกำไรสุทธิไตรมาส 2/2567 ของ PTG ไว้ที่ 453 ล้านบาท เพิ่มขึ้น 308% เทียบ YoY, และเพิ่มขึ้น 76% เทียบ QoQ รับปัจจัยสนับสนุนจากค่าการตลาดน้ำมันที่จะเพิ่มขึ้นเป็น 1.72 บาทต่อลิตร เพิ่มขึ้น 8% เทียบ YoY และเพิ่มขึ้น 11% เทียบ QoQ พร้อมคาดการณ์อัตรากำไรขั้นต้นของธุรกิจที่ไม่ใช้น้ำมันจะขยับเพิ่มขึ้นเล็กน้อย QoQ จาก 21.4% เป็น 22.3% เนื่องจากยอดขายจากร้านกาแฟพันธุ์ไทยสูงขึ้นตามจำนวนสาขาที่มากขึ้น

ดังนั้นจึงพิจารณาปรับเพิ่มประมาณการกำไรทั้งปี 2567 ขึ้นอีก 8% เป็น 1.2 พันล้านบาท และปรับประมาณการกำไรทั้งปี 2568 เพิ่มขึ้น 9% เป็น 1.45 พันล้านบาท จากสมมติฐานปริมาณยอดขายน้ำมันที่เพิ่มขึ้น สอดคล้องกับความต้องการใช้น้ำมันในประเทศ ดังนั้นจึงแนะนำ “ซื้อ” ให้ราคาเหมาะสม 10.40 บาทต่อหุ้น



ด้านบริษัทหลักทรัพย์ หยวนต้า (ประเทศไทย) จำกัด เผยแพร่ทวิเคราะห์ โดยประเมินกำไรปกติ Q2/67 อยู่ที่ 420 ล้านบาท เติบโตเพิ่มขึ้น 63% เทียบ QoQ และเพิ่มขึ้น 278% เทียบ YoY แม้คาดว่า 1.จะมีค่าใช้จ่าย SG&A สูงขึ้น 3.2 พันล้านบาท เพิ่มขึ้น 6% เทียบ QoQ โดยค่าใช้จ่ายต่อลิตรขยับขึ้นเป็น 1.7 บาท/ลิตร (เทียบ 1.6 บาท/ลิตรในช่วงที่ผ่านมา) เนื่องจากบริษัทอยู่ระหว่างขยายธุรกิจ Non-Oil และทำการตลาดมากขึ้น

อย่างไรก็ตาม ผลประกอบการยังเติบโตได้ดี เมื่อเทียบ QoQ และ YoY จาก 2. ปริมาณขายน้ำมันและ LPG ที่คาดว่าจะทำ ได้ 1.7 พันล้านลิตร และ 172 ล้านลิตร ทรงตัวเมื่อเทียบ QoQ แต่เพิ่มขึ้น 12% เทียบ YoY ตามลำดับ จากการขยายสาขา และอุปสงค์ในประเทศฟื้นตัว 3. อัตรากำไรขั้นต้นธุรกิจน้ำมันคาดว่าจะทำได้ 1.72 บาท/ลิตร (เพิ่มขึ้น 11% เทียบ QoQ และเพิ่มขึ้น 8% เทียบ YoY) 4. กำไรขั้นต้นธุรกิจ Non-oil คาดเติบโตเพิ่มขึ้น 6% เทียบ QoQ และ เพิ่มขึ้น 42% เทียบ YoY และ 5. ส่วนแบ่งกำไรสูงขึ้นเป็น 40 ล้านบาท (vs ชาติทุนใน Q1/2567) จากการฟื้นตัวของธุรกิจน้ำมันปาล์ม ธุรกิจเรือน้ำมัน และธุรกิจสินเชื่อเช่าซื้อรถบรรทุกมือสอง

สำหรับแนวโน้มผลการดำเนินงาน Q3/2567 คาดชะลอตัวเมื่อเทียบ QoQ ตามปัจจัยฤดูกาลเพราะเป็น Low Season ของธุรกิจน้ำมันในช่วงฤดูฝน โดยที่ผ่านมามีปริมาณขายน้ำมัน Q3 จะลดลง 5-15% เทียบ QoQ แต่ผลการดำเนินงานจะสามารถ กลับมาเติบโตอีกครั้งช่วง Q4/2567 จากกิจกรรมการเดินทางท่องเที่ยว หาก Q2/2567 เป็นไป ตามคาดการณ์สุทธิ 1H2567 จะคิดเป็น 62% ของประมาณการทั้งปี

นอกจากนี้ ยังคงประมาณการกำไรสุทธิปี 2567 ที่ 1.1 พันล้านบาท (+17% เทียบ YoY) โดยรับแรงหนุนจาก 1. ยอดขายน้ำมันได้อานิสงส์จากการฟื้นตัวของการบินของภาคเอกชน - การท่องเที่ยว 2. เป้าหมายขยาย Touchpoint ทั้งธุรกิจน้ำมัน และ Non-Oil และ 3. กลยุทธ์ปรับปรุงสถานีให้ตอบโจทย์ลูกค้าเพิ่มขึ้น และเจาะตลาดลูกค้ากลุ่มใหม่เพิ่มเติม

แนะนำ “เก็งกำไร” เป็นตัวเลือกหุ้นพลังงานทั้งปี Q2/2567 ยังแข็งแกร่งเมื่อเทียบ QoQ และ YoY รวมถึงยังเป็นหุ้นที่ได้ประโยชน์จากการปรับฐานของราคาน้ำมันดิบในช่วง 1-2 สัปดาห์ที่ผ่านมา ให้ราคาเหมาะสม 9.90 บาท



GUNKUL
not only the energy, we care

เป็นผู้นำด้านธุรกิจพลังงานทดแทน
อุปกรณ์ และระบบไฟฟ้าแบบครบวงจร
ด้วยเทคโนโลยีและนวัตกรรมที่ทันสมัย
เพื่อพัฒนาโครงสร้างพื้นฐาน
ให้แข็งแกร่งอย่างยั่งยืน

และเป็นผู้นำด้านธุรกิจกัญชกัญชาในระดับสากล
เพื่อเสริมสร้างคุณภาพชีวิตและสุขภาพที่ดี

ศุภชา ดำรงปิยวุฒิ

ประธานกรรมการบริหาร
บริษัท กันกุลเอ็นจิเนียริง จำกัด (มหาชน)



บริษัท กันกุลเอ็นจิเนียริง จำกัด (มหาชน)

1177 อาคารเฟิร์ล แบงก์ค็อก ชั้น 8 ถนนพหลโยธิน แขวงพญาไท เขตพญาไท กรุงเทพมหานคร 10400

โทร.0-2242-5800 (อัตโนมัติ)

BBLAM

เสนอขาย IPO 'BP17/24(AI)' วันที่ 31 ก.ค. - 5 ส.ค. 67

BBLAM เสนอขาย IPO 'กองทุนรวมบัวหลวงธนสารพลัส 17/24 ห้ามขายผู้ลงทุนรายย่อย' หรือ BP17/24(AI) ซึ่งเป็นเทอมพันธ อายุ 6 เดือน วันที่ 31 กรกฎาคม - 5 สิงหาคม 2567 นี้ ลงทุนขั้นต่ำ 500,000 บาท เป็นทางเลือกให้ผู้ลงทุนที่มองหาการลงทุนในตราสารหนี้ต่างประเทศ เพื่อโอกาสรับผลตอบแทนที่เหมาะสม

รายงานข่าวจาก บริษัทหลักทรัพย์จัดการกองทุนรวม บัวหลวง จำกัด หรือ BBLAM เปิดเผยว่า BBLAM เสนอขายหน่วยลงทุนครั้งแรก (IPO) กองทุนรวมบัวหลวงธนสารพลัส 17/24 ห้ามขายผู้ลงทุนรายย่อย หรือ BP17/24(AI) ระหว่างวันที่ 31 กรกฎาคม - 5 สิงหาคม 2567 ประมาณการผลตอบแทน 2.25% ต่อปี โดยเสนอขายในราคา 10 บาทต่อหน่วย และผู้ลงทุนจะต้องจองซื้อครั้งแรกขั้นต่ำ 500,000 บาท

กองทุนนี้ เป็นกองทุนที่มีกำหนดอายุโครงการ (เทอมพันธ) ประมาณ 6 เดือน จะระดมเงินจากผู้ลงทุนที่มีใช้รายย่อยและผู้มีเงินลงทุนสูง ซึ่งเป็นผู้ลงทุนที่มีความเข้าใจเกี่ยวกับทรัพย์สินที่กองทุนลงทุน และสามารถยอมรับความเสี่ยงจากการลงทุนได้ เพื่อแสวงหาโอกาสรับผลตอบแทนที่เหมาะสม ในช่วงที่อัตราดอกเบี้ยเงินฝากในประเทศยังมีแนวโน้มปรับตัวลดลงอย่างต่อเนื่อง

สำหรับ BP17/24(AI) จะนำเงินไปลงทุนในตราสารหนี้ทั้งในประเทศและต่างประเทศ โดยเป็นการลงทุนในต่างประเทศ เฉลี่ยไม่น้อยกว่าร้อยละ 80 ของมูลค่าทรัพย์สินสุทธิของกองทุน ซึ่งจะป้องกันความเสี่ยงจากอัตราแลกเปลี่ยนของเงินต้นและดอกเบี้ยที่คาดว่าจะได้รับทั้งหมด (Fully Hedge)

ตราสารหนี้ต่างประเทศที่กองทุนนี้เข้าไปลงทุนได้ ประกอบด้วย ตราสารหนี้ภาครัฐ หรือรัฐวิสาหกิจ สถาบันการเงิน รวมถึงตราสารหนี้ภาคเอกชน และตราสารหนี้อื่นๆ ที่เสนอขายในต่างประเทศ โดยต้องได้รับการจัดอันดับความน่าเชื่อถือ ณ วันที่ลงทุน อยู่ในระดับที่ลงทุนได้ หรือ Investment Grade ทั้งยังสามารถลงทุนในเงินฝากต่างประเทศได้ นอกจากนี้อาจพิจารณาลงทุนในหลักทรัพย์หรือทรัพย์สินอื่นหรือการขาดผลโดยวิธีอื่นตามที่สำนักงานคณะกรรมการกำกับหลักทรัพย์และตลาดหลักทรัพย์ (ก.ล.ต.) กำหนดหรือเห็นชอบให้กองทุนลงทุนได้ ทั้งในและต่างประเทศ



ทั้งนี้ BP17/24(AI) ไม่มีค่าธรรมเนียมการขายหรือรับซื้อคืนหน่วยลงทุน ซึ่งในการรับซื้อคืนหน่วยลงทุนกองทุนนี้ เป็นการรับซื้อคืนโดยอัตโนมัติ 1 ครั้ง ภายในวันทำการก่อนวันครบกำหนดอายุโครงการ โดยบริษัทจัดการจะประกาศวันที่รับซื้อคืนอัตโนมัติให้ผู้ลงทุนทราบ ภายใน 15 วันนับตั้งแต่วันถัดจากวันที่จดทะเบียนกองทุน ขณะที่การจ่ายเงินคืนเมื่อครบอายุกองทุน จะจ่าย 1 ครั้ง ภายในวันที่เลิกกองทุนให้ผู้ถือหน่วยลงทุนที่มีรายชื่อในทะเบียน ณ วันที่เลิกกองทุน ตามวิธีที่ผู้ถือหน่วยลงทุนได้แจ้งไว้ในใบคำขอเปิดบัญชี (โอนเข้าบัญชี / เช็ค) โดยผู้ถือหน่วยลงทุนสามารถแจ้งความประสงค์ไว้ได้ว่า เมื่อกองทุนครบอายุ ให้สับเปลี่ยนเข้ากองทุนเปิดบัวหลวงธนทวี (B-TNTV) หรือกองทุนเปิดบัวหลวงธนสารหนี้ภาครัฐ (B-TREASURY)

กองทุนรวมบัวหลวงธนสารพลัส 17/24 ห้ามขายผู้ลงทุนรายย่อย (BP17/24 (AI))

ที่มาที่โอกาสลงทุนที่กว้างกว่าจากตราสารหนี้ต่างประเทศ
ประมาณการผลตอบแทน 2.25% ต่อปี

(ผลตอบแทนไม่เสียภาษี ยกเว้นนิติบุคคลต่างประเทศที่ไม่ได้ประกอบกิจการในไทย)

ระยะเวลาลงทุนประมาณ 6 เดือน มูลค่าการซื้อขั้นต่ำ 500,000 บาท
ขนาดกองทุน 5,000 ล้านบาท (มี green shoe อีก 15%)

ลงทุนสะดวก...ที่ สาขานาครนครกรุงเทพ อินทอร์เน็ทแบงก์กึ่งธนาคารกรุงเทพ บิซ ไอแบงก์กึ่ง และโมบายแบงก์กึ่งธนาคารกรุงเทพ

กองทุนจะลงทุนในต่างประเทศ โดยเฉลี่ยในรอบปีบัญชีไม่น้อยกว่าร้อยละ 80 ของมูลค่าทรัพย์สินสุทธิของกองทุน โดยจะ
ลงทุนในตราสารหนี้ภาครัฐ รัฐวิสาหกิจ สถาบันการเงิน และหรือภาคเอกชนในระดับ Investment Grade และหรือเงินฝาก
หรือตราสารเทียบเท่าเงินฝากต่างประเทศ รวมถึงสัญญาซื้อขายล่วงหน้า (Derivatives) ที่อ้างอิงกับอัตราแลกเปลี่ยน
รวมกันไม่น้อยกว่าร้อยละ 80 ของมูลค่าทรัพย์สินสุทธิของกองทุน

กองทุนจะป้องกันความเสี่ยงด้านอัตราแลกเปลี่ยนทั้งจำนวน ทั้งนี้ กองทุนจะไม่ลงทุนในตราสารที่มีสัญญาซื้อขาย
ล่วงหน้าฟว (Structured Note)

กองทุนนี้จะลงทุนครั้งเดียว โดยจะถือทรัพย์สินที่ลงทุนไว้จนครบอายุโครงการของกองทุนรวม (buy-and-hold fund)

ประมาณการอัตราการจัดซื้อคืนหน่วยลงทุนอัตโนมัติ มีรายละเอียดของตราสารที่จะลงทุน ดังนี้

ตราสารที่ลงทุน ⁽¹⁾	ประเทศ ผู้ออกตราสาร	อันดับความน่าเชื่อถือ ตราสารหรือผู้ออกตราสาร ⁽⁵⁾		ประมาณการ ผลตอบแทนของ ตราสารในรูปเงินบาท ต่อปี ⁽²⁾ (%)	สัดส่วน การลงทุน โดยประมาณ ⁽¹⁾ (%)	ประมาณการ ผลตอบแทนที่กองทุน จะได้รับในรูปเงินบาท ต่อปี ⁽¹⁾ (%)
		National Rating	International Rating			
ตราสารหนี้ภาครัฐ ⁽²⁾		AAA	-	2.3000%	1.50%	0.03%
เงินฝาก/ตราสารหนี้ที่เป็นการลงทุนในต่างประเทศ หรือมีความเสี่ยงในต่างประเทศ ⁽¹⁾						
เงินฝาก China Construction Bank	จีน	-	Fitch: ST F1	2.4800%	4.00%	0.10%
เงินฝาก Qatar National Bank	กาตาร์	-	Fitch: A	2.7800%	19.00%	0.53%
เงินฝาก Deutsche Bank AG	เยอรมัน	-	S&P: ST A-1	2.5700%	19.00%	0.49%
ตราสารหนี้ Woori Bank	เกาหลี	-	Moody's: ST P-1	2.5700%	14.00%	0.36%
ตราสารหนี้ Bank of China	จีน	-	Fitch: ST F1	2.5200%	14.00%	0.35%
ตราสารหนี้ Saudi National Bank	ซาอุดีอาระเบีย	-	Fitch: A-	2.7300%	14.00%	0.38%
ตราสารหนี้ Al Rajhi Bank	ซาอุดีอาระเบีย	-	S&P: A-	2.7000%	14.00%	0.38%
เงินฝาก ⁽³⁾				0.4000%	0.50%	0.002%
รวม					100.00%	2.63%
ประมาณการค่าใช้จ่าย ⁽⁴⁾						0.38%
ประมาณการผลตอบแทนที่ผู้ถือหน่วยลงทุนจะได้รับโดยเฉลี่ย (ต่อปี)						2.25%

(1) บริษัทจัดการจะใช้ดุลพินิจในการเปลี่ยนแปลงทรัพย์สินที่ลงทุนหรือสัดส่วนการลงทุนได้ต่อเมื่อเป็นการดำเนินการภายใต้สถานการณ์ที่จำเป็นและสมควร เพื่อรักษาผลประโยชน์ของผู้ลงทุนเป็นสำคัญ โดยไม่ทำให้ความเสี่ยงของทรัพย์สินที่ลงทุน
เปลี่ยนแปลงไปอย่างมีนัยสำคัญ โดยบริษัทจัดการอาจพิจารณาการลงทุนในตราสารหนี้อื่นแทน และ/หรือเพิ่มเติมจากตราสารที่ระบุไว้ข้างต้นได้ เช่น เงินฝาก หรือตราสารหนี้ที่เป็นการลงทุนในต่างประเทศ หรือมีความเสี่ยงในต่างประเทศของ ICBC
Asia/ ICBC/ FAB/ ENBD/ BOCOM/ CDB/ CMB/ CBQ/ BEA/ MARK/ UOB(HK)/ UOB(Singapore)/ Shinhan/ PT Bank Rakyat/ CNCB/ BBNI/ MASQ/ CCBA/ BOCHK/ ABC/ ADCB/ SCBT/ KKP เงินฝากหรือตราสารหนี้สถาบัน
การเงินในประเทศของ BBL/ SCBT/ TISCO/ KKP/ BAY/ TTB/ GHB/ GSB/ SCBT/ MST ตราสารหนี้ภาคเอกชนที่เป็นการลงทุนในประเทศของ ASK/ SC/ TLT/ PL/ KSL/ MINT/ BJC/ CPN/ CPF/ CPALL/ CPPTH/ MPSC/ BANPU เป็นต้น
หรือตราสารหนี้ภาครัฐต่างประเทศที่เป็นการลงทุนในประเทศ หรือตราสารที่อยู่ภายใต้การอุปถัมภ์ของธนาคารกรุงเทพ บลจ.บัวหลวง ทั้งนี้ การเปลี่ยนแปลงดังกล่าวอาจทำให้ผู้ถือหน่วยลงทุนไม่ได้รับผลตอบแทนตามอัตราที่ประมาณการไว้

(2,3) แหล่งที่มาของข้อมูลจาก Quotation ของผู้ออกตราสาร และ/หรือ ThaiBMA และเงินฝากออมทรัพย์ของธนาคารกรุงเทพ ณ วันที่ 26 กรกฎาคม 2567

(4) ค่าใช้จ่ายของกองทุน (รวมค่าธรรมเนียมการจัดการแล้ว) สามารถเปลี่ยนแปลงตามความเหมาะสม ในกรณีที่กองทุนได้รับผลตอบแทนสูงกว่าที่เปิดเผยไว้ตอนเสนอขายหน่วยลงทุน บริษัทจัดการอาจเรียกเก็บค่าธรรมเนียมการจัดการเพิ่มเติมได้
โดยรวมแล้วไม่เกิน 0.4280% ต่อปีของมูลค่าจดทะเบียนกองทุน

(5) ข้อมูลที่มีการเผยแพร่ล่าสุด ซึ่งระหว่างการเสนอขายอันดับความน่าเชื่อถือของผู้ออกตราสารอาจเปลี่ยนแปลงได้

หมายเหตุ หากไม่สามารถลงทุนให้เงินไปตามที่กำหนดไว้เนื่องจากสภาวะตลาดมีการเปลี่ยนแปลงไป หรือโครงสร้าง/ วัตถุประสงค์/ ภาวะภาษีที่เกี่ยวข้องกับการลงทุนในตราสารมีการเปลี่ยนแปลงอย่างมี
นัยสำคัญผู้ถือหน่วยลงทุนอาจไม่ได้รับผลตอบแทนตามอัตราที่โฆษณาไว้ และ/หรือ บริษัทจัดการอาจไม่รับซื้อคืนหน่วยลงทุนตามอัตราที่โฆษณาไว้

สอบถามรายละเอียดเพิ่มเติม หรือขอรับหนังสือชี้ชวนได้ที่

ธนาคารกรุงเทพ หรือโทร.1333 www.bangkokbank.com

บลจ.บัวหลวง หรือโทร. 0 2674 6488 กด 8 www.bblam.co.th

คำเตือน: การลงทุนมิใช่การฝากเงินและมีความเสี่ยงที่ผู้ลงทุนอาจไม่ได้รับเงินลงทุนคืนเต็มจำนวนเมื่อได้ถอน (ไม่คุ้มครองเงินต้น) / ผู้ลงทุนต้องศึกษาและ
ทำความเข้าใจลักษณะสินค้า ข้อมูลสำคัญ นโยบายการลงทุน เงื่อนไขผลตอบแทน ความเสี่ยง ก่อนการตัดสินใจลงทุน / กองทุนไม่มีความเสี่ยงจากอัตราแลกเปลี่ยน
เนื่องจากการป้องกันความเสี่ยงจากอัตราแลกเปลี่ยนทั้งหมดหรือเกือบทั้งหมด / หากไม่สามารถลงทุนให้เป็นไปตามที่กำหนดไว้ เนื่องจากสภาวะตลาดมีการ
เปลี่ยนแปลงไป ผู้ลงทุนอาจไม่ได้รับผลตอบแทนตามอัตราที่โฆษณาไว้ / กองทุนนี้เป็นกองทุนรวมสำหรับผู้ลงทุนที่มีอายุต่ำกว่า 65 ปี และมีเงินลงทุนสูงเท่านั้น / ผู้ลงทุน
ไม่สามารถขายคืนหน่วยลงทุนนี้ในช่วงเวลาประมาณ 6 เดือนได้ ดังนั้น หากมีปัจจัยลบที่ส่งผลกระทบต่อการลงทุนดังกล่าว ผู้ลงทุนอาจสูญเสียเงินลงทุนจำนวนมาก

“
อย่าพลาด
กับโอกาสรับผลตอบแทนดีๆ
จาก BP17/24 (AI)
”

เสนอขาย
ครั้งเดียว
31 ก.ค. - 5 ส.ค.
2567



Scan เพื่อดู Factsheet

บลจ.ไทยพาณิชย์

เปิดเสนอขายกองทุน SCBTHOR1YE ครั้งเดียว วันที่ 30 ก.ค. - 6 ส.ค. 67

บลจ.ไทยพาณิชย์ เปิดเสนอขายกองทุน SCBTHOR1YE ให้ลงทุนต่อเนื่อง ต่อยอดความสำเร็จกลยุทธ์ลงทุนลดความเสี่ยงขาดทุนเงินต้นและมีโอกาสรับผลตอบแทนส่วนเพิ่มจากอัตราดอกเบี้ยอ้างอิง THOR หลังเสนอขายมาแล้วถึง 4 กองทุนติดต่อกัน

นางนันทกัมมิต เปี่ยมทิพมณีส ประธานเจ้าหน้าที่บริหารการลงทุน บริษัทหลักทรัพย์จัดการกองทุน ไทยพาณิชย์ จำกัด หรือ SCBAM เปิดเผยว่า “แม้อัตราเงินเฟ้อและดอกเบี้ยนโยบายในไตรมาส 3 นี้จะมีทิศทางปรับลดลงในหลายๆ ประเทศ แต่ภาพการลงทุนยังมีปัจจัยไม่แน่นอน เช่น ความไม่แน่นอนทางการเมือง และการเลือกตั้งประธานาธิบดีสหรัฐฯ ที่อาจทำให้ตลาดเผชิญกับความผันผวนอยู่ ทำให้ช่วงที่ผ่านมาการออกเสนอขายกองทุนที่ช่วยลดความเสี่ยงต่อการขาดทุนเงินต้นและมีโอกาสรับผลตอบแทนส่วนเพิ่มที่สูงกว่าเงินฝากจากการปรับตัวของอัตราดอกเบี้ยอ้างอิง THOR อีกทั้งกองทุนมีความผันผวนค่อนข้างต่ำ สามารถตอบโจทย์ความต้องการของลูกค้าได้อย่างตรงจุด โดย SCBAM มีการออกเสนอขายกองทุนแรกคือ กองทุน SCBTHOR1YA ซึ่งสร้างความสำเร็จด้วยการปิดการเสนอขายกองทุนได้ก่อนกำหนด และมีกระแสความต้องการลงทุนของลูกค้าที่เรียกกรอเข้ามาอีกจำนวนมาก ทำให้ช่วง 1 เดือนที่ผ่านมา SCBAM ได้ขอเสนอขายกองทุนในลักษณะเดียวกันรวม 4 กองทุนติดต่อกัน โดยล่าสุด SCBAM พร้อมเปิดเสนอ

ขายกองทุน SCBTHOR1YE หรือ “กองทุนเปิดไทยพาณิชย์ Inverse Floater THOR Complex Return 1YE ห้ามขายผู้ลงทุนรายย่อย” ที่ยังคงรูปแบบนโยบายลงทุนเดียวกัน เปิดเสนอขายครั้งเดียววันที่ 30 กรกฎาคม - 6 สิงหาคม 2567 เริ่มต้นลงทุนขั้นต่ำ 500,000 บาท

สำหรับกองทุน SCBTHOR1YE เป็นกองทุน Complex Fund อายุ 1 ปี ที่ยังคงนโยบายและกลยุทธ์การลงทุนที่มีโอกาสสร้างผลตอบแทนได้จากการแบ่งเงินลงทุนออกเป็น 2 ส่วนคือ (1) ลงทุนตราสารหนี้และเงินฝากทั้งในและต่างประเทศ ระดับ Investment Grade เพื่อลือผลตอบแทนคงที่จากอัตราดอกเบี้ยของตราสารหนี้ โดยคัดเลือกลงทุนในตราสารที่มีความน่าเชื่อถือเพื่อลดความเสี่ยงต่อการขาดทุนของเงินต้น โดยกองทุนจะได้รับเงินต้นคืนพร้อมผลตอบแทนเมื่อครบกำหนดอายุโครงการ และ (2) ลงทุนโดยการเข้าทำธุรกรรมสัญญาแลกเปลี่ยนอัตราดอกเบี้ย (IRS : Interest Rate Swap) อ้างอิงกับอัตราดอกเบี้ยอ้างอิงตลาดซื้อคืนพันธบัตรภาคเอกชนระยะข้ามคืนระหว่างธนาคารไทย (Thai Overnight Repurchase Rate: THOR) ซึ่งเป็นการลงทุนเพื่อหาโอกาสสร้างผลตอบแทนส่วนเพิ่มตามแนวโน้มอัตราดอกเบี้ยในตลาดที่มีรูปแบบการจ่ายผลตอบแทนแบบลอยตัว สวนทางกับอัตราดอกเบี้ย THOR ที่อ้างอิง ซึ่งกองทุนจะพิจารณาผลตอบแทนรวม

ทุก 3 เดือน จากส่วนต่าง 4.75% - THOR% ต่อปี(*) ในกรณีที่ค่าเฉลี่ยของอัตราดอกเบี้ยอ้างอิง THOR 3 เดือน ปรับตัวขึ้นมากกว่าหรือเท่ากับ 3.0% (ต่อปี) (ซึ่งเป็นระดับ Cap Rate ที่กำหนดไว้) ผู้ถือหุ้นจะมีโอกาสได้รับผลตอบแทนตามเงื่อนไขที่ 1.75% โดยกองทุนมีกำหนดจ่ายผลตอบแทนครั้งเดียวในวันครบอายุโครงการ (*ผู้ลงทุนสามารถศึกษาข้อมูลเพิ่มเติมได้จากหนังสือชี้ชวน)

นางนันทกัมมิต กล่าวเพิ่มเติมว่า “ภาพรวมเศรษฐกิจโลกในไตรมาส 3 ยังมีปัจจัยที่ต้องเผชิญกับความท้าทายอยู่ แต่คาดว่าเศรษฐกิจหลักในหลายภูมิภาคมีแนวโน้มที่จะยังขยายตัวได้จากกระแสการเติบโตของธุรกิจที่เกี่ยวข้องกับ AI ด้านเศรษฐกิจสหรัฐฯ ยังคงแข็งแกร่ง แม้จะแสดงสัญญาณชะลอตัวลงแบบค่อยเป็นค่อยไป (Soft landing) และอัตราเงินเฟ้อที่ล่าช้าออกมาต่ำกว่าคาด ทำให้ธนาคารกลางสหรัฐฯ (Fed) สามารถปรับลดอัตราดอกเบี้ยภายในปี 2567 ซึ่งอาจส่งผลต่อการพิจารณาปรับอัตราดอกเบี้ยของไทยในระยะถัดไป และจะเป็นผลดีต่อโอกาสการสร้างผลตอบแทนส่วนเพิ่มจากอัตราดอกเบี้ยอ้างอิง THOR โดยนักลงทุนสามารถเลือกลงทุนในกองทุน SCBTHOR1YE เพื่อกระจายความเสี่ยงและเสริมให้พอร์ตลงทุนเติบโตได้”

(*)กองทุน SCBTHOR1YE เป็นกองทุนที่มีนโยบายลงทุนในตราสารที่มีความซับซ้อน (Complex Fund) และห้ามขายผู้ลงทุนรายย่อย เนื่องจากการลงทุนในผลิตภัณฑ์ในตลาดที่มีความเสี่ยงสูงหรือมีความซับซ้อนซึ่งมีปัจจัยอ้างอิง มีความแตกต่างจากการลงทุนในปัจจัยอ้างอิงโดยตรง จึงอาจทำให้ราคาของผลิตภัณฑ์ในตลาดมีความผันผวนแตกต่างจากราคาของปัจจัยอ้างอิงได้ (โปรดศึกษารายละเอียดข้อมูลการจ่ายผลตอบแทนจากหนังสือชี้ชวน) ทั้งนี้ กองทุนยังมีความเสี่ยงในการผิดชำระหนี้ (default risk) ที่เกิดขึ้นจากการผิดชำระหนี้ของผู้ออกตราสาร/เงินฝาก และ/หรือ จากการผิดชำระหนี้ของผู้ออกสัญญา/คู่สัญญา ซึ่งอาจส่งผลให้ผู้ลงทุนไม่ได้รับเงินต้นคืนเต็มจำนวน และ/หรือ ไม่ได้รับผลตอบแทนจากรูธกรม Interest Rate Swap ได้ ผู้ลงทุนไม่สามารถขายคืนหน่วยลงทุนได้ในช่วง 1 ปีตามอายุกองทุน ดังนั้น หากมีปัจจัยลบที่ส่งผลต่อการลงทุนดังกล่าว ผู้ลงทุนอาจสูญเสียเงินลงทุนจำนวนมาก





No.1 GPS & IoT Solutions in Thailand

SMART INNOVATION FOR FUTURE

นวัตกรรมอัจฉริยะเพื่ออนาคต

#DTCENT



Smart
App



Smart
City



Smart
Logistic



Smart
GPS



Smart
FACTORY



บริษัท ดี.ที.ซี. เอ็นเตอร์ไพรส์ จำกัด (มหาชน)


[DTCGPSIoT](#) info@dtc.co.th www.dtc.co.th [@dtcgps_loT](https://www.facebook.com/dtcgps_loT)

บล.โกลบอล (GBS)

คัดหุ้นรึมนำลงทุนรับ Digital Wallet







ดังนั้น แนะนำกลยุทธ์การลงทุนในหุ้นที่คาดว่าจะได้รับประโยชน์จากนโยบาย Digital Wallet ที่จะเปิดให้ลงทะเบียนรับสิทธิในวันที่ 1 สิงหาคมนี้ โดยหุ้นใน SET ที่คาดว่าจะได้อานิสงส์ ได้แก่ CPALL, BJC, DOHOME, GLOBAL และ HMPRO ส่วนหุ้นใน mai ที่ได้อานิสงส์ ได้แก่ TNP และ KK

ส่วนทิศทางการลงทุนในทองคำ นายณัฐวุฒิ วงศ์เยาวรักษ์ ผู้อำนวยการฝ่ายวิจัย บล. โกลบอล ประเมินแนวโน้มราคาทองคำในสัปดาห์นี้ว่า ยังคงแนะนำให้ติดตามตัวเลขเศรษฐกิจสหรัฐ อาทิ ดัชนีราคาบ้าน ความเชื่อมั่นผู้บริโภค ตำแหน่งงานเปิดใหม่โดยยอดการจ้างงานภาคเอกชน ดัชนีภาคการผลิต ยอดผู้ขอรับสวัสดิการว่างงาน ดัชนีภาคการผลิตขั้นสุดท้าย ยอดการจ้างงานนอกภาคการเกษตร และอัตราว่างงาน เพื่อหาสัญญาณทิศทางการปรับอัตราดอกเบี้ยสหรัฐ โดยเฉพาะข่าวผลการประชุมธนาคารกลางสหรัฐ (FED) ซึ่งจะบ่งชี้ถึงทิศทางอัตราดอกเบี้ยนโยบายในอนาคต โดยนักลงทุนคาดการณ์ว่าเฟดจะคงอัตราดอกเบี้ยในการประชุมสัปดาห์นี้ และจะมีการลดอัตราดอกเบี้ยครั้งแรกในการประชุมเดือน ก.ย. ซึ่งจะเป็นปัจจัยหนุนทองคำ จึงมองกรอบทองคำสัปดาห์นี้ไว้ที่ 2,330 - 2,440 \$/Oz แนะนำหากหลุดแนวรับให้ชะลอการลงทุน



โกลบอล

คัดหุ้นรึมนำลงทุนรับ Digital Wallet

SET	mai
<div style="display: flex; justify-content: space-around;"> <div style="text-align: center;">  CPALL </div> <div style="text-align: center;">  BJC </div> <div style="text-align: center;">  DOHOME </div> </div> <div style="display: flex; justify-content: space-around; margin-top: 20px;"> <div style="text-align: center;">  GLOBAL </div> <div style="text-align: center;">  HMPRO </div> </div>	<div style="text-align: center; margin-top: 20px;">  TNP </div> <div style="text-align: center; margin-top: 20px;">  KK </div>
1,280 - 1,330 จุด กรอบดัชนี	2,330 - 2,440 \$/oz กรอบราคาทองคำ

ทีทบี

จับมือ พีชแอนด์ลิฟวิ่ง มอบสินเชื่อบ้านดอกเบี้ยพิเศษ 0% ต่อปี นาน 2 ปีแรก ให้คนไทยได้เป็นเจ้าของบ้านที่มีคุณภาพ โลกชนดี ในราคาที่เอื้อมถึง

ทีเอ็มบีธนชาต หรือ ทีทบี จับมือ พีชแอนด์ลิฟวิ่ง จำกัด มหาชน ผู้พัฒนาอสังหาริมทรัพย์ประเภทที่อยู่อาศัยแนวราบที่มีประสบการณ์มากกว่า 30 ปี สนับสนุนให้คนไทยได้เป็นเจ้าของบ้านที่มีคุณภาพ โลกชนดี ในราคาที่เอื้อมถึง มอบสินเชื่อบ้านสุดพิเศษ ดอกเบี้ย 0% ต่อปี ผ่อนสบาย ล้านละ 2,800 บาท ใต้นานถึง 2 ปี

นายวริศ วงศ์ศิริ รองประธานเจ้าหน้าที่บริหาร หัวหน้าผลิตภัณฑ์สินเชื่อมีหลักประกัน ทีเอ็มบีธนชาต และ นายโตม ศิริโสภนา กรรมการผู้จัดการ พีชแอนด์ลิฟวิ่ง จำกัด มหาชน ร่วมเติมเต็มความฝันให้คนไทยได้เป็นเจ้าของบ้านคุณภาพดี ในราคาที่เอื้อมถึง จัดแคมเปญสินเชื่อบ้านร่วมมอบโปรโมชั่นสุดพิเศษด้วยอัตราดอกเบี้ยที่ค้ำค่า 0% ต่อปี นาน 2 ปีแรก ผ่อนสบาย ล้านละ 2,800 บาทต่อเดือน และสามารถเลือกผ่อนชำระใต้นานสูงสุดถึง 35 ปี ฟรี ค่าประเมินราคาหลักทรัพย์และค่าเบี้ยประกันอัคคีภัย เมื่อกู้ซื้อบ้านกับสินเชื่อบ้านทีทบี พร้อมทั้งรับสิทธิพิเศษเพิ่มเติมจากพีชแอนด์ลิฟวิ่ง อาทิ รับค่าตกแต่งเพิ่มเติมสูงสุด 500,000 บาท สำหรับผู้ที่จองและทำสัญญา พร้อมจดทะเบียนจำนวน บ้านเดี่ยว บ้านแฝด ทาวน์โฮม ในเครือพีชแอนด์ลิฟวิ่ง ภายใต้ 5 โครงการ CHER สุงสวัสดิ์ - พุทธบูชา, CHER WESTVILLE ราชพฤกษ์, CHER ราชพฤกษ์ - พระราม 5, CHEREA VICINITY ราชพฤกษ์ - เจษฎาภิธร และ CHERENE กรุงเทพกรีฑา - ร่มเกล้า ตั้งแต่วันที่ 1 ถึง 30 กันยายน 2567 นี้

ทีทบี ยังคงเดินหน้ามอบบริการและประสบการณ์ที่ดีที่ช่วยให้คนไทยเข้าถึงสินเชื่อที่อยู่อาศัย เพื่อสานฝันการมีบ้านเป็นของตัวเอง พร้อมหนุนให้กู้เท่าที่จำเป็นและชำระคืนไหว เพื่อชีวิตทางการเงินที่ดี ทั้งในวันนี้และอนาคต สอบถามรายละเอียดเพิ่มเติมที่ เจ้าหน้าที่ประจำโครงการ พีชแอนด์ลิฟวิ่ง หรือ สมัครสินเชื่อผ่านช่องทางออนไลน์ ได้ที่ <https://www.ttbank.com/link/new-home-pr>

***หมายเหตุ: กู้เท่าที่จำเป็นและชำระคืนไหว : อัตราดอกเบี้ยที่แท้จริงตลอดอายุสัญญา 4.01% - 5.22% ต่อปี (MRR ปัจจุบัน 7.83% ต่อปี ณ วันที่ 3 ต.ค. 66)

- ผ่อนล้านละ 2,800 บาท คำนวณจากวงเงินกู้ 1,000,000 บาท ระยะเวลา 30 ปี ในอัตราดอกเบี้ย 0% ต่อปี นาน 2 ปีแรก
- อัตราดอกเบี้ยลอยตัวสามารถเปลี่ยนแปลงได้ตามประกาศธนาคาร
- เงื่อนไขเป็นไปตามที่ธนาคารกำหนด



ASIAN PALM OIL PUBLIC COMPANY LIMITED



บริษัท เอเชียันน้ำมันปาล์ม จำกัด (มหาชน)
ผลิตน้ำมันปาล์มดิบจากผลปาล์มที่ซื้อมาจากเกษตรกรทั่วไป
และผลิตไฟฟ้าพลังงานจากก๊าซชีวภาพที่มีความมุ่งมั่น
เพื่อรับผิดชอบต่อสิ่งแวดล้อมและชุมชน

นายสิทธิภาส อุดมผลกุล

ประธานเจ้าหน้าที่บริหาร
บริษัท เอเชียันน้ำมันปาล์ม จำกัด (มหาชน)
หรือ APO

ผลิตภัณฑ์ คุณภาพ

น้ำมันปาล์มดิบ

เมล็ดในปาล์ม

กะลา

ไฟฟ้า

บริษัท เอเชียันน้ำมันปาล์ม จำกัด (มหาชน)

99 หมู่ที่ 2 ตำบลอ่าวลึกใต้ อำเภออ่าวลึก จังหวัดกระบี่ 81110



<https://asianpalmoil.com/>



075-681355



Info@asianpalmoil.com



อินไซด์

Business

**เงินดีลล์ เปิดบ้านต้อนรับ คณะผู้บริหาร
และพนักงานจาก BAFS
ร่วมกิจกรรม TIDLOR Culture Wow**

**บางจากฯ ร่วมสนับสนุน
การจัดงานโครงการหลวง 55
"Love for the Earth: สัมผัสทุกใจอุ่น
คุณความรักจากแผ่นดิน"**



JAS รับประกาศนียบัตร

**"คาร์บอนฟุตพริ้นท์" และ "คาร์บอนนิวทรัล"
ปีที่ 2**

**OR จับมือ บาซันดารา กรุ๊ป ขยายธุรกิจ
กาแฟ อเมซอน สู่ตลาดบึงกลาเทศ
ตั้งเป้าเปิดสาขาแรกภายในไตรมาส 4 ปีนี้**



"โรงงานใหม่แปรรูปสาธิตรายใหญ่ และมีเทคโนโลยีการผลิตที่ทันสมัยที่สุดในประเทศ"



ดร.ชาญกฤษ เดชวิทักษ์

รองประธานกรรมการบริหารและกรรมการผู้จัดการ
บริษัท ที เอส ฟลาวมิลล์ จำกัด (มหาชน)



สรุป

ภาพรวมตลาด

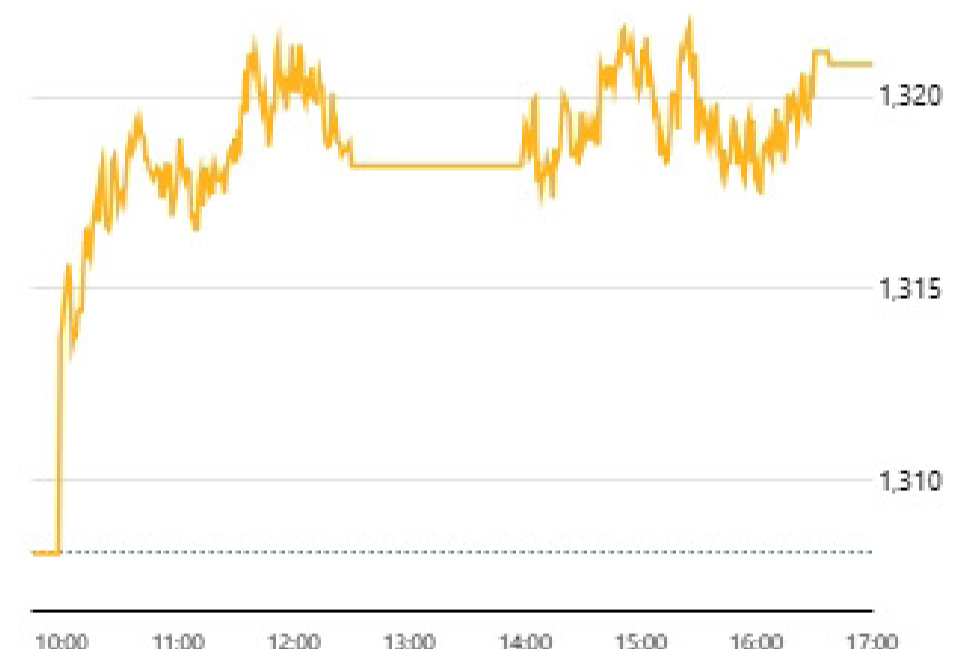
ดัชนี

SET FTSE SET/FTSE ASEAN

 ข้อมูลล่าสุด 31 ก.ค. 2567 17:29:47
 สถานะตลาด : Closed

ดัชนี	ล่าสุด	เปลี่ยนแปลง	เปิด	สูงสุด	ต่ำสุด	ปริมาณ ('000 หุ้น)	มูลค่า (ล้านบาท.)
SET	1,320.86	+12.77 (+0.98%)	1,312.69	1,322.08	1,311.93	7,851,694	42,651.08
SET50	831.91	+9.27 (+1.13%)	826.43	833.10	825.83	1,738,125	32,560.52
SET50FF	813.56	+8.93 (+1.11%)	808.28	814.86	807.52	1,738,125	32,560.52
SET100	1,812.24	+19.79 (+1.10%)	1,800.35	1,814.32	1,799.26	2,351,282	37,069.96
SET100FF	1,776.40	+19.05 (+1.08%)	1,764.98	1,778.69	1,763.64	2,351,282	37,069.96
sSET	774.25	+0.39 (+0.05%)	774.96	777.86	773.07	434,775	1,358.74
SETCLMV	771.62	+8.92 (+1.17%)	766.18	773.21	766.04	627,660	19,546.83
SETHD	1,089.66	+11.40 (+1.06%)	1,085.20	1,090.26	1,084.19	876,367	13,656.38
SETESG	839.15	+7.21 (+0.87%)	835.21	840.54	834.52	1,963,338	32,173.00
SETWB	788.93	+8.03 (+1.03%)	782.39	790.90	781.47	720,017	11,710.08
mai	329.63	+1.98 (+0.60%)	328.12	330.02	327.41	3,666,450	1,718.84

SET



หมายเหตุ

- ข้อมูลเพื่อการศึกษาหรือใช้งานส่วนบุคคลเท่านั้น ไม่ใช่เพื่อประกอบการซื้อขายหลักทรัพย์
- ข้อมูลปริมาณและมูลค่าสิ้นวันหลังเวลา 17.35 น. เป็นข้อมูลที่มีการซื้อขาย Dfx

ภาพรวมภาวะตลาด		ข้อมูลล่าสุด 31 ก.ค. 2567 17:29:47			
		SET		mai	
สถานะ	หลักทรัพย์	ปริมาณ ('000 หุ้น)	หลักทรัพย์	ปริมาณ ('000 หุ้น)	
▲ เพิ่มขึ้น	283	1,526,377	71	485,704	
↔ ไม่เปลี่ยนแปลง	155	551,658	52	2,846,707	
▼ ลดลง	209	1,527,434	92	285,619	
จำนวนรายการ	SET	436,051	mai	98,821	

ผลการดำเนินงาน		ข้อมูล ณ วันที่ 30 ก.ค. 2567	
		SET	mai
มูลค่าหลักทรัพย์ตามราคาตลาด (ลบ.)		16,198,939.30	339,110.09
อัตราหมุนเวียนปริมาณการซื้อขาย (YTD) (%)		90.31	31.61
P/E (เท่า)		17.09	37.83
P/BV (เท่า)		1.23	1.65
อัตราเงินปันผลตอบแทน (%)		3.50	2.23
กำไรสุทธิต่อหุ้น		76.54	8.66

%การเปลี่ยนแปลงของดัชนี			ข้อมูล ณ วันที่ 30 ก.ค. 2567	
	SET	mai		
ในรอบ 3 เดือนล่าสุด	-4.38%	-17.11%		
ในรอบ 6 เดือนล่าสุด	-4.74%	-20.17%		
YTD (Year to Date)	-7.61%	-20.40%		

หมายเหตุ

- ไม่รวมหลักทรัพย์ที่ไม่มีการซื้อขาย
- หลักทรัพย์ต่างประเทศจะไม่ถูกรวมในการคำนวณข้อมูล อัตราส่วนราคาปิดต่อกำไรต่อหุ้น อัตราส่วนราคาตลาดต่อมูลค่าหุ้นทางบัญชี อัตราเงินปันผลตอบแทน มูลค่าหลักทรัพย์ตามราคาตลาด และอัตราหมุนเวียนปริมาณการซื้อขาย
- ไม่นำหลักทรัพย์ในหมวดกองทุนรวมอสังหาริมทรัพย์เข้าร่วมคำนวณ (มีผลตั้งแต่ 31 มีนาคม 2552 เป็นต้นไป)

SET

10 อันดับ สูงสุด

มูลค่าซื้อขาย 10 อันดับ

หลักทรัพย์	ล่าสุด	เปลี่ยนแปลง	มูลค่า AOM ('000 บาท)
☆ CPALL	58.25	+2.00 (+3.56%)	2,951,408.48
☆ AOT	56.50	-0.50 (-0.88%)	2,126,200.08
☆ PTTEP	147.00	+5.00 (+3.52%)	1,773,124.30
☆ DELTA	102.00	+2.50 (+2.51%)	1,752,894.90
☆ ADVANC	234.00	+4.00 (+1.74%)	1,586,935.40
☆ BBL	137.00	+1.00 (+0.74%)	1,208,995.65
☆ GULF	47.75	-0.50 (-1.04%)	1,202,047.73
☆ BTS	4.30	-0.04 (-0.92%)	1,162,468.81
☆ KBANK	131.50	-0.50 (-0.38%)	1,148,824.25
☆ INTUCH	82.25	-0.75 (-0.90%)	1,111,069.53

ปริมาณซื้อขาย 10 อันดับ

หลักทรัพย์	ล่าสุด	เปลี่ยนแปลง	ปริมาณ AOM (หุ้น)
☆ TTB	1.69	0.00 (0.00%)	285,817,300
☆ BTS	4.30	-0.04 (-0.92%)	268,460,500
☆ EA	3.60	-0.32 (-8.16%)	162,797,600
☆ FM	4.64	-0.04 (-0.85%)	113,583,500
☆ LH	5.75	+0.20 (+3.60%)	104,342,000
☆ BYD	0.91	-0.11 (-10.78%)	80,468,700
☆ TRUE	9.25	+0.30 (+3.35%)	74,282,000
☆ AAV	2.30	+0.10 (+4.55%)	73,025,000
☆ AWC	3.64	-0.04 (-1.09%)	70,342,400
☆ WHA	5.25	+0.10 (+1.94%)	70,168,600

ราคาเพิ่มขึ้น 10 อันดับ

หลักทรัพย์	ล่าสุด	เปลี่ยนแปลง	ปริมาณ AOM (หุ้น)
☆ TWZ	0.04	+0.01 (+33.33%)	3,154,100
☆ PPP	1.78	+0.27 (+17.88%)	37,800
☆ FORTH	10.40	+1.55 (+17.51%)	4,705,100
☆ RICHY	0.56	+0.08 (+16.67%)	2,401,800
☆ TFI	0.08	+0.01 (+14.29%)	5,459,200
☆ GEL	0.10	+0.01 (+11.11%)	380,500
☆ GRAND	0.10	+0.01 (+11.11%)	287,300
☆ MONO	1.41	+0.13 (+10.16%)	57,425,200
☆ PPM <small>cn</small>	0.22	+0.02 (+10.00%)	4,350,700
☆ WAVE	0.13	+0.01 (+8.33%)	7,976,500


ราคาลดลง 10 อันดับ

หลักทรัพย์	ล่าสุด	เปลี่ยนแปลง	ปริมาณ AOM (หุ้น)
☆ URBNPF <small>np</small>	0.20	-0.04 (-16.67%)	6,500
☆ EMC <small>cn</small>	0.07	-0.01 (-12.50%)	1,752,400
☆ PF	0.16	-0.02 (-11.11%)	44,344,800
☆ BYD	0.91	-0.11 (-10.78%)	80,468,700
☆ MIT	0.35	-0.04 (-10.26%)	67,600
☆ M-CHAI	37.75	-4.00 (-9.58%)	367,800
☆ NEX	0.77	-0.07 (-8.33%)	35,143,800
☆ EA	3.60	-0.32 (-8.16%)	162,797,600
☆ PRIME	0.23	-0.02 (-8.00%)	20,672,300
☆ SABUY	0.64	-0.05 (-7.25%)	52,685,500



mai

10 อันดับ สูงสุด


มูลค่าซื้อขาย 10 อันดับ

หลักทรัพย์	ล่าสุด	เปลี่ยนแปลง	มูลค่า AOM ('000 บาท)
☆ NCP	2.02	+0.02 (+1.00%)	664,080.39
☆ YGG	1.48	-0.09 (-5.73%)	235,553.97
☆ PROEN	1.25	+0.11 (+9.65%)	104,434.00
☆ WARRIX	4.00	-0.24 (-5.66%)	76,102.36
☆ MASTER	49.50	+1.50 (+3.13%)	66,419.65
☆ CFARM	1.43	-0.09 (-5.92%)	45,587.34
☆ XO	24.40	+0.50 (+2.09%)	40,220.06
☆ KLINIQ	37.75	+0.25 (+0.67%)	33,268.93
☆ NEWS 	0.01	0.00 (0.00%)	28,008.20
☆ TRP	9.25	-0.60 (-6.09%)	27,547.91



ปริมาณซื้อขาย 10 อันดับ

หลักทรัพย์	ล่าสุด	เปลี่ยนแปลง	ปริมาณ AOM (หุ้น)
☆ NEWS 	0.01	0.00 (0.00%)	2,800,819,500
☆ NCP	2.02	+0.02 (+1.00%)	286,353,000
☆ YGG	1.48	-0.09 (-5.73%)	151,369,800
☆ PROEN	1.25	+0.11 (+9.65%)	83,643,300
☆ CHO 	0.08	+0.01 (+14.29%)	42,679,500
☆ CFARM	1.43	-0.09 (-5.92%)	31,067,800
☆ WARRIX	4.00	-0.24 (-5.66%)	18,634,500
☆ QTCG	0.61	-0.01 (-1.61%)	13,223,800
☆ BPS	0.71	-0.04 (-5.33%)	12,955,900
☆ KGEN	1.17	+0.11 (+10.38%)	10,970,500

ราคาเพิ่มขึ้น 10 อันดับ

หลักทรัพย์	ล่าสุด	เปลี่ยนแปลง	ปริมาณ AOM (หุ้น)
☆ CIG	0.05	+0.01 (+25.00%)	892,200
☆ MORE	0.06	+0.01 (+20.00%)	2,319,300
☆ CHO 	0.08	+0.01 (+14.29%)	42,679,500
☆ TPL	1.09	+0.11 (+11.22%)	3,445,800
☆ KGEN	1.17	+0.11 (+10.38%)	10,970,500
☆ PROEN	1.25	+0.11 (+9.65%)	83,643,300
☆ TURTLE	7.00	+0.60 (+9.38%)	400
☆ AIRA	1.70	+0.11 (+6.92%)	1,500
☆ FSMART	5.05	+0.31 (+6.54%)	4,323,200
☆ BVG	2.66	+0.16 (+6.40%)	61,100

ราคาลดลง 10 อันดับ

หลักทรัพย์	ล่าสุด	เปลี่ยนแปลง	ปริมาณ AOM (หุ้น)
☆ HEALTH	1.21	-0.14 (-10.37%)	4,600
☆ EFORL 	0.09	-0.01 (-10.00%)	3,207,300
☆ JAK	1.08	-0.12 (-10.00%)	95,900
☆ SAF	0.46	-0.05 (-9.80%)	615,600
☆ GSC	0.82	-0.08 (-8.89%)	46,100
☆ TMW 	50.25	-4.25 (-7.80%)	63,400
☆ GTV	0.12	-0.01 (-7.69%)	1,834,800
☆ META	0.12	-0.01 (-7.69%)	1,378,300
☆ STX	1.60	-0.12 (-6.98%)	3,701,800
☆ TRP	9.25	-0.60 (-6.09%)	2,897,900

มูลค่าซื้อขาย ตามกลุ่มนักลงทุน

SET mai

มูลค่าการซื้อขายตามกลุ่มนักลงทุน (SET)

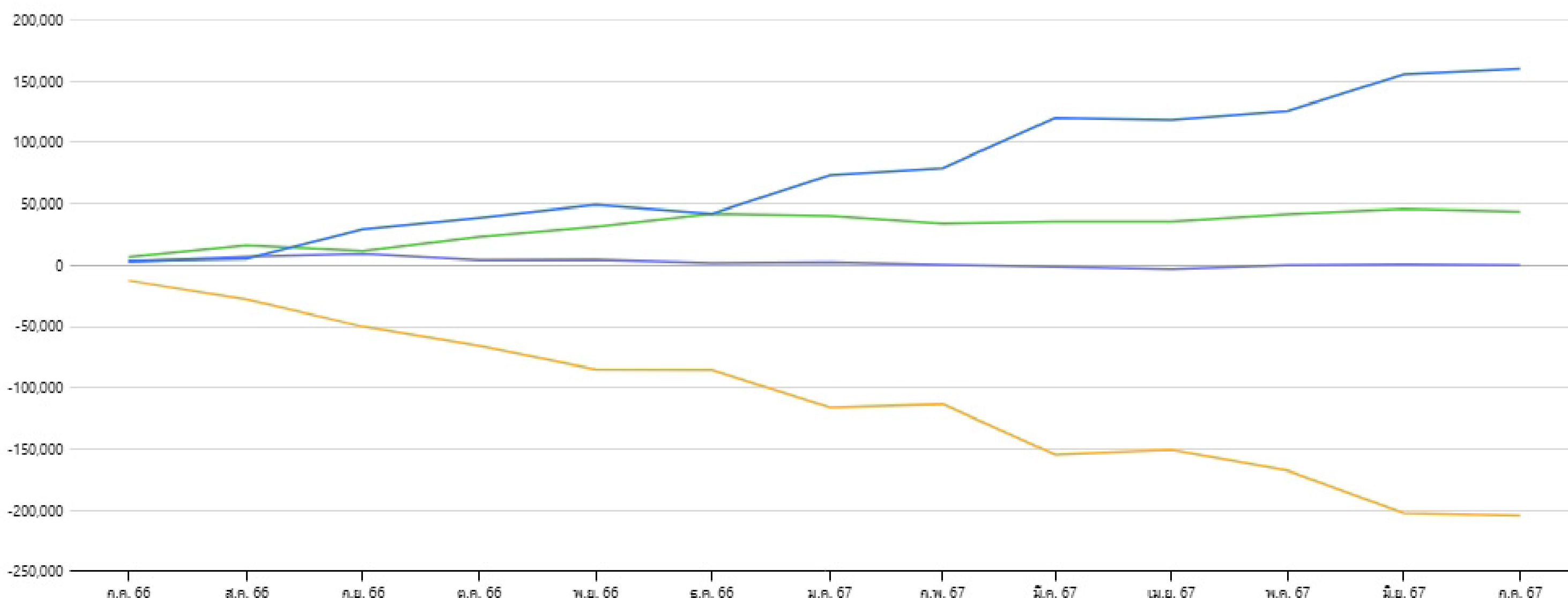
หน่วย : ล้านบาท

นักลงทุน	วันที่ 31 ก.ค. 2567					01 ก.ค. 2567 - 31 ก.ค. 2567					01 ม.ค. 2567 - 31 ก.ค. 2567				
	ซื้อ	%	ขาย	%	สุทธิ	ซื้อ	%	ขาย	%	สุทธิ	ซื้อ	%	ขาย	%	สุทธิ
สถาบันในประเทศ	5,164.58	12.11	5,503.19	12.90	-338.61	86,359.70	11.21	88,764.12	11.52	-2,404.42	556,929.52	9.31	555,318.26	9.28	1,611.26
บัญชีบริษัทหลักทรัพย์	2,175.59	5.10	2,200.30	5.16	-24.71	50,774.47	6.59	51,465.26	6.68	-690.79	400,000.32	6.69	401,480.11	6.71	-1,479.79
นักลงทุนต่างประเทศ	23,552.10	55.22	23,251.07	54.51	301.04	367,574.53	47.70	369,326.59	47.93	-1,752.06	3,124,688.86	52.23	3,243,472.41	54.22	-118,783.55
นักลงทุนในประเทศ	11,758.81	27.57	11,696.53	27.42	62.29	265,841.48	34.50	260,994.21	33.87	4,847.27	1,900,427.77	31.77	1,781,775.68	29.79	118,652.09

มูลค่าการซื้อขายสุทธิสะสมตามกลุ่มนักลงทุนย้อนหลัง 1 ปี

ข้อมูล ณ วันที่ 31 ก.ค. 2567

มูลค่า (ล้านบาท)


 สถาบันในประเทศ X

 บัญชีบริษัทหลักทรัพย์ X

 นักลงทุนต่างประเทศ X

 นักลงทุนในประเทศ X

มูลค่าซื้อขาย

ตามกลุ่มนักลงทุน

SET **mai**

มูลค่าการซื้อขายตามกลุ่มนักลงทุน (mai)

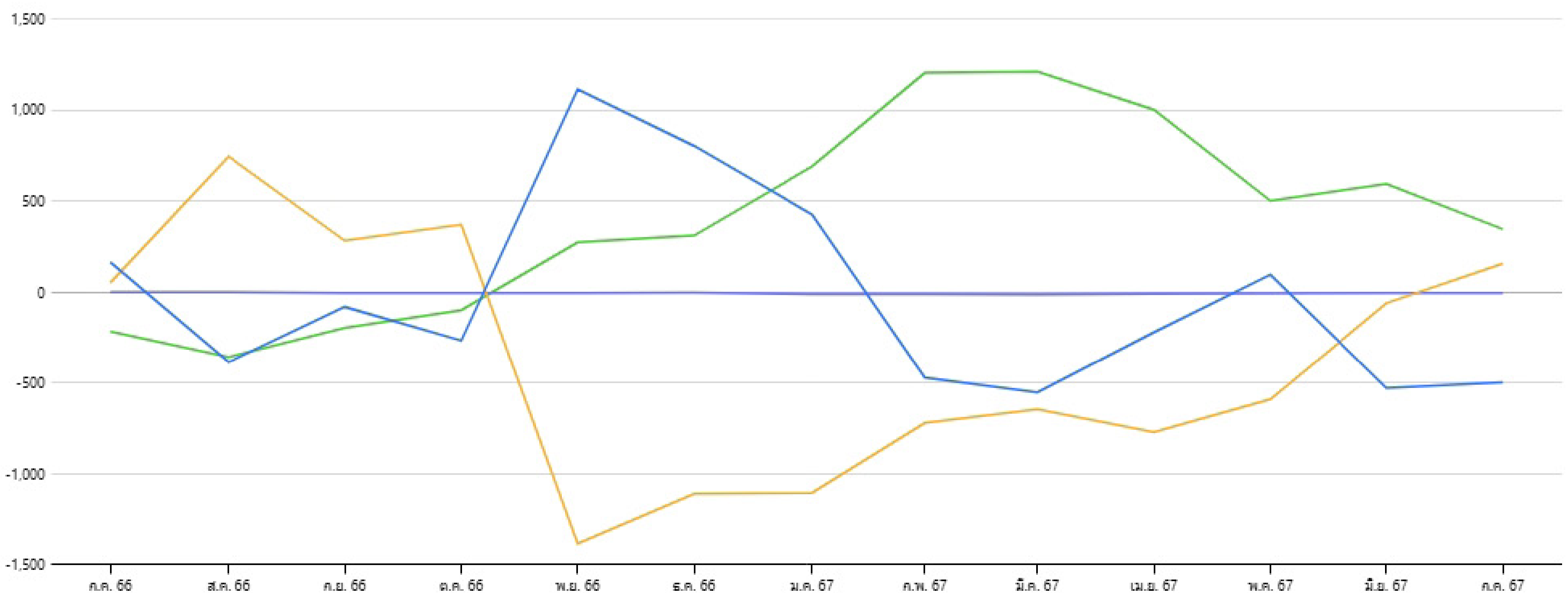
หน่วย : ล้านบาท

นักลงทุน	วันที่ 31 ก.ค. 2567					01 ก.ค. 2567 - 31 ก.ค. 2567					01 ม.ค. 2567 - 31 ก.ค. 2567				
	ซื้อ	%	ขาย	%	สุทธิ	ซื้อ	%	ขาย	%	สุทธิ	ซื้อ	%	ขาย	%	สุทธิ
สถาบันในประเทศ	35.79	2.08	54.98	3.20	-19.19	611.66	2.29	879.00	3.28	-267.34	6,590.73	2.75	6,575.33	2.75	15.40
บัญชีบริษัทหลักทรัพย์	0.08	0.00	0.00	0.00	0.07	10.84	0.04	12.06	0.05	-1.22	248.27	0.10	250.18	0.10	-1.91
นักลงทุนต่างประเทศ	219.09	12.75	261.12	15.19	-42.03	3,604.01	13.47	3,427.52	12.81	176.49	32,871.96	13.73	31,647.43	13.22	1,224.54
นักลงทุนในประเทศ	1,463.88	85.17	1,402.74	81.61	61.14	22,536.37	84.21	22,444.30	83.86	92.07	199,626.76	83.41	200,864.79	83.93	-1,238.03

มูลค่าการซื้อขายสุทธิสะสมตามกลุ่มนักลงทุนย้อนหลัง 1 ปี

ข้อมูล ณ วันที่ 31 ก.ค. 2567

มูลค่า (ล้านบาท)



สถาบันในประเทศ บัญชีบริษัทหลักทรัพย์ นักลงทุนต่างประเทศ นักลงทุนในประเทศ

HOONINSIDE

HOONINSIDE

TISCO ESU

คาด **เงิน**
ทั่วโลก ไหลเข้า

Emerging Market

หาก **FED**
ลดดอกเบี้ย
2 ครั้ง ปีนี้



นายคมกร ประกอบพล
หัวหน้าศูนย์วิเคราะห์เศรษฐกิจและกลยุทธ์ทิสโก้



ติดตาม Magazine Hooninside ได้แล้ววันนี้



WWW.HOONINSIDE.COM



LINE : HOONINSIDE

NEWSCENTER

PROGRAM NEWS CENTER



@HOONINSIDE

ติดต่อฝ่ายโฆษณา 02-276-5976 คุณนุ้ย
E-mail: reporter@hooninside.com



@HOONINSIDE