

# H O O N I N S I D E



นายธีระชัย พงศ์พนางาม

กรรมการผู้จัดการใหญ่

บริษัท สามารถ เอวิเอชั่น โซลูชันส์ จำกัด (มหาชน)



## SAV คาดการณ์

จำนวนเที่ยวบิน ช่วง Q3

## สูงสุดเป็นประวัติการณ์

หลัง COVID-19



# Magazine

## Hooninside

new stock aexchange / ipo mai / interview / social biz / tip & more

# - Content -

ข่าวจากปก	04
ข่าวบริษัทจดทะเบียน	07
ข่าวการเงิน	18
อินไซด์ Business	26
สรุปการชื้อขาย	28

**บรรณาธิการบริหาร**  
ประสิทธิ์ ทรโชคนันต์  
**หัวหน้าข่าว**  
วណุภา ศิริรวง

**ที่ปรึกษา**  
ชาทอง ปัทมพงศ์  
ภักธีรา ดิลกรุ่งธีรเทพ  
สาธิต วรรณศิลป์  
พิพัฒน์ นวสวัสดิ์  
เทวัญ จงกลรอด  
ธณพงศ์ มีทอง  
ภากร ยิ่งแถม

**กองบรรณาธิการ**  
ณภัค ภัทรสุปรีดี

**กราฟิก**  
วิชัยพล นาคสุข  
ศิวีไล สอบใหม่  
ศักดาจรัส จันทรินทร์

**ติดต่อโฆษณา**  
คุณนุ้ย 02-276-5976  
E\_mail : reporter@hooninise.com

# BUILDING DREAMS

*Since 2001*

SIXTH FORM SCHOOL  
GRADUATION  
2024



# SAV คาดการณ์จำนวนเที่ยวบิน ช่วง Q3 สูงสุดเป็นประวัติการณ์ หลัง COVID-19

พร้อมประเมินไตรมาส 4 ปีนี้จำนวนเที่ยวบิน โตกว่าปีก่อน

## นายธีระชัย พงศ์พนางาม

กรรมการผู้จัดการใหญ่

บริษัท สามารท เอวิเอชัน โซลูชันส์ จำกัด (มหาชน)

เปิดเผยว่า ธุรกิจควบคุมการจราจรทางอากาศในประเทศกัมพูชาคาดว่าจะทำสถิติใหม่ในไตรมาส 3 นี้ ด้วยจำนวนเที่ยวบินสูงสุดนับตั้งแต่เกิดสถานการณ์โรคระบาด COVID-19 โดยคาดว่าจำนวนเที่ยวบินทั้งหมดอาจเพิ่มขึ้นถึง 6-7% เมื่อเทียบกับช่วงเดียวกันของปีก่อน และคาดการณ์ว่ารายได้ในไตรมาส 3 จะเพิ่มขึ้นกว่า 10% เมื่อเทียบกับช่วงเดียวกันของปีก่อน

การเพิ่มขึ้นของจำนวนเที่ยวบินเป็นผลมาจากเที่ยวบินที่ผ่าน่านฟ้าประเทศกัมพูชาเพื่อไปลงที่ประเทศเวียดนามมีจำนวนเพิ่มสูงขึ้น รวมถึงการเปิดเส้นทางบินใหม่ของสายการบิน AirAsia จากกัมพูชาไปกัวลาลัมเปอร์ ประเทศมาเลเซีย และจากภูเก็ตไปเสียมราฐ ส่งผลให้จำนวนเที่ยวบินที่บินผ่านเขตน่านฟ้ากัมพูชา (Overflight) มีโอกาสเติบโตสูงขึ้น หรืออาจเพิ่มขึ้นถึง 6% เมื่อเทียบกับไตรมาสเดียวกันของปีก่อน ตามมาด้วยเที่ยวบินที่บินขึ้น-ลงระหว่างประเทศ (Landing & Take-off: International) ที่มีโอกาสเพิ่มขึ้นถึง 10% เมื่อเทียบกับไตรมาสเดียวกันของปีก่อน

“เราเห็นว่าปริมาณเที่ยวบินค่อยๆ เพิ่มขึ้นอย่างต่อเนื่อง โดยเฉพาะอย่างยิ่งในช่วงไตรมาสสุดท้ายของปีนี้ ซึ่งเป็นช่วง High Season ด้านการท่องเที่ยว หลายสายการบินเริ่มเปิดเส้นทางใหม่ๆ เช่น สายการบิน Air Asia จะเปิดบริการเส้นทางไปเกาะเซบู ประเทศฟิลิปปินส์ และเส้นทางเกาะบาหลี ประเทศอินโดนีเซีย ซึ่งต้องผ่าน่านฟ้ากัมพูชา จึงเป็นโอกาสที่จะสร้างรายได้ต่อเนื่อง บริษัทจึงคาดว่าในไตรมาส 4 ของปีนี้ จะมีจำนวนเที่ยวบินที่เพิ่มมากขึ้นจากช่วงเวลาเดียวกันของปีก่อน” นายธีระชัย กล่าวสรุป

## SAV ประกาศรายได้และกำไรไตรมาส 2 ปี 67 โดดแรง!! รวมครึ่งปีกำไรกว่า 200 ล้านบาท



บมจ.สามารท เอวิเอชัน โซลูชันส์ หรือ SAV หุ่นวิทยุการบิน โชว์ผลประกอบการไตรมาส 2 ปี 67 รายได้รวมอยู่ที่ 440 ล้านบาท กำไรอยู่ที่ 116 ล้านบาท รวมรายได้ครึ่งปีอยู่ที่ประมาณ 849 ล้านบาท กำไรมากถึง 210 ล้านบาท หรือเติบโตกว่า 84% เมื่อเทียบกับหกเดือนแรกของปีก่อน เป็นผลมาจากธุรกิจด้านการท่องเที่ยวอาเซียนที่ฟื้นตัวและรัฐบาลกัมพูชามีนโยบายสนับสนุนด้านการท่องเที่ยวต่อเนื่อง คาดการณ์ครึ่งปีหลังยังแรงต่อเนื่อง โดยเฉพาะไตรมาส 4 ซึ่งเป็นช่วงไฮซีซั่น ตั้งเป้ารายได้เติบโตกว่า 20% เมื่อเทียบกับไตรมาส 4 ของปีที่ผ่านมา



## นายธีระชัย พงศ์พนางาม กรรมการผู้จัดการใหญ่ บริษัท สามารถ เอวิเอชั่น โซลูชันส์ จำกัด (มหาชน)

เปิดเผยว่า SAV เป็นหนึ่งในกลุ่มบริษัทสามารถ ดำเนินธุรกิจลงทุนในบริษัทอื่น (Holding company) โดยเน้นการลงทุนในบริษัทที่ประกอบธุรกิจการจราจรทางอากาศ หรือธุรกิจที่เกี่ยวข้องกับการจราจรทางอากาศ ไตรมาส 2 ปี 2567 มีรายได้รวมอยู่ที่ประมาณ 440 ล้านบาท เมื่อเทียบกับไตรมาสเดียวกันของปีก่อน เพิ่มขึ้น 72 ล้านบาท หรือคิดเป็น 19% และเมื่อเทียบกับไตรมาสก่อน เพิ่มขึ้นประมาณ 31 ล้านบาท หรือคิดเป็น 7% และมีกำไรอยู่ที่ 116 ล้านบาท เพิ่มขึ้นเมื่อเทียบกับไตรมาสเดียวกันของปีก่อน 33 ล้านบาท หรือคิดเป็น 39% และเพิ่มขึ้นเมื่อเทียบกับไตรมาสก่อน 22 ล้านบาท หรือคิดเป็น 23 %

ทั้งนี้เมื่อรวมรายได้ครึ่งปีที่ผ่านมา บริษัทฯ มีรายได้รวมอยู่ที่ 849 ล้านบาท เพิ่มขึ้นประมาณ 138 ล้านบาท หรือคิดเป็น 19% และมีกำไรอยู่ที่ 210 ล้านบาท เพิ่มขึ้นประมาณ 96

ล้านบาท หรือคิดเป็น 84% เมื่อเทียบกับหกเดือนแรกของปีก่อน

ปัจจัยหลักที่ช่วยส่งเสริมรายได้เติบโตมาจากจากธุรกิจด้านการท่องเที่ยวอาเซียนที่ฟื้นตัวและเริ่มกลับเข้าสู่ช่วงก่อนสถานการณ์โรคระบาด COVID-19 ประกอบกับรัฐบาลกัมพูชามีนโยบายสนับสนุนด้านการท่องเที่ยวต่อเนื่อง ประกาศให้ปี 2567 เป็นปีแห่งการแลกเปลี่ยนระหว่างประชาชนกัมพูชา-จีน ด้วยหวังให้เป็นกำลังส่งเสริมการท่องเที่ยวและการลงทุน ส่งผลให้จำนวนเที่ยวบินเพิ่มขึ้น โดยมีจำนวนเที่ยวบินที่ให้บริการรวมทุกประเภท 24,678 เที่ยวบิน เพิ่มขึ้นเมื่อเทียบกับไตรมาสเดียวกันของปีก่อน 1,609 เที่ยวบิน หรือคิดเป็น 7% และเพิ่มขึ้นเมื่อเทียบกับไตรมาสก่อน 544 เที่ยวบิน หรือคิดเป็น 2% รวมครึ่งปีมีจำนวนเที่ยวบินแล้วประมาณ 49,000 เที่ยวบิน

## ทั้งนี้เมื่อจำแนกรายได้ไตรมาส 2

### ของ SAV จากธุรกิจ 3 ประเภทหลัก มีรายละเอียดดังนี้



รายได้ค่าบริการสำหรับเที่ยวบินที่บินขึ้น-ลงในประเทศ (Landing & Take-off : Domestic)

จำนวน 13 ล้านบาท หรือเพิ่มขึ้นถึง 346% เมื่อเทียบกับไตรมาสเดียวกันกับปีก่อน



รายได้ค่าบริการสำหรับเที่ยวบินที่บินขึ้น-ลงระหว่างประเทศ (Landing & Take-off : International)

จำนวน 144 ล้านบาท เพิ่มขึ้นเกือบ 30% เมื่อเทียบกับไตรมาสเดียวกันกับปีก่อน



รายได้ค่าบริการสำหรับเที่ยวบินที่บินผ่านเขตน่านฟ้ากัมพูชา (Overflight)

จำนวนประมาณ 281 ล้านบาท เพิ่มขึ้นเกือบ 15% เมื่อเทียบกับไตรมาสเดียวกันกับปีก่อน

“สำหรับช่วงครึ่งปีหลัง คาดว่ารายได้ค่าบริการสำหรับเที่ยวบินที่บินขึ้น-ลงในประเทศกัมพูชาจะเติบโตไม่ต่ำกว่า 20 % เมื่อเทียบกับไตรมาส 4 ของปีที่ผ่านมา จากการสนับสนุนด้านการท่องเที่ยวของรัฐบาลกัมพูชาที่ออกแคมเปญเพื่อกระตุ้นการท่องเที่ยวหลายโครงการ โดยเฉพาะแคมเปญ “Visit Siem Reap 2024” ซึ่งคาดว่าจะสร้างความคึกคักให้กับการท่องเที่ยวกัมพูชาได้เป็นอย่างดี” นายธีระชัย กล่าว

# 36 Years

## TPOLY GROUP

“สู่การเติบโต อย่างยั่งยืน”

GREEN FOR GROW



- ธุรกิจก่อสร้าง
- ธุรกิจโรงไฟฟ้า
- ธุรกิจซื้อขายไป
- ธุรกิจอสังหาริมทรัพย์
- ธุรกิจที่จอดรถอัตโนมัติ
- ธุรกิจระบบปรับอากาศ
- ธุรกิจงานระบบไฟฟ้า - ประปา
- ธุรกิจเดินเครื่อง และบำรุงรักษาโรงไฟฟ้า



ไทยโพลีคอนส์  
Thai Polycons



ทีพีซี เพาเวอร์ โฮลดิ้ง  
TPC POWER HOLDING



ทีพีซี บางกอก ซัพพลาย  
TPC BANGKOK SUPPLY



ทีพีซี คอนส  
TPC CONS



TPOLY  
GROUP



ทีพีซี เม็ก  
TPC MEC



ทีพีซี เฟรช ออร์  
TPC FRESH AIR



อ.โฆยา อินเตอร์เนชันแนล  
W-CHAIYA INTERNATIONAL



ทีพีซี โอเปอเรชั่น  
TPC OPERATION

บริษัท ไทยโพลีคอนส์ จำกัด (มหาชน) และบริษัทในเครือ (Thai Polycons Public Company Limited and Affiliated Company)

ที่อยู่ : 2,4 ซอยประเสริฐมนูกิจ 29 แยก 8 ถนนประเสริฐมนูกิจ เขตลาดพร้าว กรุงเทพมหานคร 10230 (รามอินทรา14) โทร : 02-942-6491-6, 02-943-2930-8 แฟกซ์ : 02-942-6497-8 เว็บไซต์ : www.thaipolycons.co.th

# BANPU

เผยบ.ย่อ "BKV" ประกาศเสนอขายหุ้น IPO ช่วงราคาเสนอขายเบื้องต้น  
ที่ 19 - 21 เหรียญสหรัฐฯ ต่อหุ้น เตรียมเข้าจดทะเบียนใน New York Stock Exchange (NYSE)

นายสินนท์ วงศ์กุลกิจ ประธานเจ้าหน้าที่บริหาร บริษัท บ้านปู จำกัด (มหาชน) BANPU เปิดเผยว่า บริษัท บ้านปู จำกัด (มหาชน) ("Banpu") ขอแจ้งให้ทราบว่า เมื่อวันที่ 16 กันยายน 2567 BKV Corporation ("BKV") ซึ่งเป็นบริษัทย่อยของ Banpu ได้ประกาศเสนอขายหุ้นสามัญที่ออกใหม่ให้แก่ประชาชนทั่วไปเป็นครั้งแรก (IPO) จำนวน 15,000,000 หุ้น ช่วงราคาเสนอขายเบื้องต้นที่ 19 - 21 เหรียญสหรัฐฯ ต่อหุ้น ซึ่งได้รับการอนุมัติให้นำหุ้นสามัญทั้งหมดของ BKV เพื่อเตรียมเข้าจดทะเบียนใน New York Stock Exchange (NYSE) โดยใช้ชื่อย่อหลักทรัพย์ "BKV" สำหรับการซื้อขายในตลาด NYSE ผู้จัดการการจัดจำหน่ายและรับประกันการจัดจำหน่ายหลักทรัพย์ ("underwriters") มีสิทธิซื้อหุ้นสามัญเพิ่มในจำนวน 2,250,000 หุ้นจาก BKV ภายในระยะเวลา 30 วันนับแต่วันแรกที่หุ้นสามัญของ BKV เริ่มทำการซื้อขาย ที่ราคาเสนอขาย IPO โดยหักส่วนลดและค่าคอมมิชชั่นของผู้จัดการการจัดจำหน่ายและรับประกันการจัดจำหน่ายหลักทรัพย์แล้ว



## BANPU

Citigroup และ Barclays เป็นผู้จัดการหลักในการจัดการหนังสือคำสั่งซื้อหลักทรัพย์ในการเสนอขายหุ้น IPO (Leadbookrunner) Evercore ISI, Jefferies และ Mizuho เป็นผู้จัดการร่วมในการจัดการหนังสือคำสั่งซื้อหลักทรัพย์ในการเสนอขายหุ้น IPO (Joint bookrunner) KeyBanc Capital Markets, Susquehanna Financial Group, LLLP, TPH&Co ซึ่งเป็นส่วนงานธุรกิจพลังงานของ Perella Weinberg Partners และ Truist Securities เป็นผู้จัดการร่วมอาวุโสสำหรับการเสนอขายหุ้น IPO (Senior co-managers) ส่วน Citizens JMP และ SMBC Nikko เป็นผู้จัดการร่วมสำหรับการเสนอขายหุ้น IPO (Co-managers) ในครั้งนี้

แบบแสดงรายการข้อมูลการจดทะเบียนที่เกี่ยวข้องกับการเสนอขายหุ้น IPO นี้ได้ยื่นต่อ US SEC แล้ว แต่ยังไม่แสดงผลบังคับใช้ ณ ขณะนี้ โดยหลักทรัพย์ดังกล่าวยังไม่สามารถทำการขายและจะยังไม่สามารถรับข้อเสนอซื้อได้ก่อนที่แบบแสดงรายการข้อมูลการจดทะเบียนที่เกี่ยวข้องกับการเสนอขายหุ้น IPO จะมีผลบังคับใช้ และจดหมายฉบับนี้ไม่ถือเป็นข้อเสนอหรือการชักชวนให้ซื้อหลักทรัพย์ และจะไม่มีการขายหลักทรัพย์เหล่านี้ในรัฐหรือเวทอำนาจใดๆ ที่การเสนอขาย การชักชวน หรือการขายจะถือว่าผิดกฎหมายก่อนที่จะมีการจดทะเบียนหรือการรับรองตามกฎหมายหลักทรัพย์ของรัฐหรือเวทอำนาจนั้นๆ

อนึ่ง BKV Corporation (BKV) ตั้งอยู่เมืองเดนเวอร์ เมืองหลวงของรัฐโคโลราโด เป็นบริษัทผู้ผลิตก๊าซธรรมชาติที่มีความครบวงจรโดยมีเป้าหมายการพัฒนาและเติบโตมุ่งสร้างมูลค่าเพิ่มให้กับผู้ถือหุ้น ธุรกิจหลักของ BKV คือเป็นผู้ดำเนินการผลิตก๊าซธรรมชาติก่อตั้งขึ้นในปี 2558 BKV พร้อมด้วยพนักงานของบริษัทมีความมุ่งมั่นในการสร้าง BKV ให้เป็นบริษัทพลังงานที่แตกต่าง โดยปัจจุบัน BKV เป็นหนึ่งใน 20 บริษัทผู้ผลิตก๊าซธรรมชาติรายใหญ่ในสหรัฐอเมริกา และเป็นผู้ผลิตก๊าซธรรมชาติรายใหญ่ที่สุดในแหล่งก๊าซธรรมชาติบาร์เน็ต รัฐเท็กซัส

# gettgo

## ประกาศความร่วมมือกับ Big C

### ขยายตลาดและเพิ่มการเข้าถึงประกันออนไลน์ ผ่าน "แอปพลิเคชัน Big C Plus"

บริษัท เมืองไทย โบรกเกอร์ จำกัด (gettgo) ประกาศความร่วมมือกับพันธมิตรทางธุรกิจชั้นนำอย่าง "Big C" เพื่อให้ลูกค้า Big C สามารถเข้าถึงการซื้อประกันออนไลน์ได้ง่ายขึ้น ผ่าน "แอปพลิเคชัน Big C Plus" ตอบโจทย์ตรงใจด้วยผลิตภัณฑ์จากหลากหลายบริษัทประกันชั้นนำที่คัดสรรมาให้เลือกตามความต้องการของลูกค้าทุกไลฟ์สไตล์



นายวรัณณ์ โรจน์รังษี กรรมการผู้จัดการ บริษัท เมืองไทย โบรกเกอร์ จำกัด ผู้ให้บริการ gettgo แพลตฟอร์มเปรียบเทียบประกันออนไลน์ เปิดเผยว่า "gettgo เห็นแนวโน้มที่คนไทยให้ความสนใจในประกันภัยเพิ่มมากขึ้น และเพื่อต้องการให้คนไทยสามารถเข้าถึงประกันภัยได้ง่ายเหมือนการซื้อของใช้ประจำวัน เราจึงออกแบบแพลตฟอร์มเปรียบเทียบและซื้อขายประกันออนไลน์ที่สะดวกสบาย โดยล่าสุด gettgo ได้ร่วมมือกับ Big C นำแพลตฟอร์มประกันออนไลน์ของ gettgo เข้าไปอยู่ในแอปพลิเคชัน "Big C Plus" ซึ่งจะช่วยให้การเข้าถึงประกันออนไลน์ทำได้ง่ายยิ่งขึ้นไปอีก และยังสามารถตอบโจทย์ตรงใจด้วยผลิตภัณฑ์ประกันภัยที่หลากหลาย จากบริษัทประกันภัยชั้นนำที่คัดสรรมาให้เลือกตามความต้องการของลูกค้าทุกไลฟ์สไตล์

"ในช่วงครึ่งปีหลังของปีนี้ gettgo ยังคงเน้นนโยบาย ให้ประกันภัยเป็นเรื่องง่าย ใคร ๆ ก็เข้าถึงได้' โดยเน้นให้บริการประกันออนไลน์ที่หลากหลาย เพื่อตอบโจทย์ลูกค้าได้อย่างตรงจุด ดังสโลแกน "รัฐจุดเด่น เห็นจุดต่าง" ให้การซื้อประกันออนไลน์เป็นเรื่องที่ง่ายและเข้าถึงได้ทุกคน ซึ่งความร่วมมือกับ Big C ในครั้งนี้ถือเป็นก้าวสำคัญในการยกระดับการให้บริการ ที่นอกจากจะตอบโจทย์ด้วยการใช้งานที่ง่ายผ่านแอป Big C Plus ซึ่งถือเป็นการเพิ่มช่องทางการซื้อให้ลูกค้าแล้ว ยังเป็นการสร้างประสบการณ์ใหม่ ๆ ให้กับฐานลูกค้า Big C อีกด้วย "

ด้านนางสาวบุษยา ยินดีสุข ประธานเจ้าหน้าที่สายธุรกิจดิจิทัลทรานส์ฟอร์มชัน บริษัท บิ๊กซี ซูเปอร์เซ็นเตอร์ จำกัด (มหาชน) กล่าวว่า "สำหรับความร่วมมือกับ "gettgo" ในครั้งนี้ ถือเป็นอีกทางเลือกใหม่ในการซื้อประกันออนไลน์ผ่านแอปพลิเคชัน Big C Plus เพื่ออำนวยความสะดวกให้กับลูกค้า Big C ที่กำลังมองหาประกันภัยในรูปแบบต่าง ๆ ซึ่งถือว่าการยกระดับด้านบริการใหม่ ๆ เพื่อเพิ่มประสบการณ์การชอปปิงของผู้บริโภคให้สอดคล้องกับพฤติกรรมไลฟ์สไตล์ที่เปลี่ยนไปในยุคปัจจุบัน" โดยลูกค้า Big C จะได้รับบริการและผลิตภัณฑ์จากบริษัทประกันภัยชั้นนำที่เชื่อถือได้อย่างแน่นอน เนื่องจาก gettgo เป็นบริษัทในเครือบริษัท เมืองไทย กรุ๊ป โฮลดิ้ง จำกัด จึงมั่นใจได้ว่าลูกค้าสามารถเลือกซื้อประกันภัยได้หลากหลายรูปแบบ ด้วยค่าเบี้ยประกันภัยที่เข้าถึงได้ในทุกกลุ่มลูกค้า ส่งผลให้ลูกค้าได้รับความคุ้มครองที่ตรงกับความต้องการมากที่สุด เช่น ประกันรถยนต์รายปี, ประกันรถยนต์ระยะสั้น 30 วัน, พ.ร.บ. รถยนต์, ประกันเดินทางต่างประเทศ, ประกันรถยนต์ไฟฟ้า EV และ ประกันอุบัติเหตุส่วนบุคคล หรือฝังประกันสุขภาพและชีวิตอย่าง So You ที่กำลังจะตามมาในอนาคตอีกด้วย

ความพิเศษยังไม่หมดเพียงเท่านี้ สมาชิก Big C ยังสามารถรับส่วนลดพิเศษ 6% เมื่อซื้อประกันรถยนต์ระยะสั้น 30 วัน และส่วนลด 5% เมื่อซื้อประกันรถยนต์รายปีชั้น 2+, ประกันรถยนต์รายปีชั้น 3+, พ.ร.บ. รถยนต์ และประกันเดินทางจาก gettgo ผ่านแอปพลิเคชัน Big C Plus ตั้งแต่วันที่ 17 กันยายน - 31 ธันวาคม 2567 (เงื่อนไขเป็นไปตามที่ Big C และ บริษัท เมืองไทย โบรกเกอร์ จำกัด กำหนด)

คำเตือน : ผู้ซื้อควรทำความเข้าใจในรายละเอียดความคุ้มครอง และเงื่อนไขก่อนตัดสินใจทำประกันภัยทุกครั้ง



# โอกาสรับดอกเบี้ย ในบัญชีลงทุนต่างประเทศ

สูงสุด

2%

ต่อปี

**ระยะเวลา 15 ส.ค. - 15 ก.ย. 2567**

รับดอกเบี้ยบนเงิน USD ที่แปลง หรือ โอนเข้ามาระหว่างรอ  
ลงทุนกับ UOBKH สูงสุด 2%ต่อปี\*

\*เงื่อนไขเป็นไปตามที่บริษัทกำหนด ท่านสามารถศึกษาข้อมูลเพิ่มเติมที่ [www.utrade.co.th](http://www.utrade.co.th)

## SEI

## หุ้นน้องใหม่ทางการแพทย์ **โชว์กำไร Q2/67 พุ่ง 256%** เปิดจองซื้อ IPO คึกคักกระแสตอบรับดีเกินคาด

บมจ.เอสอีไอ เมดิคัล หรือ SEI พอร์มสวอย โชว์งบไตรมาส 2/2567 กำไรสุทธิ 15.58 ล้านบาท เพิ่มขึ้น 256%(QoQ) พร้อมกวาดรายได้รวม 124.33 ล้านบาท สะท้อนดีมานด์การใช้เครื่องมือทางการแพทย์พุ่งสูงขึ้น สอดรับการเติบโตกลุ่มอุตสาหกรรมที่เกี่ยวข้องเนื่องจากการดูแลสุขภาพ อาทิ ความงาม ศูนย์แพทย์เฉพาะทาง และศูนย์ดูแลผู้สูงอายุครบวงจร หนุนธุรกิจโต ด้าน CEO “กานต์ ปุญญเจริญสิน” ปลื้ม ล่าสุด หุ้น IPO เปิดจองซื้อที่ระดับราคา 3.10 บาท กระแสตอบรับล้นหลาม นักลงทุนเชื่อมั่นในศักยภาพทางธุรกิจ พร้อมระบุเจาะระดมทุนครั้งนี้ไม่ทำให้นักลงทุนผิดหวังเลย สบายปึกสู่การยกระดับการให้บริการเครื่องมือและนวัตกรรมทางการแพทย์ให้ครบวงจรในทุกมิติ และมุ่งสู่การเป็นหุ้น Growth Stock ในกลุ่มเครื่องมือทางการแพทย์



### บริษัท เอสอีไอ เมดิคัล จำกัด (มหาชน)

SEI Medical Public Company Limited



นายกานต์ ปุญญเจริญสิน ประธานเจ้าหน้าที่บริหาร บริษัท เอสอีไอ เมดิคัล จำกัด (มหาชน) หนึ่งในผู้นำธุรกิจด้านการเป็นตัวแทนจำหน่าย และให้เช่าเครื่องมือทางการแพทย์ วัสดุสิ้นเปลืองทางการแพทย์ และเครื่องมือวิทยาศาสตร์แบบครบวงจร (One stop service) เปิดเผยถึงผลการดำเนินงานของบริษัทฯ ในไตรมาส 2/2567 ว่า บริษัทฯ มีรายได้รวม 124.33 ล้านบาท จากไตรมาส 1/2567 ที่มีรายได้ 76.83 ล้านบาท เพิ่มขึ้นร้อยละ 61.83 และมีกำไรสุทธิ 15.58 ล้านบาท เพิ่มขึ้นจากไตรมาส 1/2567 ที่มีกำไรสุทธิ 4.38 ล้านบาท หรือเพิ่มขึ้นร้อยละ 256.00

“ขณะที่งวด 6 เดือนแรกปี 2567 บริษัทฯ มีรายได้รวม 201.16 ล้านบาท ลดลงเล็กน้อย ร้อยละ 1.75 จากงวดเดียวกันของปี 2566 เนื่องจากบริษัทฯ มียอดขายสินค้าด้านการผ่าตัด สินค้าด้านความงาม และสินค้าอุปกรณ์และเครื่องมือวิทยาศาสตร์ ลดลง เป็นผลมาจากการแปรสภาพเป็นบริษัทมหาชน ซึ่งเป็นรายการที่เกิดเพียงครั้งเดียว (One - time) การแข่งขันเพิ่มขึ้นในกลุ่มสินค้าด้านความงาม และการจัดตั้งงบประมาณรายจ่ายของภาครัฐประจำปีงบประมาณ 2567 ลำซา และมีกำไรสุทธิที่ 19.96 ล้านบาท เพิ่มขึ้น 15.00 ล้านบาท หรือคิดเป็นอัตราการเพิ่มขึ้นร้อยละ 33.03 เนื่องจากบริษัทฯ ขายสินค้าประเภทอุปกรณ์ทางการแพทย์ซึ่งมีอัตรากำไรขั้นต้นสูงเพิ่มขึ้น”

นอกจากนี้ นายกานต์ ยังได้กล่าวถึงกระแสตอบรับ หลังจากที่บ้านบริษัทฯ ได้มีการนำเสนอข้อมูลทางธุรกิจ ผ่านทุกช่องทาง ในช่วงที่ผ่านมา พบว่ามีกลุ่มนักลงทุนให้ความสนใจติดตามข้อมูลบริษัทฯ เป็นจำนวนมาก สะท้อนถึงการตอบรับจากการจองซื้อหุ้น IPO ในวันแรก (16 ก.ย.67) ที่เปิดเสนอขายหุ้นสามัญเพิ่มทุนให้กับประชาชนทั่วไป (IPO) จำนวน 50 ล้านหุ้น มูลค่าที่ตราไว้หุ้นละ 0.50 บาท ตามกรอบระยะเวลาเสนอขาย ระหว่างวันที่ 16-18 กันยายน 2567 ที่ระดับราคา 3.10 บาทต่อหุ้น โดยนักลงทุนได้แจ้งความประสงค์เพื่อจองซื้อหุ้น SEI ผ่านบริษัทหลักทรัพย์หยวนต้า (ประเทศไทย) ในฐานะผู้จัดการการจัดจำหน่ายและรับประกันการจำหน่ายหุ้น เข้ามาอย่างต่อเนื่อง ซึ่งถือเป็นการส่งสัญญาณเชิงบวกสำหรับหุ้นน้องใหม่ SEI ดังนั้นบริษัทฯ จึงเชื่อมั่นว่า ภายในระยะเวลาเสนอขายในระหว่างวันที่เหลือจะได้รับการตอบรับจากนักลงทุนในการจองซื้อเข้ามาอย่างต่อเนื่อง

# SEI

## หุ้นน้องใหม่ทางการแพทย์ **โชว์กำไร Q2/67 พุ่ง 256%** เปิดจองซื้อ IPO คึกคักกระแสตอบรับดีเกินคาด

ทั้งนี้ ด้วยความโดดเด่นของ Business Model และความเชี่ยวชาญการเป็นผู้จัดจำหน่ายเครื่องมือทางการแพทย์ ที่ยาวนานกว่า 30 ปี รวมถึงการให้บริการติดตั้ง ซ่อมบำรุง ตลอดจนการให้บริการหลังการขาย เพื่ออำนวยความสะดวกให้แก่ลูกค้า ทำให้ SEI มีฐานลูกค้าทั่วประเทศ จนได้รับความไว้วางใจในการจำหน่ายผลิตภัณฑ์จากผู้ผลิต และได้รับการต่ออายุสัญญาแต่งตั้งเป็นตัวแทนจำหน่าย (Distributor Agreement) จากผู้ผลิตอย่างต่อเนื่องยาวนานกว่า 10 ปี ผ่าน 5 กลุ่มผลิตภัณฑ์ที่ครอบคลุมทุกช่วงเวลาของชีวิต



SEI  
MEDICAL

MEDICINE  
HEALTH  
TREATMENT  
DOCTOR  
SURVEY  
RECIPE

MEDICINE

ดังนั้นด้วยศักยภาพดังกล่าว ส่งผลให้บริษัทฯ พร้อมก้าวสู่เป้าหมายการเป็นผู้นำทางด้านการจัดจำหน่าย และให้บริการทางด้านเครื่องมือทางการแพทย์ และวิทยาศาสตร์ โดยนำเสนอผลิตภัณฑ์ที่มีคุณภาพและเป็นที่ยอมรับในระดับสากล พร้อมให้บริการแบบครบวงจร (One-stop service) และด้วยการเป็นหุ้นเมกะเทรนด์ทางการแพทย์ที่มีดีมานด์การเติบโตของอุตสาหกรรมเพิ่มขึ้นอย่างต่อเนื่อง ทำให้บริษัทฯ มั่นใจว่าหุ้น SEI จะเป็นหุ้น Growth Stock ที่น่าสนใจในกลุ่มเครื่องมือทางการแพทย์

# SINO

## คาดแนวโน้มผลงาน Q3/67 เติบโตโดดเด่นจากไตรมาสก่อนหน้า หมุนำรายได้ 8 เดือนแรกสูงกว่าเป้าหมายทั้งปี 67

SINO ประเมินแนวโน้มผลงานไตรมาส 3/2567 เติบโตโดดเด่นจากไตรมาสก่อนหน้า ส่งผลทำรายได้ 8 เดือนแรกสูงกว่าเป้าหมายรายได้ทั้งปีแล้ว ปัจจัยมาจากการเปิดให้บริการสำนักงานในมาเลเซียเพื่อขยายเส้นทางขนส่งสินค้าระหว่างประเทศไปยังสหรัฐอเมริกา อัตราการเข้าพื้นที่คลังสินค้าเฉลี่ยที่เพิ่มขึ้นเป็นเกือบ 90% หลังปรับกลยุทธ์ และเพิ่มหัวลากรถขนส่งอีก 5 หัว รวมถึงมีการร่วมลงทุนในธุรกิจใหม่ “ลานเก็บตู้สินค้า” ซึ่งจะช่วยเสริมการบริหารจัดการต้นทุนของบริษัทฯ ได้อย่างมีประสิทธิภาพยิ่งขึ้น มั่นใจปริมาณขนส่งสินค้าปี 2567 แตะ 5.3 หมื่นตู้ตามแผน



นายนิคม นิส วิทศกิติพันธ์ ประธานเจ้าหน้าที่บริหาร บริษัทโซโน โลจิสติกส์ คอร์ปอเรชั่น จำกัด (มหาชน) หรือ SINO เปิดเผยว่า แม้ภาพรวมเศรษฐกิจโลก ปัจจุบันมีทิศทางชะลอตัว อย่างไรก็ตามจากการวางแผนขยายธุรกิจให้บริการขนส่งสินค้าระหว่างประเทศ เพิ่มศักยภาพบริหารต้นทุน ตลอดจนการปรับกลยุทธ์ดำเนินธุรกิจให้บริการเข้าพื้นที่คลังสินค้า ได้ส่งผลดีต่อผลการดำเนินงานไตรมาส 3/2567 ที่รายได้มีแนวโน้มเติบโตกว่าไตรมาสก่อนหน้า แม้ปริมาณการขนส่งอาจลดลงเล็กน้อย ขณะที่ภาพรวมการดำเนินงาน 8 เดือนแรกของปีนี้ (ม.ค. - ส.ค.2567) เติบโตอย่างแข็งแกร่งเช่นกัน โดยทำรายได้สูงกว่าเป้าหมายทั้งปีที่วางไว้เกือบ 2,100 ล้านบาท เพิ่มขึ้น 15% จากปีก่อนแล้ว และมั่นใจว่าจะสามารถขยายปริมาณการขนส่งสินค้าระหว่างประเทศเป็น 53,000 ตู้ เพิ่มขึ้นกว่า 15% จาก 46,000 ตู้ ในปี 2566

แนวโน้มรายได้ที่ดีในไตรมาส 3/2567 และช่วง 8 เดือนแรกของปีนี้ มาจากการการขยายธุรกิจในภูมิภาคอาเซียน โดยบริษัทฯ ได้ร่วมทุนจัดตั้งสำนักงานในประเทศมาเลเซียและเปิดให้บริการเป็นที่เรียบร้อย ซึ่ง SINO ถือหุ้น 51% เพื่อเพิ่มโอกาสทางธุรกิจจากการขยายเส้นทางให้บริการขนส่งสินค้าระหว่างประเทศทางทะเลจากมาเลเซีย - สหรัฐอเมริกา ปัจจุบันมีผลตอบรับเป็นที่น่าพอใจและเริ่มรับรู้รายได้มายังบริษัทฯ บ้างแล้ว โดยมีปริมาณขนส่งสินค้าระหว่างประเทศทางทะเลแบบ FOB ไปยังสหรัฐฯ เฉลี่ยเดือนละ 150 - 200 ตู้ และอยู่ระหว่างขยายบริการขนส่งสินค้าระหว่างประเทศทางทะเลแบบ CIF ไปยังภูมิภาคอื่นๆ เช่น ยุโรป และเอเชีย

ขณะที่ธุรกิจให้บริการเข้าพื้นที่คลังสินค้าในพื้นที่แหลมฉบัง จังหวัดชลบุรี หลังจากปรับกลยุทธ์เพื่อขยายฐานลูกค้าและเพิ่มประสิทธิภาพบริหารต้นทุน ส่งผลให้อัตราการเข้าพื้นที่คลังสินค้าเฉลี่ยเพิ่มขึ้นเป็นเกือบ 90% ของพื้นที่คลังสินค้าทั้งหมด ประมาณ 20,000 ตารางเมตร และได้เพิ่มหัวลากอีก 5 หัวแก่รถขนส่งของบริษัท อินเตอร์คอนเนคชั่นส์ โลจิสติกส์ จำกัด (ICL) ในเครือ SINO ส่งผลให้บริการสามารถขยายฐานลูกค้าและบริหารต้นทุนได้ดียิ่งขึ้น

นอกจากนี้ บริษัทฯ ยังได้รับผลบวกจากค่าระวางเรือที่เพิ่มขึ้นในช่วงต้นไตรมาส 3/2567 จากความต้องการเร่งขนส่งรถยนต์ไฟฟ้า (EV Car) จากจีนไปยังสหรัฐฯ ก่อนเริ่มปรับขึ้นอัตราภาษี อย่างไรก็ตามแม้ว่าค่าระวางเรือในปัจจุบันทยอยปรับลดลง แต่บริษัทฯ ประเมินว่ามีแนวโน้มที่จะกลับมาเพิ่มขึ้นอีกครั้งในไตรมาส 4/2567 เนื่องจากเป็นช่วงไฮซีซั่นของธุรกิจให้บริการโลจิสติกส์ระหว่างประเทศ ซึ่งหลายประเทศจะนำเข้าสินค้าเพิ่มขึ้นเพื่อรองรับความต้องการของลูกค้าในช่วงเทศกาลปลายปี

“เรามีความมั่นใจว่าแนวโน้มผลการดำเนินงานไตรมาส 3/2567 จะเติบโตได้ดีจากไตรมาสก่อนหน้า จากแผนงานขยายธุรกิจและการปรับกลยุทธ์ข้างต้น นอกจากนี้บริษัทฯ จะเริ่มรับรู้ส่วนแบ่งกำไรจากการร่วมลงทุนในธุรกิจใหม่ ‘ลานเก็บตู้สินค้า’ เพื่อสร้างการเติบโตจากการขยายการให้บริการแก่ลูกค้าอย่างครอบคลุมยิ่งขึ้น” นายนิคม นิส กล่าว

# ไปให้สุด กับเรื่องสดใหม่ พีที สดใหม่ไปกับคุณ



# STEC

## ปรับโครงสร้างสู่ Holding Company

เพิ่มผลกดันสัดส่วนรายได้ในธุรกิจใหม่ภายใน 5 - 10 ปี เป็น 50% ในอนาคต

STEC ต่อยอดการเติบโตอย่างแข็งแกร่ง ปรับโครงสร้างสู่ Holding Company ภายใต้ชื่อ “สเทคอน กรุ๊ป” วางเป้าหมายสอดคล้องกับยุทธศาสตร์ใหม่และรองรับแผนการเติบโตในอนาคตอย่างยั่งยืน ผลกดันสัดส่วนรายได้ในธุรกิจใหม่ภายใน 5 - 10 ปี เป็น 50% ในอนาคต หวังสร้างการเติบโตอย่างยั่งยืน แยมดีลโปรเจกใหม่ในอนาคต หนุนผลงานเติบโตไม่หยุด พร้อมเตรียมรับโอนสิทธิการริ่งโครงการเมกะโปรเจก ชูจุดแข็งสถานะทางการเงินที่แข็งแกร่ง ทุน Backlog กว่า 1 แสนล้านบาท ย้ำนักลงทุนสามารถแลกหุ้นได้ถึงวันที่ 21 ตุลาคม 2567 ก่อนที่หุ้นของ STEC จะถูกเพิกถอนจากตลาดหลักทรัพย์ฯ และแทนที่ด้วยหุ้นของ STECON โดยคาดว่าจะระบวนการทั้งหมดจะแล้วเสร็จภายในเดือนตุลาคม 2567



นายภาคภูมิ ศรีชำนาญ ประธานกรรมการบริหารและกรรมการผู้จัดการ บริษัท ซีเอ็น-ไทย เอ็นจิเนียริ่ง แอนด์ คอนสตรัคชั่น จำกัด (มหาชน) หรือ “Ticker: STEC” เปิดเผยถึงก้าวที่สำคัญของ STEC ในการปรับโครงสร้างการถือหุ้นและการจัดการ เพื่อมุ่งสู่การเป็น Holding Company ภายใต้ชื่อ บริษัท สเทคอน กรุ๊ป จำกัด (มหาชน) (“บริษัทโฮลดิ้ง” หรือ “Ticker: STECON”) เพื่อประกอบธุรกิจลักษณะบริษัทลงทุนที่ไม่ได้ทำธุรกิจของตนเอง (Non-operating Holding Company) แต่เข้าถือหุ้นในบริษัทอื่นโดยมีวัตถุประสงค์เพื่อการมีอำนาจควบคุมกิจการในบริษัทอื่น เพื่อรองรับการเติบโตอย่างยั่งยืนในอนาคต โดยบริษัทมีแผนลงทุนในธุรกิจที่สร้าง Recurring Income และธุรกิจใหม่ที่มีการเติบโตสูง (New S-Curve) วางเป้าหมายในช่วง 5 - 10 ปี ำงหน้า ดันรายได้ในธุรกิจใหม่เติบโตอย่างโดดเด่น หวังกระจายความเสี่ยง สร้างรายได้ประจำ เสริมแกร่งธุรกิจรับเหมาก่อสร้างเพื่อกระจายความเสี่ยง และเพิ่มความสามารถในการสร้างรายได้ไปยังธุรกิจอื่นที่นอกเหนือจากธุรกิจวิศวกรรมและก่อสร้างเดิม



ทั้งนี้ภายหลังจากการปรับโครงสร้าง สามารถแบ่งประเภทการดำเนินธุรกิจของบริษัท ได้เป็น 2 ส่วน ได้แก่ (1) กลุ่มธุรกิจหลัก และ (2) กลุ่มธุรกิจอื่น โดยกลุ่มธุรกิจหลักแบ่งออกเป็น (1) ธุรกิจรับเหมาก่อสร้างที่ดำเนินการภายใต้ชื่อ STEC (2) ธุรกิจที่เกี่ยวข้องกับการให้บริการสาธารณูปโภคพื้นฐานและพลังงาน ดำเนินการภายใต้ชื่อ “Stecon Power” และ (3) ธุรกิจที่เกี่ยวข้องกับโครงสร้างพื้นฐานด้านคมนาคมและการขนส่ง ดำเนินการภายใต้ชื่อ “Stecon Logistics & Transportation” ในขณะที่กลุ่มธุรกิจอื่น ดำเนินการภายใต้ชื่อ STECX Ventures ซึ่งจัดตั้งขึ้นเพื่อรองรับการลงทุนในธุรกิจใหม่ๆ ที่มีความสามารถในการเติบโตสูง สร้างรายได้ให้กับบริษัท และผลตอบแทนที่ได้อย่างยั่งยืนให้กับนักลงทุน โดยแต่ละธุรกิจยังสามารถสร้าง synergy ร่วมกัน เพื่อสร้างโอกาสการเติบโตที่มั่นคงในอนาคต ปัจจุบัน STEC อยู่ระหว่างเจรจาโครงการใหม่ๆ เข้ามาเพิ่มเติม โดยคาดว่าจะเริ่มเห็นรายได้จากธุรกิจอื่น เข้ามาเสริมธุรกิจรับเหมาก่อสร้างภายในปี 2568

# STEC

## ปรับโครงสร้างสู่ Holding Company

เพิ่มผลผลิตต้นสดส่วนรายได้ในธุรกิจใหม่ภายใน 5 - 10 ปี เป็น 50% ในอนาคต

STECON มีเป้าหมายลงทุนในธุรกิจที่สอดคล้องกับยุทธศาสตร์ใหม่ และรองรับแผนการเติบโตในอนาคตอย่างยั่งยืน โดยมีแผนลงทุนในธุรกิจที่สร้าง Recurring Income และธุรกิจใหม่ที่มีการเติบโตสูง (New S-Curve) เพื่อกระจายความเสี่ยง และเพิ่มความสามารถในการสร้างรายได้ไปยังธุรกิจอื่นที่นอกเหนือจากธุรกิจวิศวกรรมและก่อสร้างเดิม ซึ่งคาดว่าจะมีส่วนรายได้ในธุรกิจใหม่ในช่วง 5 - 10 ปีข้างหน้าจะเห็นการเติบโตอย่างโดดเด่น และมีสัดส่วนอย่างมีนัยสำคัญต่อกลุ่มบริษัท เพื่อสร้างประโยชน์ให้แก่ นักลงทุนอย่างมั่นคงและยั่งยืนในระยะยาว

เพื่อดำเนินการตามแผนการปรับโครงสร้างให้สำเร็จและลุล่วง บริษัทจึงขอเชิญชวนให้ผู้ถือหุ้นของ STEC นำหุ้นของตนที่จะถูกเพิกถอนออกจากตลาดหลักทรัพย์ฯ ตามแผนการปรับโครงสร้าง ไปแลกเปลี่ยนหุ้นของ STECON ที่จะเข้ามาจดทะเบียนในตลาดหลักทรัพย์ฯ แทนที่หุ้นของ STEC โดย STECON จะทำคำเสนอซื้อหลักทรัพย์กับ STEC โดย STECON จะดำเนินการเพิ่มทุนจดทะเบียนในจำนวนที่เท่ากับทุนจดทะเบียนชำระแล้วของ STEC เพื่อแลกเปลี่ยนกับหุ้นสามัญของ STEC ใน

อัตราเท่ากับ 1 หุ้นสามัญของ STEC ต่อ 1 หุ้นสามัญของ STECON ซึ่งผู้ถือหุ้นของ STEC สามารถตอบรับคำเสนอซื้อของ STECON เพื่อดำเนินการแลกเปลี่ยนได้ตั้งแต่วันที่ 21 ตุลาคม 2567 (เฉพาะวันทำการ) โดยผู้ถือหุ้นสามารถดำเนินการยืนยันการใช้สิทธิ์ผ่านทางตัวแทนหลักทรัพ์ของท่านที่ให้บริการ และผ่านช่องทางออนไลน์ในระบบ E Tender Offer ซึ่งเป็นระบบของ Tender Agent และสามารถศึกษารายละเอียดขั้นตอนการตอบรับคำเสนอซื้อ ผ่านทาง [www.stecon.co.th](http://www.stecon.co.th) โดยภายหลังการทำคำเสนอซื้อหลักทรัพย์เสร็จสิ้นตามแผนการปรับโครงสร้าง STEC จะดำเนินการเพิกถอนหุ้นของตนออกจากตลาดหลักทรัพย์จดทะเบียนในตลาดหลักทรัพย์ฯ และบริษัทโฮลดิ้งจะเข้าจดทะเบียนแทนที่ STEC ในวันเดียวกัน ซึ่งบริษัทโฮลดิ้งจะใช้ชื่อย่อหลักทรัพย์ (Ticker) เป็น STECON ซึ่ง STECON จะกลายเป็นผู้ถือหุ้นของ STEC ในฐานะบริษัทใหญ่ โดยคาดว่าจะระดมทุนทั้งหมดจะแล้วเสร็จภายในเดือนตุลาคม 2567

ถึงแม้ว่าในช่วง 5 ปีที่ผ่านมา อุตสาหกรรมรับเหมาก่อสร้างได้รับแรงกดดันจาก

ความเสี่ยงของเศรษฐกิจมหภาคและการแข่งขันภายในอุตสาหกรรม อย่างไรก็ตาม ภาพรวมของอุตสาหกรรมก่อสร้างเริ่มเห็นแสงสว่างที่ปลายอุโมงค์ ภายหลังจากสถานการณ์ทางการเมืองมีความชัดเจนมากขึ้น รัฐบาลมีนโยบายขับเคลื่อนเศรษฐกิจพร้อมเดินหน้าการลงทุนโครงการก่อสร้างอย่างต่อเนื่อง เพื่อฟื้นฟูเศรษฐกิจภายในประเทศ โดยภาครัฐได้ทยอยเปิดประมูลงานใหม่ ๆ ซึ่ง STEC มีแผนที่จะเพิ่มกำไรของธุรกิจก่อสร้างจากการเพิ่มสัดส่วน Backlog ในโครงการที่มีขนาดใหญ่ ทั้งนี้ STEC จะมีการดำเนินการศึกษาความเป็นไปได้ในการสร้างมูลค่าเพิ่มต่อกิจการในอนาคต ทำให้ STEC มีโอกาสได้รับงานใหม่ๆ เข้ามาเพิ่มเติมในอนาคต เนื่องจากมีประสบการณ์ด้านงานก่อสร้างมาอย่างยาวนาน มีศักยภาพการทำงานที่เปี่ยมประสิทธิภาพ เป็นผู้นำในด้านการบริหารต้นทุน ที่มาพร้อมกับพันธมิตรที่มีความเชี่ยวชาญ อีกทั้งยังมีสถานะทางการเงินที่แข็งแกร่ง ภายหลังจากการปรับโครงสร้าง STECON สามารถแบ่งแยกประเภทของธุรกิจให้ชัดเจน เพื่อบริหารจัดการ แบ่งแยกและจำกัดความเสี่ยงที่แตกต่างกันในแต่ละธุรกิจ เพื่อสร้างผลตอบแทนให้แก่ผู้ถือหุ้นและผู้ถือหุ้นในอนาค

“STEC มีประสบการณ์ด้านธุรกิจรับเหมาก่อสร้างมาอย่างยาวนาน สามารถรักษา Backlog ใกล้เคียงระดับ 1 แสนล้านบาทได้อย่างต่อเนื่อง มีผลประกอบการที่เป็นกำไรมาโดยตลอด รวมทั้งมีสภาพคล่องที่แข็งแกร่ง ส่งผลให้บริษัทสามารถสร้างผลตอบแทนในรูปแบบเงินปันผลให้แก่ผู้ถือหุ้นมาอย่างต่อเนื่อง สำหรับการปรับโครงสร้างธุรกิจครั้งนี้ เพื่อสร้างรายได้ประจำที่ยั่งยืนให้กับธุรกิจ สร้างโอกาสในการเข้าถึงธุรกิจที่มีการเติบโตสูงและเพิ่มขีดความสามารถในการแข่งขัน” นายภาคภูมิ กล่าว



# KCC

## พร้อมส่ง เคซีซี แอสเซท รีคิฟเวอริ ลุยธุรกิจรับซื้อหรือรับโอนสินทรัพย์ด้วยคุณภาพ



บริษัท ไทท คลับ แคปปิตอลโฮลดิ้ง จำกัด (มหาชน) KCC เปิดเผยว่า ตามหนังสือที่อ้างถึง บริษัท ไทท คลับ แคปปิตอลโฮลดิ้ง จำกัด (มหาชน) (“บริษัท”) ได้แจ้งให้ทราบว่า ที่ประชุมคณะกรรมการบริษัท ครั้งที่ 3/2567 ซึ่งประชุมเมื่อวันที่ 7 สิงหาคม 2567 ได้มีมติให้จัดตั้งบริษัทย่อยใหม่ ตามรายละเอียดแจ้งแล้วนั้น

บริษัทขอเรียนให้ทราบว่า บริษัท ได้ดำเนินการจดทะเบียนจัดตั้งบริษัทย่อยแห่งใหม่ต่อกรมพัฒนาธุรกิจการค้ากระทรวงพาณิชย์เรียบร้อยแล้ว เมื่อวันที่ 16 กันยายน 2567 โดยมีรายละเอียดดังนี้

ชื่อบริษัทที่จัดตั้ง : บริษัท เคซีซี แอสเซท รีคิฟเวอริ จำกัด  
จดทะเบียนจัด : ตั้งภายใต้กฎหมาย ประเทศไทย  
วันที่จดทะเบียนจัดตั้ง ภายในไตรมาสที่ 3 ของปี 2567  
(แล้วเสร็จเมื่อวันที่ 16 กันยายน 2567)

ประเภทธุรกิจ ประกอบธุรกิจรับซื้อหรือรับโอนสินทรัพย์ด้วยคุณภาพ วัตถุประสงค์การลงทุน เพื่อขยายขอบเขตการซื้อสินทรัพย์ด้วยคุณภาพ

ทุนจดทะเบียน 100,000 บาท แบ่งออกเป็นหุ้นสามัญ จำนวน 20,000 หุ้น

มูลค่าที่ตราไว้หุ้นละ 5.00 บาท  
โครงสร้างการถือหุ้น บริษัท ไทท คลับ แคปปิตอลโฮลดิ้ง จำกัด (มหาชน) KCC ถือหุ้นในสัดส่วนร้อยละ 100 ใน บริษัทที่จะจัดตั้งใหม่

โครงสร้างกรรมการ

1. นายสุชาติ บุญบรรณิฉัตร
2. นายกนกกิต นวสิริ
3. นายทวิกุล เลิศประเสริฐ
4. นางสาวปณิตตรา วัชรวิเนศ

แหล่งเงินทุนที่ใช้ จากเงินทุนหมุนเวียนของบริษัท หรือเงินกู้ยืมจากบริษัทแม่







## นอร์ทอีส รับเบอร์

เป็นผู้ผลิตยางพารา **คุณภาพดีระดับโลก**  
**ซื่อสัตย์ยุติธรรมต่อลูกค้า** ใช้พลังงานสะอาด  
เป็นมิตรต่อชุมชนและสิ่งแวดล้อม  
พัฒนารุรกิจไปสู่ อุตสาหกรรมปลายน้ำ



### ผลิตภัณฑ์ของเรา



ยางแผ่นรมควัน



ยางแท่ง STR



ยางผสม

ชูวิทย์ จึงธนสมบูรณ์

ประธานเจ้าหน้าที่บริหาร

# ก.ล.ต.

## ยกกองทุนวายุภักษ์ 1 สร้างโอกาสการลงทุน พร้อมส่งเสริมการลงทุนระยะยาว



กองทุนรวมวายุภักษ์ หนึ่ง  
VAYUPAK FUND 1  
ลงทุนเพื่อค่า วัฒนามั่นคง

นายเอนก วัยยืน รองเลขาธิการ และโฆษก สำนักงานคณะกรรมการกำกับหลักทรัพย์ และตลาดหลักทรัพย์ (ก.ล.ต.) ให้ข้อมูลว่า “กองทุนวายุภักษ์ 1 ที่เสนอขายกับผู้ลงทุนประเภทหน่วย ก. นั้น ก.ล.ต. เห็นว่า กองทุนนี้มีประโยชน์ต่อตลาดทุน เนื่องจากเป็นกองทุนรวมที่เน้นลงทุนในหุ้นของ รัฐวิสาหกิจและบริษัทเอกชนชั้นนำของไทย โดยมีวัตถุประสงค์เพื่อสร้างโอกาสการลงทุน ให้แก่ประชาชนทั่วไป ซึ่งสอดคล้องกับบทบาทด้านหนึ่งของ ก.ล.ต. คือการสร้างความมั่นคง ทางการเงินให้กับประชาชนไทย ด้วยการส่งเสริม การลงทุนระยะยาว โดยการเปลี่ยน การออมเป็นการลงทุน ซึ่งจะตอบโจทย์ financial well-being ได้ ภายใต้ความรู้ความเข้าใจ เรื่องความเสี่ยงและผลตอบแทนที่เหมาะสมของผู้ลงทุน

อย่างไรก็ดี กองทุนรวมที่กำหนดโครงสร้างผลตอบแทนในลักษณะ waterfall เช่นเดียวกับ กองทุนรวมวายุภักษ์ 1 มักมีหน่วยลงทุนหลาย class ซึ่งแต่ละ class สามารถกำหนด ให้มีลักษณะและเงื่อนไข ที่แตกต่างกันได้ โดยรวมถึงการที่หน่วยลงทุนบาง class ได้รับเงินปันผลก่อน หรือได้รับเงินปันผล ในอัตราที่แตกต่างกัน หรือสามารถขายคืนหน่วยลงทุนก่อนผู้ถือหน่วยลงทุน class อื่นได้ด้วย

โครงสร้างดังกล่าว มีผลให้บาง class ได้รับผลตอบแทนและการขายคืนหน่วยลงทุนก่อน class อื่น เพื่อลดโอกาสที่จะขาดทุน (downside loss) ซึ่งมักมีข้อจำกัดที่จะได้รับผลตอบแทน ในอัตราที่สูงกว่าอัตราที่กำหนด (upside gain) ในทางกลับกัน class อื่น จะเพิ่มโอกาส ในการได้รับผลตอบแทนต่ำกว่า class ที่มีสิทธิก่อนหน้า แต่ได้เพิ่มโอกาส ในการได้รับ upside ที่สูงขึ้น

กองทุนรวมประเภทข้างต้นนี้ จึงมีการออกแบบ โครงสร้างผลตอบแทน การจัดการความเสี่ยง ในรูปแบบ ที่เป็นทางเลือก ในตลาดทุนไทย นอกเหนือจากประโยชน์ที่มีต่ออาชีพบริหารจัดการการลงทุนให้เป็นไปตามนโยบายที่ระบุแล้ว

ดังนั้น หลักการสำคัญคือ บลจ. ต้องเปิดเผยข้อมูลโครงสร้างหรือลักษณะดังกล่าว ไว้อย่างชัดเจนในโครงการจัดการกองทุนรวมและหนังสือชี้ชวน เพื่อเป็นข้อมูลให้ผู้ลงทุน เลือกลงทุนได้ตรงตามความต้องการ รวมถึงการดำเนินการต่าง ๆ ของผู้เกี่ยวข้อง ต้องเป็นไปตามกฎเกณฑ์ของ ก.ล.ต. และกำกับกระบวนการขาย (sale conduct) ให้ผู้ขายให้ข้อมูล และคำอธิบายตามหนังสือชี้ชวนให้ครบถ้วน”

# ก.ล.ต.

## เตือนประชาชนให้ระมัดระวังการใช้บริการ กับผู้ให้บริการที่ไม่ได้รับอนุญาต



สำนักงานคณะกรรมการกำกับหลักทรัพย์และตลาดหลักทรัพย์ (ก.ล.ต.) เตือนประชาชนและผู้ลงทุนให้ระมัดระวังการใช้บริการเกี่ยวกับการลงทุนกับผู้ประกอบธุรกิจด้านหลักทรัพย์ สัญญาซื้อขายล่วงหน้า และสินทรัพย์ดิจิทัลที่ไม่ได้รับอนุญาต รวมถึงผู้ประกอบธุรกิจดังกล่าวจากต่างประเทศ โดยอาจถูกชักชวนให้ใช้บริการผ่านช่องทางต่าง ๆ รวมถึงการออกบูธในงานนิทรรศการ เนื่องจากจะไม่ได้อยู่ภายใต้การกำกับดูแลของ ก.ล.ต. และยังมีความเสี่ยงที่จะถูกหลอกลวง

ก.ล.ต. ขอเตือนประชาชนให้ระมัดระวังการชักชวนหรือการแนะนำลงทุนจากผู้ประกอบธุรกิจด้านหลักทรัพย์ สัญญาซื้อขายล่วงหน้า และสินทรัพย์ดิจิทัลที่ไม่ได้รับอนุญาต รวมถึงผู้ประกอบธุรกิจดังกล่าวจากต่างประเทศ เนื่องจากจะไม่ได้อยู่ภายใต้การกำกับดูแลของ ก.ล.ต. และยังมีความเสี่ยงที่จะถูกหลอกลวง (scam) รวมทั้งขอเตือนผู้จัดงานที่ให้บูธแสดงในงานให้ระมัดระวังการเปิดให้ผู้ประกอบธุรกิจที่ไม่ได้รับอนุญาตร่วมออกบูธ ซึ่งอาจเข้าข่ายเป็นผู้สนับสนุนการกระทำผิดด้วย

ที่ผ่านมา ก.ล.ต. ได้ดำเนินการติดตามและสังเกตการณ์อีเวนต์หรืองานจัดแสดงในลักษณะของการออกบูธที่เกี่ยวกับการแนะนำบริการด้านการลงทุนหรือชักชวนลงทุน ในกรณีที่มีกรรมการกระทำที่อาจเข้าข่ายการประกอบธุรกิจโดยไม่ได้รับอนุญาตมาเชิญชวน หรือเป็นผลิตภัณฑ์การลงทุนที่ไม่ได้รับอนุญาตให้เสนอขาย ซึ่งเป็นความผิดตามกฎหมายภายใต้การกำกับของ ก.ล.ต. จะประสานงานกับผู้จัดงานให้ดำเนินการปิดบูธและดำเนินการคดีตามกฎหมาย ซึ่งมีโทษทั้งจำคุกและปรับ และหากเข้าข่ายการกระทำที่อาจผิดกฎหมายอื่นจะประสานงานกับหน่วยงานที่เกี่ยวข้องเพื่อดำเนินการต่อไป

ทั้งนี้ หากพบเบาะแสเกี่ยวกับการดำเนินการที่น่าสงสัย โปรดแจ้งที่ “ศูนย์รับเรื่องร้องเรียนและแจ้งเบาะแส โทร. 1207” หรือเฟซบุ๊กเพจ “สำนักงาน ก.ล.ต.” หรือ SEC Live Chat ที่เว็บไซต์ ก.ล.ต.



**GUNKUL**

*not only the energy, we care*

เป็นผู้นำด้านธุรกิจพลังงานทดแทน  
อุปกรณ์ และระบบไฟฟ้าแบบครบวงจร  
ด้วยเทคโนโลยีและนวัตกรรมที่ทันสมัย  
เพื่อพัฒนาโครงสร้างพื้นฐาน  
ให้แข็งแกร่งอย่างยั่งยืน

และเป็นผู้นำด้านธุรกิจกัญชกัญชาในระดับสากล  
เพื่อเสริมสร้างคุณภาพชีวิตและสุขภาพที่ดี

**ศุภชา ดำรงปิยวุฒิ**

ประธานกรรมการบริหาร  
บริษัท กันกุลเอ็นจิเนียริง จำกัด (มหาชน)



**บริษัท กันกุลเอ็นจิเนียริง จำกัด (มหาชน)**

1177 อาคารเฟิร์ล แบงก์ค็อก ชั้น 8 ถนนพหลโยธิน แขวงพญาไท เขตพญาไท กรุงเทพมหานคร 10400

โทร.0-2242-5800 (อัตโนมัติ)

# บลจ. ไทยพาณิชย์

## เปิดกองทุน SCBCR1YR ต่อเนื่อง ชูโอกาสรับผลตอบแทนส่วนเพิ่มกับดัชนี SET50 ที่มีสัญญาณฟื้นตัว

นางนันทิมา นิส เปี่ยมทิพย์นิส ประธานเจ้าหน้าที่บริหารการกองทุน บริษัทหลักทรัพย์จัดการกองทุน ไทยพาณิชย์ จำกัด หรือ SCBAM เปิดเผยว่า “ตลาดหุ้นไทยมีแนวโน้มกลับมาฟื้นตัวอย่างต่อเนื่อง หลังความกังวลต่อเสถียรภาพทางการเมืองไทยเริ่มคลี่คลาย ทิศทางการสานต่อด้านนโยบาย มาตรการกระตุ้นเศรษฐกิจไทยค่อยๆ ทงวยออกมา ช่วยเพิ่มความเชื่อมั่นให้กับนักลงทุนมากขึ้น โดย SCBAM ได้รับเสียงตอบรับจากนักลงทุน อย่างล้นหลามในการเสนอขายกองทุน SCBCR1YQ ในสัปดาห์ที่ผ่านมา ซึ่งมีกลยุทธ์หาโอกาสรับผลตอบแทนส่วนเพิ่มจากการปรับตัวขึ้นของ ตลาดหุ้นไทย พร้อมลดความเสี่ยงการขาดทุนเงินต้นจากการลงทุนในตราสารหนี้คุณภาพ และสามารถปิด IPO ได้ก่อนครบกำหนดอย่างรวดเร็ว ด้วยยอดจองซื้อกว่า 5,700 ล้านบาท SCBAM จึงงานรับกระแสต่อเนื่องด้วยการเปิดเสนอขายกองทุน SCBCR1YR หรือ “กองทุนเปิดไทยพาณิชย์ คอมเพล็กซ์ริทีร์น 1YR ห้ามขายผู้ลงทุนรายย่อย” ซึ่งมีกลยุทธ์เดียวกันกับกองทุนที่เปิดเสนอขายก่อนหน้านี้ โดยจะเสนอขายครั้งเดียว วันที่ 17 - 23 กันยายน 2567 เริ่มต้นลงทุนขั้นต่ำ 500,000 บาท

สำหรับกองทุน SCBCR1YR เป็นกองทุน Complex Fund อายุ 1 ปี ที่มีนโยบายลงทุนเพื่อสร้างผลตอบแทนจากการลงทุน 2 ส่วน โดยผลตอบแทน ส่วนที่ 1 มาจากดอกเบี้ยที่เกิดจากการลงทุนตราสารหนี้ระดับ Investment Grade และเงินฝากทั้งในและต่างประเทศ(\*) ในสัดส่วนเงินลงทุนประมาณ ร้อยละ 99.85 ของทรัพย์สินกองทุน โดยกองทุนจะจ่ายผลตอบแทนพร้อมเงินต้นเมื่อครบกำหนดอายุโครงการ และผลตอบแทนส่วนที่ 2 (ผลตอบแทนส่วนเพิ่ม) มาจากการเข้าทำธุรกรรมสัญญาออปชั่น Digital Call สัญญาซื้อขายล่วงหน้าที่มีเงื่อนไขการจ่ายผลตอบแทนอ้างอิงกับ ดัชนี SET50(\*) ด้วยสัดส่วนเงินลงทุนอีกร้อยละ 0.15 ของทรัพย์สินกองทุน โดยในวันพิจารณาผลตอบแทน หากระดับดัชนี SET50 ปรับขึ้นเท่ากับ หรือมากกว่า 10% จากวันที่เริ่มต้นสัญญา ผู้ถือหน่วยจะมีโอกาสได้รับผลตอบแทนส่วนออปชั่นตามเงื่อนไข ซึ่งกองทุนจะมีกำหนดจ่ายผลตอบแทน ครั้งเดียวในวันครบอายุโครงการ (\*ผู้ลงทุนสามารถศึกษาข้อมูลลักษณะการจ่ายผลตอบแทนของกองทุนเพิ่มเติมได้จากหนังสือชี้ชวน)

นางนันทิมา นิส กล่าวเพิ่มเติมว่า “การฟื้นตัวของตลาดหุ้นไทยมีความชัดเจนขึ้น โดยการเติบโตของเศรษฐกิจภายในประเทศเป็นปัจจัยที่ภาครัฐ พยายามผลักดันผ่านนโยบายต่างๆ ในระยะถัดไป เช่น โครงการดิจิทัลวอลเล็ต ความช่วยเหลือด้านราคาพลังงาน และการผลักดันการปรับ โครงสร้างหนี้ทั้งระบบ นอกจากนี้การเริ่มต้นวัฏจักรดอกเบี้ยขาลงจากธนาคารกลางสหรัฐฯ อาจเป็นช่องทางให้ธนาคารแห่งประเทศไทยสามารถ ดำเนินนโยบายแบบผ่อนคลายนั่นได้ หากเศรษฐกิจฟื้นตัวล่าช้ากว่าคาด ซึ่งจะส่งผลให้ดัชนีหุ้นไทยมีโอกาสปรับขึ้นสูงกว่าระดับเป้าหมาย สร้างผลตอบแทนส่วนเพิ่มนอกเหนือจากโอกาสการรับผลตอบแทนที่มั่นคงจากการลงทุนในตราสารหนี้คุณภาพได้”

SCB  
 บลจ. ไทยพาณิชย์



(\*)กองทุน SCBCR1YR เป็นกองทุนที่มีนโยบายลงทุนในตราสารที่มีความซับซ้อน (Complex Fund) และห้ามขายผู้ลงทุนรายย่อย เนื่องจากการลงทุนในผลิตภัณฑ์ในตลาดทุน ที่มีความเสี่ยงสูงหรือมีความซับซ้อนซึ่งมีปัจจัยอ้างอิง มีความแตกต่างจากการลงทุนในปัจจัย อ้างอิงโดยตรง จึงอาจทำให้ราคาของผลิตภัณฑ์ในตลาดทุนมีความผันผวนแตกต่าง จากราคาของปัจจัยอ้างอิงได้ (ในกรณีที่กองทุนรวมที่มีปัจจัยอ้างอิง (underlying asset) และกำหนดเงื่อนไขการจ่ายผลตอบแทนโดยอ้างอิงกับปัจจัยอ้างอิงดังกล่าว โปรดศึกษาราย ละเอียดข้อมูลการจ่ายผลตอบแทนจากหนังสือชี้ชวน) ทั้งนี้ กองทุนยังมีความเสี่ยงในการผิด ชำระหนี้ (default risk) ที่เกิดขึ้นจากการผิดชำระหนี้ของผู้ออกตราสาร/เงินฝาก และ/หรือ จากการผิดชำระหนี้ของผู้ออกสัญญา/คู่สัญญา ซึ่งอาจส่งผลให้ผู้ลงทุนไม่ได้รับเงินต้นคืนเต็ม จำนวน และ/หรือ ไม่ได้รับผลตอบแทนจากรูธรม Interest Rate Swap ได้ บริษัทจัดการ จะใช้ดุลพินิจในการเปลี่ยนแปลงทรัพย์สินที่ลงทุนหรือสัดส่วนการลงทุนได้ต่อเมื่อเป็นการ ดำเนินการภายใต้สถานการณ์ที่จำเป็นและสมควรเพื่อรักษาผลประโยชน์ของผู้ลงทุนเป็นสำคัญ โดยไม่ทำให้ความเสี่ยงของทรัพย์สินที่ลงทุนเปลี่ยนแปลงไปอย่างมีนัยสำคัญ ทั้งนี้ ผู้ลงทุนไม่ สามารถวางคืนหน่วยลงทุนในช่วงเวลา 1 ปีตามอายุกองทุน ดังนั้น หากมีปัจจัยลบที่ ส่งผลกระทบต่อการลงทุนดังกล่าว ผู้ลงทุนอาจสูญเสียเงินลงทุนจำนวนมากได้



# บลจ. ยูโอบี

## กองทุนเปิด ยูโอบี เติต ยูเอส โกรท ฟันด์ (UUSA) เปิดโอกาสการลงทุนในหุ้นสหรัฐฯ เสนอขายครั้งแรก (IPO) 17-24 กันยายน 2567

บริษัทหลักทรัพย์จัดการกองทุน ยูโอบี (ประเทศไทย) จำกัด (“บลจ. ยูโอบี”) เปิดตัว กองทุนเปิด ยูโอบี เติต ยูเอส โกรท ฟันด์ (UUSA) อีกหนึ่งความร่วมมือกับธนาคาร ยูโอบี จำกัด (มหาชน) นำเสนอผลิตภัณฑ์การลงทุนต่างประเทศให้กับลูกค้าของธนาคารยูโอบี กับโอกาสการลงทุนในหุ้นสหรัฐฯ ด้วยภาพรวมเศรษฐกิจสหรัฐฯ ที่ยังคงแข็งแกร่ง โดยกองทุนจะเปิดเสนอขายครั้งแรก 17-24 กันยายน 2567



นางสาวรัชดา ตั้งหะริฐ กรรมการผู้จัดการอาวุโส สายพัฒนาธุรกิจ บลจ. ยูโอบี กล่าวว่า “ภาพรวมเศรษฐกิจสหรัฐฯ ยังคงมีความแข็งแกร่งและเติบโตได้ต่อไป จากปัจจัยสนับสนุนด้านการบริโภคภายในประเทศ ตลาดแรงงานที่คลายความตึงตัว กำไรของบริษัทจดทะเบียนในตลาดหลักทรัพย์กลับมาฟื้นตัวตั้งแต่ต้นปีที่ผ่านมา และอัตราส่วนราคาตลาดต่อกำไร (PE Ratio) ที่สะท้อนมูลค่าหุ้นสหรัฐฯ มีการเติบโตที่กระจายตัว จึงเป็นโอกาสในการคัดสรรหุ้น โดยเฉพาะหุ้นที่มีแนวโน้มเติบโตและมีราคาที่เหมาะสม เพื่อแสวงหาโอกาสรับผลตอบแทนจากหุ้นสหรัฐฯ”



ภาพรวมเศรษฐกิจสหรัฐฯ ในปีนี้เติบโตต่อเนื่องในไตรมาสสอง โดยอัตราการเติบโตแท้จริง (Real GDP) ขยายตัวในอัตรา 3.0% ต่อปี เพิ่มขึ้นจาก 1.4% ในไตรมาสหนึ่ง โดยได้รับปัจจัยสนับสนุนจากการใช้จ่ายด้านการบริโภค การลงทุนในสินค้าคงคลัง การลงทุนภาคเอกชน สำหรับตัวเลขอัตราเงินเฟ้อทั่วไป (Headline CPI) ในเดือนมิถุนายน ปรับตัวขึ้น 3.0% เมื่อเทียบกับปีที่แล้ว ซึ่งต่ำกว่าตลาดคาดการณ์ที่ระดับ 3.1% โดยเป็นผลมาจากราคาน้ำมันเชื้อเพลิง ราคาแก๊สโซลีน ที่ปรับลดลงมาจากเดือนก่อนหน้า สำหรับอัตราเงินเฟ้อพื้นฐาน (Core CPI) ปรับตัวขึ้น 3.3% เมื่อเทียบกับปีที่แล้ว ต่ำกว่าที่ตลาดคาดการณ์ที่ 3.4% โดยเป็นผลมาจากราคาวัตถุดิบ และราคาบรรทุกที่ลดลงจากเดือนก่อนหน้า นอกจากนี้ Fed ได้ปรับเพิ่มการคาดการณ์เงินเฟ้อ Core PCE หรือ ดัชนีราคาการใช้จ่ายด้านการบริโภคส่วนบุคคลพื้นฐาน ซึ่งเป็นมาตรวัดอัตราเงินเฟ้อที่ Fed ให้ความสำคัญ เนื่องจากเป็นดัชนีที่ครอบคลุมการใช้จ่ายของภาคครัวเรือนด้วย โดยในปี 2567 และปีหน้า 2568 เป็น 2.8% และ 2.3% จากเดิมที่ 2.6% และ 2.2% แต่ยังคงประมาณการณเงินเฟ้อสำหรับปี 2569 ไว้ที่ระดับเดิมที่ 2.0%

จากผลสำรวจผู้บริโภคสหรัฐฯ มีการวางแผนที่จะใช้จ่ายเงินเพิ่มขึ้นในอีกสามเดือนข้างหน้า โดยเฉพาะในกลุ่มสินค้าจำเป็นที่อยู่ในหมวดพลังงาน และอาหารสด ตามการคาดการณ์ว่าจะมีคนเดินทางท่องเที่ยวเพิ่มขึ้นในช่วงฤดูร้อน และด้วยความสามารถในการฟื้นตัวส่วนใหญ่สะท้อนถึงความแข็งแกร่งทางด้านงบการเงินของบริษัท มาตรการสนับสนุนจากรัฐบาล และความต้องการเทคโนโลยีที่เกี่ยวข้องกับ AI ที่เพิ่มมากขึ้น ทำให้เศรษฐกิจมีทิศทางขยายตัวได้อย่างต่อเนื่องในปี 2568

มีการคาดการณ์กำไรของบริษัทจดทะเบียนที่อยู่ในดัชนี S&P 500 ยังคงเติบโตได้ต่อไปโดยในปี 2567 ที่ 11% และปี 2568 ที่ 14% และปี 2569 ที่ 11% ทั้งนี้ อัตราส่วนราคาตลาดต่อกำไร (PE Ratio) ของหุ้นสหรัฐฯ ซึ่งขายอยู่ในระดับที่สูงกว่าค่าเฉลี่ยระยะยาว (5 ปี) จากที่ก่อนหน้านี้ราคาหุ้นขนาดใหญ่ได้ปรับตัวเพิ่มสูงขึ้น อย่างไรก็ตาม การปรับตัวของ PE Ratio ของแต่ละหุ้นสหรัฐฯ มีความแตกต่างกัน จึงเป็นโอกาสในการคัดสรรหุ้น โดยเฉพาะหุ้นที่มีแนวโน้มเติบโตและมีราคาที่เหมาะสม เพื่อสร้างโอกาสรับผลตอบแทนส่วนเพิ่มได้

# บลจ. ยูโอบี

## กองทุนเปิด ยูโอบี เติ็ด ยูเอส โกรท ฟันด์ (UUSA) เปิดโอกาสการลงทุนในหุ้นสหรัฐฯ เสนอขายครั้งแรก (IPO) 17-24 กันยายน 2567

นายทิดอน เจอโรม เคสเซล ผู้ช่วยกรรมการผู้จัดการใหญ่ ผลิตภัณฑ์เงินฝากและบริหารการลงทุนบุคคลธุรกิจ ธนาคารยูโอบี ประเทศไทย กล่าวว่า “เศรษฐกิจโลกฟื้นตัวได้ดีในช่วงครึ่งปีแรก แม้จะเผชิญกับความท้าทายต่าง ๆ ส่งผลให้นักลงทุนไทยมีความสนใจในการลงทุนต่างประเทศเพิ่มมากขึ้น ด้วยความร่วมมือของเรา กับ บลจ. ยูโอบี และ J.P. Morgan Asset Management นำเสนอกองทุนเปิด ยูโอบี เติ็ด ยูเอส โกรท ฟันด์ (UUSA) ให้เฉพาะลูกค้าธนาคารยูโอบีนั้น ถือเป็นการตอบสนองเชิงกลยุทธ์ต่อแนวโน้มนี้ โดยการเปิดตัวกองทุนนี้จะช่วยเพิ่มทางเลือกในการลงทุนในต่างประเทศที่หลากหลาย ซึ่งสอดคล้องกับเป้าหมายทางการเงินและความเสี่ยงที่นักลงทุนแต่ละท่านยอมรับได้”

กองทุนเปิด ยูโอบี เติ็ด ยูเอส โกรท ฟันด์ (UUSA) ซึ่งมีระดับความเสี่ยงกองทุน 6 - เสี่ยงสูง เน้นลงทุนในหน่วยลงทุนของกองทุนรวมต่างประเทศ ชื่อ JPMorgan Funds - US Growth Fund ชนิดหน่วยลงทุน JPM US Growth I (acc) - USD (กองทุนหลัก) เพียงกองทุนเดียว โดยเฉลี่ยในรอบปีบัญชีมีไม่น้อยกว่าร้อยละ 80 ของมูลค่าทรัพย์สินสุทธิของกองทุน กองทุนหลักจัดตั้งและบริหารจัดการโดย JPMorgan Asset Management (Europe) S.à r.l. และจัดตั้งตามระเบียบของ UCITS (Undertakings for Collective Investment in Transferable Securities) ซึ่งจดทะเบียนที่ประเทศลักเซมเบิร์ก ภายใต้การกำกับดูแลของ Commission de Surveillance du Secteur Financier (CSSF)

กองทุนหลักเน้นการคัดเลือกหุ้นรายตัว เพื่อนำไปสร้างพอร์ตโฟลิโอที่มีการกระจายการลงทุนที่เหมาะสม โดยใช้หลักการวิเคราะห์ด้านปัจจัยพื้นฐาน (Fundamental) และการวิเคราะห์แบบ Bottom-up Approach หรือเป็นการวิเคราะห์บริษัทเพื่อเลือกหุ้นหรือบริษัทเป้าหมายที่สนใจ พิจารณาบริษัทเป้าหมายที่มีพื้นฐานที่แข็งแกร่ง และมีความสามารถในการเติบโตของรายได้หรือกำไรสูงกว่าที่ตลาดคาดการณ์ไว้ และทำการวิเคราะห์ภาพรวมอุตสาหกรรม และ/หรือตลาด และ/หรือภาพรวมเศรษฐกิจเพื่อพิจารณาลงทุนในหุ้นของบริษัทเป้าหมายให้สอดคล้องกับภาพรวมอุตสาหกรรม และ/หรือตลาด และ/หรือภาพรวมเศรษฐกิจในขณะนั้น และคัดเลือกการลงทุนในบริษัทที่มีการคำนึงถึงปัจจัย ESG ด้วยกลยุทธ์การลงทุนดังกล่าว ส่งผลให้ผลดำเนินงานย้อนหลังของกองทุนหลักได้รับการจัดอันดับ Overall Rating 5 ดาว และสำหรับระยะเวลา 3 ปี, 5 ปี, 10 ปี ประเภท US Large-Cap Growth Equity (ที่มา [www.morningstar.co.uk](http://www.morningstar.co.uk) ณ 31 สิงหาคม 2567)

 **UOB** Asset Management



เพิ่มโอกาสรับผลตอบแทน  
จากการลงทุนในหุ้นสหรัฐฯ ผ่านกองทุนหลัก

# UUSA

กองทุนเปิด ยูไนเต็ด ยูเอส โกรท ฟันด์

เสนอขายครั้งแรก ตั้งแต่วันที่ 17 - 24 กันยายน 2567

สอบถามรายละเอียดเพิ่มเติมและขอรับหนังสือชี้ชวนได้ที่  
บลจ. ยูโอบี (ประเทศไทย) โทร 0-2786-2222

ผู้ลงทุนควรทำความเข้าใจลักษณะสินค้า เงื่อนไขผลตอบแทน และความเสี่ยง ก่อนตัดสินใจลงทุน การลงทุนในกองทุนรวมที่ลงทุนในต่างประเทศมีความเสี่ยงจากอัตราแลกเปลี่ยน ซึ่งอาจทำให้ได้รับเงินคืนต่ำกว่าเงินลงทุนเริ่มแรก กองทุนมีนโยบายป้องกันความเสี่ยงด้านอัตราแลกเปลี่ยนตามดุลยพินิจผู้จัดการกองทุน กองทุนนี้กระจุกตัวในประเทศสหรัฐอเมริกา ผู้ลงทุนจึงควรพิจารณาการกระจายความเสี่ยงของพอร์ตการลงทุนโดยรวมของตนเองด้วย

สแกนเพื่ออ่าน  
รายละเอียดกองทุนเพิ่มเติม



UUSA



# ASIAN PALM OIL PUBLIC COMPANY LIMITED



บริษัท เอเชียันน้ำมันปาล์ม จำกัด (มหาชน)  
ผลิตน้ำมันปาล์มดิบจากผลปาล์มที่ซื้อมาจากเกษตรกรทั่วไป  
และผลิตไฟฟ้าพลังงานจากก๊าซชีวภาพที่มีความมุ่งมั่น  
เพื่อรับผิดชอบต่อสิ่งแวดล้อมและชุมชน

## นายสิทธิภาส อุดมผลกุล

ประธานเจ้าหน้าที่บริหาร  
บริษัท เอเชียันน้ำมันปาล์ม จำกัด (มหาชน)  
หรือ APO

## ผลิตภัณฑ์ คุณภาพ

น้ำมันปาล์มดิบ

เมล็ดในปาล์ม

กะลา

ไฟฟ้า

บริษัท เอเชียันน้ำมันปาล์ม จำกัด (มหาชน)

99 หมู่ที่ 2 ตำบลอ่าวลึกใต้ อำเภออ่าวลึก จังหวัดกระบี่ 81110



<https://asianpalmoil.com/>



075-681355



[Info@asianpalmoil.com](mailto:Info@asianpalmoil.com)



# ฮอนไชน์

# Business

**ไทยยูเนียน จับมือ กรมประมง  
ส่งมอบปลากระป๋องช่วยภัยน้ำท่วม**



**ก๊าซหุงต้มพีที ร่วมกับ น้ำมันปาล์มมีสุข  
สนับสนุนก๊าซหุงต้ม-น้ำมันปาล์ม  
ใช้ประกอบอาหารช่วยเหลือผู้ประสบอุทกภัย  
เชียงราย**



**AAI ร่วมบริจาคอาหารสุนัข "ฮาจิโกะ"  
ช่วยเหลือสุนัขในจังหวัดเชียงราย**



**JR มอบน้ำใจ  
ช่วยเหลือผู้ประสบภัยน้ำท่วม**



# "โรงงานใหม่แปรรูปสาธิตรายใหญ่ และมีเทคโนโลยีการผลิตที่ทันสมัยที่สุดในประเทศ"



**ดร.ชาญกฤษ เดชวิทักษ์**

รองประธานกรรมการบริหารและกรรมการผู้จัดการ  
บริษัท ที เอส ฟลาวมิลล์ จำกัด (มหาชน)



# สรุป

## ภาพรวมตลาด

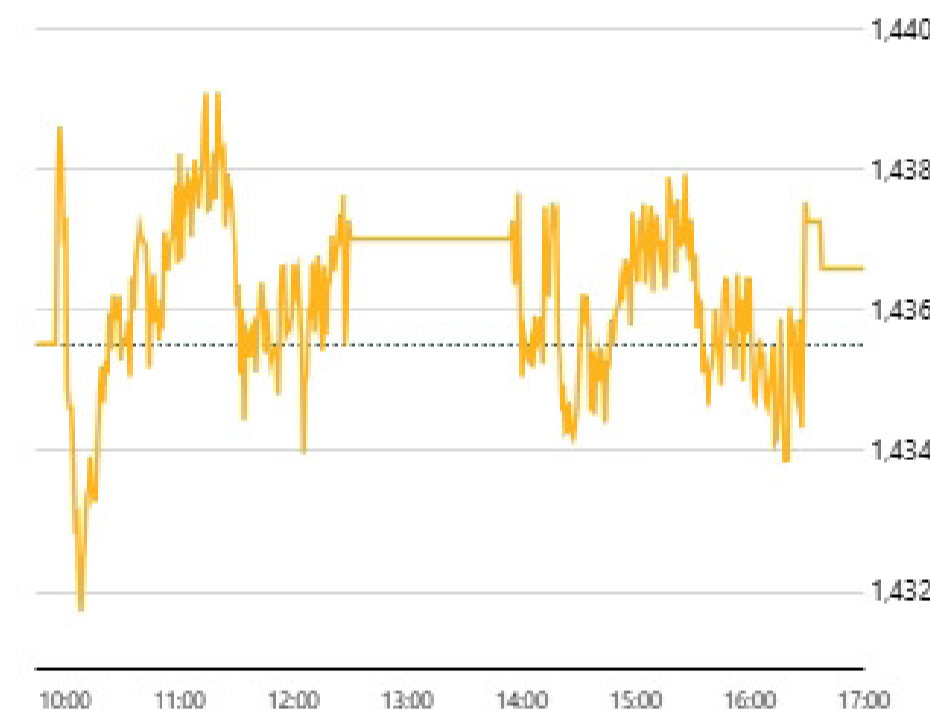
### ดัชนี

**SET** FTSE SET/FTSE ASEAN

 ข้อมูลล่าสุด 17 ก.ย. 2567 17:29:02  
 สถานะตลาด : Closed

ดัชนี	ล่าสุด	เปลี่ยนแปลง	เปิด	สูงสุด	ต่ำสุด	ปริมาณ ('000 หุ้น)	มูลค่า (ล้านบาท.)
<b>SET</b>	1,436.60	+1.07 (+0.07%)	1,437.47	1,439.35	1,431.56	11,173,349	54,393.17
<b>SET50</b>	906.50	+1.75 (+0.19%)	905.55	907.94	901.70	2,221,922	33,596.08
<b>SET50FF</b>	890.87	+0.01 (0.00%)	891.23	892.81	887.58	2,221,922	33,596.08
<b>SET100</b>	1,979.82	+4.17 (+0.21%)	1,978.36	1,982.85	1,970.31	3,543,150	45,021.99
<b>SET100FF</b>	1,952.07	+1.20 (+0.06%)	1,953.49	1,956.34	1,945.81	3,543,150	45,021.99
<b>sSET</b>	852.63	-1.01 (-0.12%)	856.59	857.61	851.41	1,555,998	3,417.30
<b>SETCLMV</b>	816.64	-1.84 (-0.22%)	820.06	822.20	815.24	1,136,406	19,491.15
<b>SETHD</b>	1,207.11	+2.91 (+0.24%)	1,209.13	1,211.01	1,203.27	1,480,798	15,654.61
<b>SETESG</b>	924.65	+0.95 (+0.10%)	925.21	926.36	921.32	2,733,782	33,668.76
<b>SETWB</b>	843.83	+0.52 (+0.06%)	844.78	848.79	841.48	538,631	11,857.12
<b>mai</b>	354.25	-1.68 (-0.47%)	355.02	360.63	354.25	994,891	1,523.14

### SET



#### หมายเหตุ

- ข้อมูลเพื่อการศึกษาระยะสั้นหรือใช้งานส่วนบุคคลเท่านั้น ไม่ใช่เพื่อประกอบการซื้อขายหลักทรัพย์
- ข้อมูลปริมาณและมูลค่าหุ้นวันหลังเวลา 17.35 น. เป็นข้อมูลที่มีการซื้อขาย DRx

ภาพรวมภาวะตลาด		ข้อมูลล่าสุด 17 ก.ย. 2567 17:28:47			
		SET		mai	
สถานะ	หลักทรัพย์	ปริมาณ ('000 หุ้น)	หลักทรัพย์	ปริมาณ ('000 หุ้น)	
▲ เพิ่มขึ้น	260	3,713,601	71	464,826	
↔ ไม่เปลี่ยนแปลง	170	734,191	51	125,005	
▼ ลดลง	244	2,847,261	92	257,432	
จำนวนรายการ	<b>SET</b>	715,077	<b>mai</b>	88,396	

ผลการดำเนินงาน		ข้อมูล ณ วันที่ 16 ก.ย. 2567	
		SET	mai
มูลค่าหลักทรัพย์ตามราคาตลาด (ลบ.)		17,802,315.59	358,302.80
อัตราหมุนเวียนปริมาณการซื้อขาย (YTD) (%)		104.68	39.33
P/E (เท่า)		17.87	38.15
P/BV (เท่า)		1.36	1.80
อัตราเงินปันผลตอบแทน (%)		3.19	2.10
กำไรสุทธิต่อหุ้น		80.33	9.33

%การเปลี่ยนแปลงของดัชนี		ข้อมูล ณ วันที่ 16 ก.ย. 2567	
		SET	mai
ในรอบ 3 เดือนล่าสุด		+9.87%	+0.01%
ในรอบ 6 เดือนล่าสุด		+3.57%	-15.00%
YTD (Year to Date)		+1.39%	-13.53%

#### หมายเหตุ

- ไม่รวมหลักทรัพย์ที่ไม่มีการซื้อขาย
- หลักทรัพย์ต่างประเทศจะไม่ถูกรวมในการคำนวณข้อมูล อัตราส่วนราคาปิดต่อกำไรต่อหุ้น อัตราส่วนราคาตลาดต่อมูลค่าหุ้นทางบัญชี อัตราเงินปันผลตอบแทน มูลค่าหลักทรัพย์ตามราคาตลาด และอัตราหมุนเวียนปริมาณการซื้อขาย
- ไม่นับหลักทรัพย์ในหมวดกองทุนรวมซึ่งห้ามซื้อขายเข้าร่วมคำนวณ (มีผลตั้งแต่ 31 มีนาคม 2552 เป็นต้นไป)

# 10 อันดับ สูงสุด

## มูลค่าซื้อขาย 10 อันดับ

หลักทรัพย์	ล่าสุด	เปลี่ยนแปลง	มูลค่า AOM ('000 บาท)
☆ EA	9.30	-1.20 (-11.43%)	6,540,052.25
☆ AOT	64.75	+2.00 (+3.19%)	3,466,121.78
☆ BANPU	6.50	+0.25 (+4.00%)	3,190,174.83
☆ ADVANC	259.00	+3.00 (+1.17%)	1,754,094.40
☆ PTTEP	136.00	-1.00 (-0.73%)	1,548,815.10
☆ BDMS	29.50	-0.25 (-0.84%)	1,518,238.68
☆ CPALL	65.25	-0.25 (-0.38%)	1,455,255.30
☆ BBL	158.50	+0.50 (+0.32%)	1,266,341.55
☆ JMT	19.00	+0.30 (+1.60%)	1,162,026.99
☆ TTB	1.94	-0.02 (-1.02%)	988,379.11

## ปริมาณซื้อขาย 10 อันดับ

หลักทรัพย์	ล่าสุด	เปลี่ยนแปลง	ปริมาณ AOM (หุ้น)
☆ EA	9.30	-1.20 (-11.43%)	674,957,800
☆ SABUY	0.94	+0.12 (+14.63%)	619,850,600
☆ TTB	1.94	-0.02 (-1.02%)	507,178,100
☆ NEX	1.33	+0.05 (+3.91%)	489,431,600
☆ BANPU	6.50	+0.25 (+4.00%)	486,481,800
☆ BYD	1.64	-0.14 (-7.87%)	272,501,200
☆ AWC	3.80	+0.06 (+1.60%)	198,341,800
☆ BTS	4.82	+0.06 (+1.26%)	146,902,000
☆ SGC	1.69	-0.08 (-4.52%)	142,190,700
☆ NUSA	0.31	-0.01 (-3.13%)	127,694,700

## ราคาเพิ่มขึ้น 10 อันดับ

หลักทรัพย์	ล่าสุด	เปลี่ยนแปลง	ปริมาณ AOM (หุ้น)
☆ KWI	0.43	+0.10 (+30.30%)	10,054,300
☆ NATION	0.05	+0.01 (+25.00%)	914,100
☆ TU-PF	0.72	+0.12 (+20.00%)	2,000
☆ KWC	326.00	+54.00 (+19.85%)	1,600
☆ PIN	6.10	+0.90 (+17.31%)	36,171,100
☆ SABUY	0.94	+0.12 (+14.63%)	619,850,600
☆ ROCK	10.80	+1.25 (+13.09%)	4,300
☆ CPH	17.60	+2.00 (+12.82%)	3,128,400
☆ ACC	0.77	+0.08 (+11.59%)	33,520,900
☆ TSI	0.10	+0.01 (+11.11%)	53,800

## ราคาลดลง 10 อันดับ

หลักทรัพย์	ล่าสุด	เปลี่ยนแปลง	ปริมาณ AOM (หุ้น)
☆ TWZ	0.03	-0.01 (-25.00%)	6,336,800
☆ EA	9.30	-1.20 (-11.43%)	674,957,800
☆ BYD	1.64	-0.14 (-7.87%)	272,501,200
☆ EASTW	3.50	-0.18 (-4.89%)	1,317,200
☆ NL	1.44	-0.07 (-4.64%)	889,500
☆ SGC	1.69	-0.08 (-4.52%)	142,190,700
☆ SCAP	2.22	-0.10 (-4.31%)	1,946,000
☆ NVD	1.56	-0.07 (-4.29%)	446,100
☆ VPO	0.70	-0.03 (-4.11%)	4,052,300
☆ SKY	23.50	-1.00 (-4.08%)	2,137,300

mai

# 10 อันดับ สูงสุด

## มูลค่าซื้อขาย 10 อันดับ

หลักทรัพย์	ล่าสุด	เปลี่ยนแปลง	มูลค่า AOM (1000 บาท)
☆ MGI	16.50	+0.10 (+0.61%)	102,844.81
☆ PROEN	2.96	-0.02 (-0.67%)	95,660.62
☆ MASTER	50.25	+1.00 (+2.03%)	64,336.25
☆ BBIK	38.25	-1.50 (-3.77%)	63,456.78
☆ YGG <small>ca</small>	1.10	-0.07 (-5.98%)	56,062.29
☆ JPARK	6.80	-0.15 (-2.16%)	54,643.28
☆ PMC	1.64	+0.01 (+0.61%)	51,698.06
☆ BEB	18.40	-0.50 (-2.65%)	51,077.26
☆ PRI	12.00	+1.00 (+9.09%)	46,835.96
☆ PSG	0.64	+0.01 (+1.59%)	46,256.71

## ปริมาณซื้อขาย 10 อันดับ

หลักทรัพย์	ล่าสุด	เปลี่ยนแปลง	ปริมาณ AOM (หุ้น)
☆ PSG	0.64	+0.01 (+1.59%)	70,208,500
☆ PEER	0.38	+0.02 (+5.56%)	57,605,600
☆ YGG <small>ca</small>	1.10	-0.07 (-5.98%)	50,589,100
☆ KCM	0.43	+0.10 (+30.30%)	40,169,400
☆ TAKUNI	1.06	+0.01 (+0.95%)	39,819,100
☆ PROEN	2.96	-0.02 (-0.67%)	31,775,800
☆ PMC	1.64	+0.01 (+0.61%)	31,280,800
☆ BPS	0.81	+0.07 (+9.46%)	28,165,000
☆ NCL	0.53	0.00 (0.00%)	26,850,800
☆ HPT	0.51	+0.04 (+8.51%)	21,147,600

## ราคาเพิ่มขึ้น 10 อันดับ

หลักทรัพย์	ล่าสุด	เปลี่ยนแปลง	ปริมาณ AOM (หุ้น)
☆ KCM	0.43	+0.10 (+30.30%)	40,169,400
☆ CIG	0.05	+0.01 (+25.00%)	675,800
☆ UMS <small>ca cr</small>	0.65	+0.10 (+18.18%)	6,600
☆ CHO <small>ca</small>	0.07	+0.01 (+16.67%)	6,004,300
☆ AF	0.85	+0.10 (+13.33%)	388,400
☆ STOWER <small>ca</small>	0.09	+0.01 (+12.50%)	12,274,800
☆ BPS	0.81	+0.07 (+9.46%)	28,165,000
☆ PPS	0.35	+0.03 (+9.38%)	8,896,400
☆ PRI	12.00	+1.00 (+9.09%)	4,043,000
☆ HPT	0.51	+0.04 (+8.51%)	21,147,600

## ราคาลดลง 10 อันดับ

หลักทรัพย์	ล่าสุด	เปลี่ยนแปลง	ปริมาณ AOM (หุ้น)
☆ NEWS <small>ca</small>	0.01	-0.01 (-50.00%)	19,623,800
☆ NPK	12.90	-0.90 (-6.52%)	1,300
☆ AKP	1.09	-0.07 (-6.03%)	5,996,400
☆ TERA	1.72	-0.11 (-6.01%)	5,745,400
☆ YGG <small>ca</small>	1.10	-0.07 (-5.98%)	50,589,100
☆ DHOUSE	0.57	-0.03 (-5.00%)	861,300
☆ MCA	1.80	-0.09 (-4.76%)	2,022,800
☆ IIG	8.15	-0.40 (-4.68%)	2,747,700
☆ SPVI	2.86	-0.14 (-4.67%)	3,373,100
☆ SCL	1.58	-0.07 (-4.24%)	2,776,400

# มูลค่าซื้อขาย ตามกลุ่มนักลงทุน

SET

mai

## มูลค่าการซื้อขายตามกลุ่มนักลงทุน (SET)

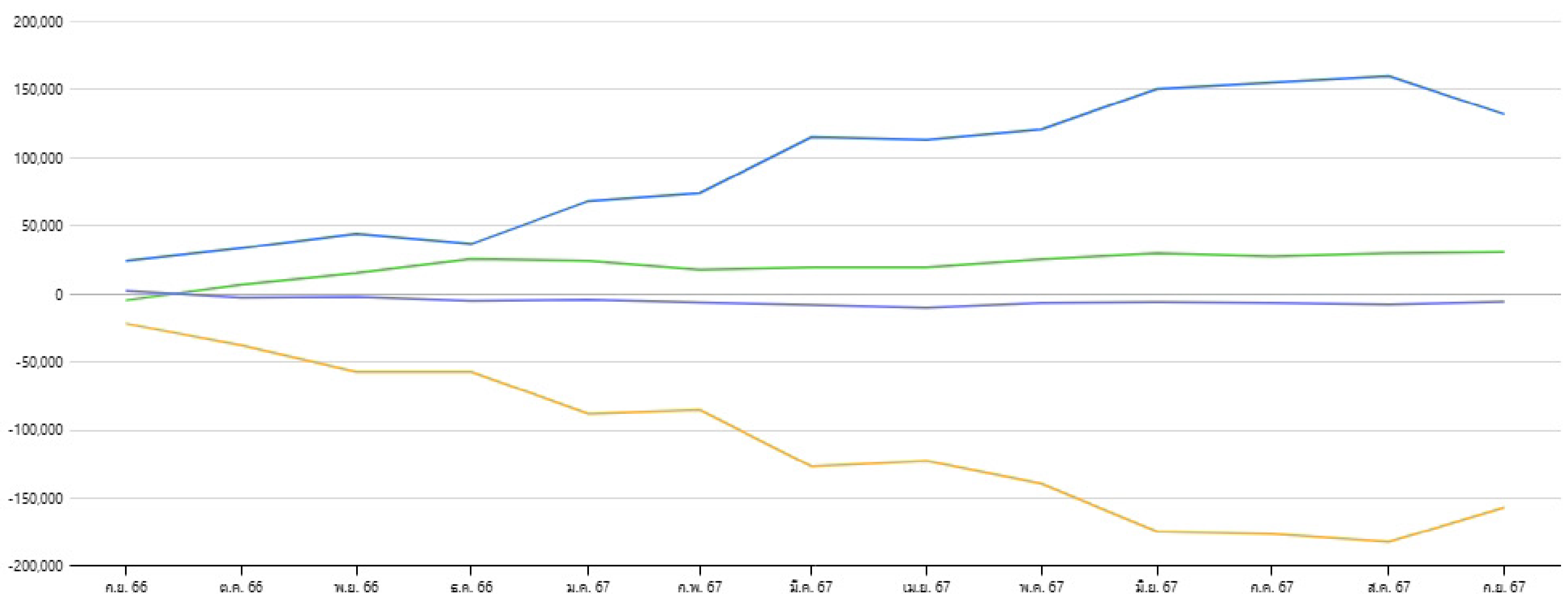
หน่วย : ล้านบาท

นักลงทุน	วันที่ 17 ก.ย. 2567					01 ก.ย. 2567 - 17 ก.ย. 2567					01 ม.ค. 2567 - 17 ก.ย. 2567				
	ซื้อ	%	ขาย	%	สุทธิ	ซื้อ	%	ขาย	%	สุทธิ	ซื้อ	%	ขาย	%	สุทธิ
สถาบันในประเทศ	3,824.56	7.03	3,940.47	7.24	-115.91	67,169.95	9.01	66,384.81	8.90	785.14	718,724.08	9.37	713,887.40	9.31	4,836.68
บัญชีบริษัทหลักทรัพย์	3,388.14	6.23	3,481.98	6.40	-93.84	52,123.54	6.99	50,336.56	6.75	1,786.98	508,024.10	6.63	508,800.48	6.64	-776.39
นักลงทุนต่างประเทศ	23,626.30	43.44	24,041.99	44.20	-415.69	366,406.46	49.14	341,501.95	45.80	24,904.51	3,948,458.05	51.49	4,048,301.44	52.79	-99,843.39
นักลงทุนในประเทศ	23,554.17	43.30	22,928.73	42.15	625.44	259,916.77	34.86	287,393.40	38.54	-27,476.63	2,492,923.55	32.51	2,397,140.45	31.26	95,783.10

## มูลค่าการซื้อขายสุทธิสะสมตามกลุ่มนักลงทุนย้อนหลัง 1 ปี

ข้อมูล ณ วันที่ 17 ก.ย. 2567

มูลค่า (ล้านบาท)


 สถาบันในประเทศ X

 บัญชีบริษัทหลักทรัพย์ X

 นักลงทุนต่างประเทศ X

 นักลงทุนในประเทศ X

# มูลค่าซื้อขาย

## ตามกลุ่มนักลงทุน

SET

mai

### มูลค่าการซื้อขายตามกลุ่มนักลงทุน (mai)

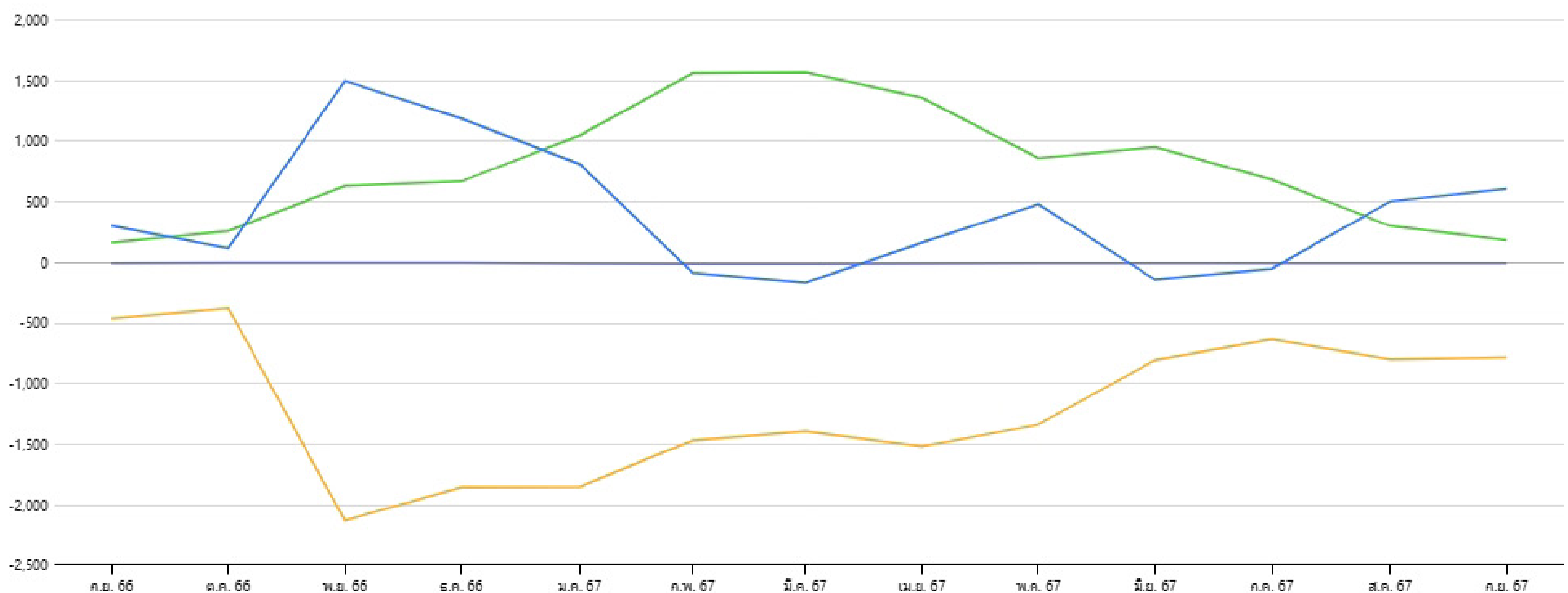
หน่วย : ล้านบาท

นักลงทุน	วันที่ 17 ก.ย. 2567					01 ก.ย. 2567 - 17 ก.ย. 2567					01 ม.ค. 2567 - 17 ก.ย. 2567				
	ซื้อ	%	ขาย	%	สุทธิ	ซื้อ	%	ขาย	%	สุทธิ	ซื้อ	%	ขาย	%	สุทธิ
สถาบันในประเทศ	17.94	1.18	22.16	1.45	-4.22	404.30	2.12	528.10	2.77	-123.80	7,566.04	2.67	8,057.38	2.84	-491.34
บัญชีบริษัทหลักทรัพย์	1.02	0.07	1.31	0.09	-0.29	16.00	0.08	14.72	0.08	1.28	289.01	0.10	291.65	0.10	-2.64
นักลงทุนต่างประเทศ	152.02	9.98	225.68	14.82	-73.66	2,212.45	11.60	2,271.93	11.91	-59.48	38,713.25	13.64	37,717.13	13.29	996.13
นักลงทุนในประเทศ	1,352.16	88.77	1,273.99	83.64	78.17	16,440.09	86.20	16,258.08	85.24	182.00	237,227.59	83.59	237,729.75	83.77	-502.15

### มูลค่าการซื้อขายสุทธิสะสมตามกลุ่มนักลงทุนย้อนหลัง 1 ปี

ข้อมูล ณ วันที่ 17 ก.ย. 2567

มูลค่า (ล้านบาท)



● สถาบันในประเทศ X
 ● บัญชีบริษัทหลักทรัพย์ X
 ● นักลงทุนต่างประเทศ X
 ● นักลงทุนในประเทศ X



# HOONINSIDE

## HOONINSIDE

นายธีระชัย พงศ์พนางาม  
กรรมการผู้จัดการใหญ่  
บริษัท สามารถ เอวิเอชัน โซลูชันส์ จำกัด (มหาชน)

SMART  
AVIATION  
SOLUTIONS



### SAV คาดการณ์

จำนวนเที่ยวบิน ช่วง Q3

**สูงสุดเป็นประวัติการณ์**

หลัง COVID-19

ติดตาม Magazine Hooninside ได้แล้ววันนี้



[WWW.HOONINSIDE.COM](http://WWW.HOONINSIDE.COM)



LINE : HOONINSIDE

**NEWSCENTER**

PROGRAM NEWS CENTER



@HOONINSIDE

ติดต่อฝ่ายโฆษณา 02-276-5976 คุณนุ้ย  
E-mail: [reporter@hooninside.com](mailto:reporter@hooninside.com)



@HOONINSIDE