

H O O N I N S I D E

CFARM

บริษัท ชูวิทย์ฟาร์ม (2019) จำกัด (มหาชน)
CHUWIT FARM (2019) PUBLIC COMPANY LIMITED



นายชรัตน์ จังนสมบุรณ์

กรรมการผู้จัดการ
บริษัท ชูวิทย์ฟาร์ม (2019) จำกัด (มหาชน)

CFARM

แตกไลน์...รุกธุรกิจ

อุตสาหกรรมโค

บมจ.ชูวิทย์ฟาร์ม (2019) หรือ CFARM



Magazine

Hooninside

new stock aexchange / ipo mai / interview / social biz / tip & more

- Content -

ข่าวจากปก	04
ข่าวบริษัทจดทะเบียน	07
ข่าวการเงิน	19
อินไซด์ Business	26
สรุปการซื้อขาย	28

บรรณาธิการบริหาร
ประสิทธิ์ ทรโชคนันต์
หัวหน้าข่าว
อณูภา ศิริรวง

ที่ปรึกษา
ชาทอง ปัทมพงศ์
ภักธีรา ดิลกรุ่งธีรเทพ
สาธิต วรรณศิลป์
พิพัฒน์ นวสวัสดิ์
เทวัญ จงกลรอด
ธณพงศ์ มีทอง
ภากร ยิ่งแฉ่ม

กองบรรณาธิการ
ณภัค ภัทรสุปรีดี

กราฟิก
วิจิตพล นาคสุข
ศิวีโล สอบใหม่
ศักดาจรัส จันทรินท

ติดต่อโฆษณา
คุณนุ้ย 02-276-5976
E_mail : reporter@hooninise.com

BUILDING DREAMS

Since 2001

SIXTH FORM SCHOOL
GRADUATION
2024



SISB
Spirit of Excellence

SISB PUBLIC
COMPANY LIMITED

sisb.ac.th
☎ 02-158-9090



CFARM แตะไลน์รุกธุรกิจ “อุตสาหกรรมโค”

CFARM
 บริษัท ชูวิทย์ฟาร์ม (2019) จำกัด (มหาชน)
 CHUWIT FARM (2019) PUBLIC COMPANY LIMITED



นายชูรัตน์ จีรงนสมบุรณ์

กรรมการผู้จัดการ บริษัท ชูวิทย์ฟาร์ม (2019) จำกัด (มหาชน)

บมจ.ชูวิทย์ฟาร์ม (2019) หรือ CFARM
 เผยมติคณะกรรมการบริษัทขออนุมัติ
 ลงทุนในอุตสาหกรรมโค ขนาด
 1,250 ตัว โดยมูลค่าการลงทุนประมาณ
 419.58 ล้านบาท คาดว่าจะเริ่มผลิตนม
 เชิงพาณิชย์ได้ช่วงไตรมาส 1 ปี 2569
 พร้อมขออนุมัติจากที่ประชุมผู้ถือหุ้น
 เปลี่ยนแปลงวัตถุประสงค์การใช้จาก IPO
 จำนวน 156.62 ล้านบาท เพื่อเป็นการ
 ต่อยอดการเติบโตและหาโอกาสใหม่ทาง
 ธุรกิจในการกระจายความเสี่ยงของบริษัท
 ไปสู่ธุรกิจใกล้เคียง

ประกอบธุรกิจฟาร์มปศุสัตว์ ประเภทฟาร์มเลี้ยง
 ไข่เนื้อให้กับคู่สัญญาในรูปแบบเกษตรพันธสัญญา
 แบบประกันราคา เปิดเผยว่า ที่ประชุมคณะกรรมการ
 บริษัท ครั้งที่ 6/2567 เมื่อวันที่ 26 กันยายน 2567
 อนุมัติเข้าลงทุนในอุตสาหกรรมโค ขนาด 1,250 ตัว
 พร้อมอาคารสิ่งปลูกสร้างและเครื่องจักรการผลิต
 น้ำนมดิบเฉลี่ย 17 ล้านลิตรต่อปี บนที่ดินของบริษัท

ที่ตำบลโคกสูง อำเภอหนองกี่ จังหวัดบุรีรัมย์
 โดยมีมูลค่าการลงทุนรวมประมาณ 419.58 ล้านบาท
 คาดว่าจะสามารถเริ่มผลิตนมเชิงพาณิชย์ได้ในช่วง
 ไตรมาส 1 ปี 2569 โดยการลงทุนดังกล่าวเป็นการ
 ต่อยอดการเติบโตและหาโอกาส ใหม่ในการกระจาย
 ความเสี่ยงของบริษัทไปสู่ธุรกิจใกล้เคียง คือกลุ่ม
 ธุรกิจปศุสัตว์ที่บริษัทมีความเชี่ยวชาญ

บริษัทจึงเล็งเห็นโอกาส และช่องทางการเติบโตจากลงทุนในอุตสาหกรรมโค
 ซึ่งคาดว่าจะสร้างผลตอบแทนจากการดำเนินงาน รวมถึงเป็นโอกาส
 ในการเติบโตที่มั่นคงให้บริษัทในระยะยาว



CFARM

 บริษัท ชูวิทย์ฟาร์ม (2019) จำกัด (มหาชน)
 CHUWIT FARM (2019) PUBLIC COMPANY LIMITED

U ธิษัตกาดว่าการเปลี่ยนแปลงวัตถุประสงค์การใช้เงินดังกล่าวจะไม่ส่งผลกระทบต่อทางลบต่อการดำเนินธุรกิจ และสภาพคล่อง ณ ปัจจุบันของบริษัท และบริษัทจะยังคงดำเนินธุรกิจหลักของบริษัทต่อไป แต่การเปลี่ยนแปลงวัตถุประสงค์การใช้เงินดังกล่าว

เพื่อเพิ่มโอกาสในการเติบโตและสร้างรายได้ที่มั่นคงให้กับบริษัทในระยะยาว อีกทั้งการมีแหล่งรายได้ที่หลากหลายจะช่วยเสริมสร้างความมั่นคงทางการเงินให้กับบริษัท และยังคงถือเป็นช่วยสนับสนุนเศรษฐกิจในชุมชนอีกด้วย

สำหรับธุรกิจปัจจุบัน บริษัทมีการทำธุรกิจฟาร์มปศุสัตว์ ประเภทฟาร์มเลี้ยงไก่พันธุ์เนื้อ ให้กับคู่สัญญา ซึ่งบริษัทมีความเชี่ยวชาญในธุรกิจเกษตร ด้วยเหตุนี้ การนำเงินที่ได้รับจากการเสนอขายหุ้น IPO ไปใช้ตามวัตถุประสงค์เดิมจึงอาจมีได้ ก่อให้เกิดประโยชน์สูงสุดแก่บริษัท และผู้ถือหุ้น

บริษัทจึงมีความจำเป็นต้องพิจารณาและลดความเสี่ยงในการทำธุรกิจฟาร์มปศุสัตว์ ประเภทฟาร์มเลี้ยงไก่พันธุ์เนื้อเพียงประเภทเดียว บริษัทจึงได้เริ่มศึกษาเกี่ยวกับอุตสาหกรรมโค คาดว่าธุรกิจดังกล่าวอาจจะส่งผลดี

และช่วยในการกระจายความเสี่ยงจากการประกอบธุรกิจในปัจจุบัน บริษัทจึงมีการขยายไปทำอุตสาหกรรมโค เพื่อเลี้ยงและผลิตน้ำนม คาดว่าจะสามารถสร้างโอกาสทางธุรกิจและช่วยในการกระจายความเสี่ยงจากการประกอบธุรกิจในปัจจุบันของบริษัท จากกรณีดังกล่าวได้ซึ่งจะเป็นการเพิ่มโอกาสในการสร้างรายได้ที่มั่นคงให้กับบริษัทในระยะยาว



36 Years

TPOLY GROUP

“สู่การเติบโต อย่างยั่งยืน”

GREEN FOR GROW



- ธุรกิจก่อสร้าง
- ธุรกิจโรงไฟฟ้า
- ธุรกิจซื้อขายไป
- ธุรกิจอสังหาริมทรัพย์
- ธุรกิจที่จอดรถอัตโนมัติ
- ธุรกิจระบบปรับอากาศ
- ธุรกิจงานระบบไฟฟ้า - ประปา
- ธุรกิจเดินเครื่อง และบำรุงรักษาโรงไฟฟ้า



ไทยโพลีคอนส์
Thai Polycons



ทีพีซี เพาเวอร์ โฮลดิ้ง
TPC POWER HOLDING



ทีพีซี บางกอก ซัพพลาย
TPC BANGKOK SUPPLY



ทีพีซี คอนส์
TPC CONS



TPOLY
GROUP



ทีพีซี แม็ค
TPC MC



ทีพีซี เฟรช อเออร์
TPC FRESH AIR



วี.ไชยา อินเตอร์เนชันแนล
W-CHAIYA INTERNATIONAL



ทีพีซี โอเปอเรชั่น
TPC OPERATION

บริษัท ไทยโพลีคอนส์ จำกัด (มหาชน) และบริษัทในเครือ (Thai Polycons Public Company Limited and Affiliated Company)

ที่อยู่ : 2,4 ซอยประเสริฐมนูกิจ 29 แยก 8 ถนนประเสริฐมนูกิจ เขตลาดพร้าว กรุงเทพมหานคร 10230 (รามอินทรา14) โทร : 02-942-6491-6, 02-943-2930-8 แฟกซ์ : 02-942-6497-8 เว็บไซต์ : www.thaipolycons.co.th

SCB

ลงทุนในหน่วยลงทุนประเภท ก. ของกองทุนรวมวายุภักดิ์ หนึ่งใน **มูลค่า 9,234 ล้านบาท**

SCB ลงทุนในหน่วยลงทุนประเภท ก. ของกองทุนรวมวายุภักดิ์ หนึ่งใน มูลค่า 9,234 ล้านบาท สนับสนุนนโยบายของภาครัฐ เพื่อกระตุ้นสภาวะตลาดทุนของประเทศ



นายมานพ เสี่ยมบุตร Chief Financial Officer ธนาคารไทยพาณิชย์ จำกัด (มหาชน) เปิดเผยว่า ตามที่ ที่ประชุมคณะกรรมการบริษัท เอสซีบี เอกซ์ จำกัด (มหาชน) ("SCBX") ครั้งที่ 20/2567 เมื่อวันที่ 12 กันยายน 2567 ได้มีมติอนุมัติให้ธนาคารไทยพาณิชย์ จำกัด (มหาชน) ("ธนาคาร") บริษัทย่อยของ SCBX ลงทุนในหน่วยลงทุนประเภท ก. ของกองทุนรวมวายุภักดิ์ หนึ่งใน (VAYU1) นั้น ธนาคารได้ลงทุนในมูลค่า 9,234 ล้านบาท โดยมีรายละเอียดสารสนเทศตามเอกสารแนบ

การทำรายการกับกองทุนวายุภักดิ์หนึ่ง ซึ่งเป็นผู้ถือหุ้นรายใหญ่ของ SCBX ถือเป็นการทำรายการที่เกี่ยวข้องกันตามหลักเกณฑ์คณะกรรมการกำกับตลาดทุนที่ ทจ.21/2551 เรื่อง หลักเกณฑ์ในการทำรายการที่เกี่ยวข้องกัน ลงวันที่ 31 สิงหาคม 2551 (และที่มีการแก้ไขเพิ่มเติม) โดยมีขนาดของธุรกรรมเกินกว่าร้อยละ 0.03 แต่น้อยกว่าร้อยละ 3.00 ของมูลค่าสินทรัพย์ที่มีตัวตนสุทธิของ SCBX (Net Tangible Asset) ณ วันที่ 30 มิถุนายน 2567 ทั้งนี้ตามประกาศคณะกรรมการตลาดหลักทรัพย์แห่งประเทศไทย เรื่อง การเปิดเผยข้อมูลและการปฏิบัติการของบริษัทจดทะเบียนในรายการที่เกี่ยวข้องกัน พ.ศ.2546 ลงวันที่ 19 พฤศจิกายน 2546 (และที่มีการแก้ไขเพิ่มเติม) ขนาดของรายการดังกล่าวต้องได้รับอนุมัติจากคณะกรรมการของ SCBX และเปิดเผยข้อมูลต่อตลาดหลักทรัพย์แห่งประเทศไทย โดยไม่ต้องเรียกประชุมผู้ถือหุ้นเพื่อขออนุมัติ

แหล่งเงินทุนที่ใช้และความเพียงพอของเงินทุนหมุนเวียน มาจากเงินสดจากการดำเนินงานของธนาคาร ไทยพาณิชย์ จำกัด (มหาชน)

SCB

ความเห็นของคณะกรรมการบริษัท กองทุนรวมวายุภักดิ์ หนึ่ง เป็นกองทุนรวมที่จัดตั้งขึ้นเพื่อฟื้นฟูและเสริมสร้างความเชื่อมั่นของนักลงทุน การลงทุนของธนาคารไทยพาณิชย์ จำกัด (มหาชน) เป็นการสนับสนุนนโยบายของภาครัฐ เพื่อกระตุ้นสภาวะตลาดทุนของประเทศ จึงไม่สามารถเปรียบเทียบกับการเข้าทำรายการในกองทุนรวมอื่นที่ไม่ใช่บุคคลที่เกี่ยวข้องกัน ทั้งนี้การลงทุนในกองทุนรวมวายุภักดิ์ หนึ่ง จะได้รับผลตอบแทนจากการลงทุน อาทิ เงินปันผลเช่นเดียวกับการลงทุนในกองทุนรวมโดยทั่วไป



PRM

ทุ่มงบ 1,595.46 ล้านบาท ลงทุน Oil Tanker /ปันผลระหว่างกาล 0.24 บาทต่อหุ้น

PRM ทุ่มงบ 1,595.46 ล้านบาท ลงทุนต่อเรือบรรทุกน้ำมัน (Oil Tanker) ใหม่ 6 ลำ ระบายบรรทุก 2,499 เดทเวทตันต่อลำ /ปันผลระหว่างกาล 0.24 บาทต่อหุ้น XD 9 ต.ค. 67

นายพร้อมพงษ์ ชัยศรีสวัสดิ์สุข ประธานเจ้าหน้าที่บริหาร บริษัท พรี่มา มารีน จำกัด (มหาชน) PRM เปิดเผยว่าด้วยที่ประชุมคณะกรรมการบริษัท พรี่มา มารีน จำกัด (มหาชน) ("บริษัท") ครั้งที่10/2567 ประชุมเมื่อวันที่26 กันยายน 2567 มีมติในเรื่องที่สำคัญสรุปได้ดังนี้

1. อนุมัติการจ่ายเงินปันผลระหว่างกาล สำหรับผลการประกอบการจากงบเฉพาะกิจการ ตั้งแต่วันที่ 1 มกราคม 2567 ถึงวันที่ 30 มิถุนายน 2567 ให้แก่ผู้ถือหุ้นในอัตราหุ้นละ 0.24 บาท รวมเป็นเงินทั้งสิ้น 558.51 ล้านบาท โดยบริษัทกำหนดรายชื่อผู้ถือหุ้นที่มีสิทธิในการรับเงินปันผล (Record Date) ในวันพฤหัสบดีที่ 10 ตุลาคม 2567 และกำหนดจ่ายเงินปันผลในวันศุกร์ที่ 25 ตุลาคม 2567 ทั้งนี้ บริษัทมีหุ้นที่บริษัทซื้อคืนจากโครงการซื้อหุ้นคืนเพื่อบริหารทางการเงินจำนวน 172,889,300 หุ้น ซึ่งจะไม่ได้รับเงินปันผล

2. อนุมัติให้บริษัทขอยกที่บริษัทถือหุ้นในสัดส่วนร้อยละ 99.99 ของจำนวนหุ้นที่ออกจำหน่ายทั้งหมด ลงทุนต่อเรือบรรทุกน้ำมัน (Oil Tanker) ใหม่ จำนวน 6 ลำ ระบายบรรทุก 2,499 เดทเวทตัน/ลำ เพื่อทดแทนเรือที่มีอายุมากที่มีต้นทุนในการบำรุงรักษาสูง โดยมีมูลค่าลงทุนรวม 45,584,688 ดอลลาร์สหรัฐ หรือประมาณ 1,595.46 ล้านบาท (คำนวณจากอัตราแลกเปลี่ยน 35 บาท ต่อ 1 ดอลลาร์สหรัฐ) ขนาดของรายการประมาณร้อยละ 7.30 ของสินทรัพย์รวมของบริษัทตามงบการเงินรวม ณ วันที่ 30 มิถุนายน 2567

ทั้งนี้ บริษัทขอยกจะลงนามในสัญญาจ้างต่อเรือบรรทุกน้ำมัน (Oil Tanker) จำนวน 6 ลำ กับคู่สัญญาภายในไตรมาส 1 ปี2568 ซึ่งคาดว่าจะได้รับมอบเรือแต่ละลำภายใน 18 เดือน หลังจากดำเนินการลงนามในสัญญาจ้าง

ผลประโยชน์ที่คาดว่าจะเกิดกับบริษัทจดทะเบียน

- สำหรับการต่อเรือใหม่ของบริษัทช่วยให้อายุการใช้งานจะรักษาความได้เปรียบเทียบในการแข่งขันให้เหนือกว่าผู้ให้บริการรายอื่น โดยเน้นการใช้เรือที่มีคุณภาพดี มีความปลอดภัยสูง และมีอายุสั้น
- การใช้เทคโนโลยีสมัยใหม่ที่จะช่วยลดการใช้พลังงานเชื้อเพลิงและลดการปล่อยก๊าซเรือนกระจกจากการดำเนินงานของบริษัท



PRM

ทุ่มงบ 1,595.46 ล้านบาท ลงทุน Oil Tanker
/เป็นผลระหว่างกาล 0.24 บาทต่อหุ้น



PRIMA MARINE
PUBLIC COMPANY LIMITED



สำหรับแหล่งเงินทุน บริษัทหรือบริษัทย่อยจะใช้เงินทุนหมุนเวียนของบริษัทหรือบริษัทย่อย ร่วมกับเงินที่ได้จากการกู้ยืมจากสถาบันการเงินบางส่วน ซึ่งปัจจุบันบริษัทอยู่ในระหว่างการพิจารณาจำนวนเงินกู้และระยะเวลาในการเข้าทำสัญญาเงินกู้ โดยคณะกรรมการบริษัทเห็นควรอนุมัติให้บริษัทหรือบริษัทย่อยจัดสรรแหล่งเงินทุนของการต่อเรือใหม่ โดยใช้สัดส่วนเงินที่กู้ยืมจากสถาบันการเงินไม่เกิน ร้อยละ 80 ของมูลค่าการลงทุน

การเข้าทำรายการดังกล่าวเข้าข่ายรายการได้มาซึ่งสินทรัพย์ตามประกาศคณะกรรมการกำกับตลาดทุน ที่ ทจ. 20/2551 เรื่อง หลักเกณฑ์ในการทำรายการที่มีนัยสำคัญที่เข้าข่ายเป็นการได้มาหรือจำหน่ายไปซึ่งทรัพย์สิน และประกาศคณะกรรมการตลาดหลักทรัพย์แห่งประเทศไทย เรื่องการเปิดเผยข้อมูลและการปฏิบัติการของบริษัทจดทะเบียนในการได้มาหรือจำหน่ายไปซึ่งสินทรัพย์ พ.ศ.2547 (“ประกาศได้มาหรือจำหน่ายไปฯ”) โดยมีขนาดรายการสูงสุดเท่ากับร้อยละ 7.30 ตามเกณฑ์มูลค่ารวมของสิ่งตอบแทน ซึ่งเป็นเกณฑ์ที่คำนวณขนาดรายการจากงบการเงินรวมของบริษัท ณ วันที่ 30 มิถุนายน 2567

ทั้งนี้เมื่อพิจารณารายการได้มาซึ่งสินทรัพย์ระยะเวลา 6 เดือนที่ผ่านมา ก่อนวันที่มีการตกลงเข้าทำรายการในครั้งนี้ ซึ่งมีขนาดรายการรวมเท่ากับร้อยละ 12.37 และเมื่อนับรวมกับขนาดรายการในครั้งนี้จะเท่ากับร้อยละ 19.67 จึงเข้าข่ายเป็นรายการประเภทที่ 2 ตามประกาศการได้มาหรือจำหน่ายไปฯ กล่าวคือ เป็นรายการที่มีมูลค่าเท่ากับหรือสูงกว่าร้อยละ 15 แต่ต่ำกว่าร้อยละ 50 ดังนั้น บริษัทมีหน้าที่จะต้องจัดทำรายงานและเปิดเผยรายการต่อตลาดหลักทรัพย์แห่งประเทศไทยและจัดส่งหนังสือแจ้งผู้ถือหุ้นภายใน 21 วันนับแต่วันที่เปิดเผยรายการต่อตลาดหลักทรัพย์แห่งประเทศไทย

PRM

กลุ่มงบ 1,595.46 ล้านบาท ลงทุน Oil Tanker
/ปันผลระหว่างกาล 0.24 บาทต่อหุ้น

การจ่ายปันผล / การงดจ่ายปันผล

เรื่อง : จ่ายปันผลเป็นเงินสด

วันที่คณะกรรมการมีมติ : 26 ก.ย. 2567

ชนิดการปันผล : จ่ายปันผลเป็นเงินสด

วันกำหนดรายชื่อผู้มีสิทธิได้รับปันผล (Record date) : 10 ต.ค. 2567

วันที่ไม่ได้รับสิทธิปันผล(XD) : 09 ต.ค. 2567

จ่ายให้กับ : ผู้ถือหุ้นสามัญ

อัตราการจ่ายปันผลเป็นเงินสด (บาทต่อหุ้น) : 0.24

มูลค่าที่ตราไว้ (Par)(บาท) : 1.00

วันที่จ่ายปันผล : 25 ต.ค. 2567

จ่ายปันผลจาก :


งวดดำเนินงานวันที่ 01 ม.ค. 2567 ถึงวันที่ 30 มิ.ย. 2567 และกำไรสะสม

หมายเหตุ :

งวดดำเนินงานวันที่ 01 ม.ค. 2567 ถึงวันที่ 30 มิ.ย. 2567 และกำไรสะสม

รายการได้มาหรือจำหน่ายไปซึ่งสินทรัพย์

การได้มาซึ่งสินทรัพย์ของบริษัทย่อยเกี่ยวกับการลงทุนต่อเรือใหม่



โอกาสรับดอกเบี้ย ในบัญชีลงทุนต่างประเทศ

สูงสุด

2%

ต่อปี

ระยะเวลา 15 ส.ค. - 15 ก.ย. 2567

รับดอกเบี้ยบนเงิน USD ที่แปลง หรือ โอนเข้ามาระหว่างรอ
ลงทุนกับ UOBKH สูงสุด 2%ต่อปี*

*เงื่อนไขเป็นไปตามที่บริษัทกำหนด ท่านสามารถศึกษาข้อมูลเพิ่มเติมที่ www.utrade.co.th

PSP

เคาะจ่ายปันผลระหว่างกาล 0.05 บ./หุ้น ขึ้นเครื่องหมาย XD 10 ต.ค.67 พร้อมจ่าย 25 ต.ค.นี้

บมจ.พี.เอส.พี. สเปเชียลตี้ส์ (PSP) ประกาศจ่ายปันผลระหว่างกาลเป็นเงินสด ในอัตรา 0.05 บาท/หุ้น กำหนดขึ้นเครื่องหมาย XD วันที่ 10 ต.ค. 67 ผู้ถือหุ้นเตรียมรับทรัพย์ 25 ต.ค. 67 พากผู้บริหาร "เสกสรร ครองพาณิชย์" มั่นใจผลงานปี 67 โตโดดเด่น รัยยอดขายพุ่ง เพิ่มไลน์สินค้าใหม่ หนุนผลประกอบการเติบโตก้าวกระโดด

นายเสกสรร ครองพาณิชย์ รองประธานเจ้าหน้าที่บริหาร บริษัท พี.เอส.พี. สเปเชียลตี้ส์ จำกัด (มหาชน) (PSP) ผู้นำด้านผลิตภัณฑ์หล่อลื่นแบบครบวงจรที่มีประสบการณ์ความเชี่ยวชาญมากกว่า 35 ปี ในการพัฒนาและผลิตน้ำมันหล่อลื่น (Lubricant) จาระบี (Grease) และผลิตภัณฑ์พิเศษ (Specialty products) เปิดเผยว่า ที่ประชุมคณะกรรมการบริษัทฯ เมื่อวันที่ 27 กันยายน 2567 มีมติอนุมัติจ่ายปันผลระหว่างกาลจากกำไรสะสม เป็นเงินสดในอัตราหุ้นละ 0.05 บาท ซึ่งกำหนดวันที่ไม่ได้รับสิทธิปันผล (XD) ในวันที่ 10 ตุลาคม 2567 กำหนดรายชื่อผู้มีสิทธิได้รับปันผล (Record date) ในวันที่ 11 ตุลาคม 2567 และกำหนดจ่ายเงินปันผลในวันที่ 25 ตุลาคม 2567

"การจ่ายเงินปันผลระหว่างกาลในครั้งนี้ ช่วยตอกย้ำให้เห็นว่า PSP มีความแข็งแกร่งด้านสถานะทางการเงิน โดยผลงานในงวดครึ่งแรกของปี 2567 มีรายได้รวม 6,915 ล้านบาท เพิ่มขึ้น 14.4% เมื่อเทียบกับงวดเดียวกันของปีก่อน และมีกำไรสุทธิ 385 ล้านบาท เพิ่มขึ้น 108% เมื่อเทียบกับงวดเดียวกันของปีก่อน ซึ่งบริษัทฯ มุ่งมั่นที่จะผลักดันธุรกิจให้มีการเติบโตขึ้นอย่างยั่งยืน เพื่อสร้างผลตอบแทนให้กับผู้ถือหุ้นอย่างสม่ำเสมอ" นายเสกสรร กล่าว



ทั้งนี้ ภาพรวมผลประกอบการปี 2567 มีแนวโน้มเติบโตอย่างมีนัยสำคัญเมื่อเทียบกับปีก่อน เนื่องจากมีปริมาณการสั่งซื้อในหลายผลิตภัณฑ์เพิ่มขึ้น ตามความต้องการใช้ในอุตสาหกรรมหล่อลื่นที่ปรับตัวดีขึ้น อีกทั้งมีการขยายฐานลูกค้าใหม่ในผลิตภัณฑ์น้ำมันหล่อลื่น น้ำมันผสมยาง และน้ำมันหม้อแปลงไฟฟ้ามากขึ้น ส่งผลให้ยอดขายทั้งในและต่างประเทศมีการเติบโตต่อเนื่อง นอกจากนี้ บริษัทฯ ได้เพิ่มไลน์สินค้าที่เป็นมิตรต่อสิ่งแวดล้อม ได้แก่ น้ำมันบำบัดไอเสีย (AdBlue) ซึ่งจะช่วยลดการปล่อยมลพิษจากรถยนต์ดีเซลตามมาตรฐาน EURO 5 รวมไปถึงผลิตภัณฑ์พิเศษอื่นๆ ที่มีอัตราการทำกำไรสูงอีกด้วย



IROYAL

โชว์ผลงานไตรมาสแรกปี 67

ทำกำไรสุทธิเพิ่มกว่า 130.76% เตรียมเดินหน้าเข้าเทรดในตลาดหลักทรัพย์ mai มุ่งสู่ผู้นำธุรกิจด้านโซลูชันพลังงานไฟฟ้าในอนาคตและรุกสู่อุตสาหกรรมขนาดใหญ่ของประเทศ

'บมจ. อินเทอร์เน็ตแอส เอนจิเนียริ่ง หรือ IROYAL' ผู้ให้บริการด้านวิศวกรรม เพื่อจัดหาและจำหน่ายผลิตภัณฑ์ที่มีลักษณะเฉพาะ ครอบคลุมงานติดตั้งและงานซ่อมบำรุง ด้วยการออกแบบ ให้คำปรึกษา และนำเสนอโซลูชัน สำหรับโรงไฟฟ้าและโรงงานอุตสาหกรรมต่างๆ ทั้งในและต่างประเทศ โชว์ผลงานไตรมาสแรกปี 67 ทำรายได้รวม 86.37 ล้านบาท และทำกำไรสุทธิเพิ่มขึ้นกว่า 130.76% โดยอัตรากำไรสุทธิ (Net Profit Margin) อยู่ระดับสูงที่ 38.35% จับเคสลูกค้าสู่การเป็น One Stop Service ในการบริหารจัดการอุปกรณ์และโซลูชันในโรงไฟฟ้าและโรงงานอุตสาหกรรม พร้อมเตรียมเดินหน้าเข้าเทรดในตลาดหลักทรัพย์ mai ปีกรมมุ่งสู่ผู้นำธุรกิจด้านโซลูชันพลังงานไฟฟ้าในอนาคตและรุกสู่อุตสาหกรรมขนาดใหญ่ของประเทศ ด้านนักวิเคราะห์จากบริษัทหลักทรัพย์ชั้นนำ 3 ราย ประเมินราคาเหมาะสมที่ 10.20-10.50 บาท ราคาเฉลี่ยที่ 10.33 บาท



คุณภณภัทร เมฆาสุวรรณดำรง

ประธานเจ้าหน้าที่บริหาร

บริษัท อินเทอร์เน็ตแอส เอนจิเนียริ่ง จำกัด (มหาชน)



นายภณภัทร เมฆาสุวรรณดำรง ประธานเจ้าหน้าที่บริหาร บริษัท อินเทอร์เน็ตแอส เอนจิเนียริ่ง จำกัด (มหาชน) หรือ IROYAL เปิดเผยถึงผลการดำเนินงานในไตรมาส 1/2567 บริษัทฯ มีรายได้รวม 86.37 ล้านบาท แบ่งเป็นรายได้จากการขาย 61.13 ล้านบาท คิดเป็นสัดส่วน 73.78% ของรายได้จากการดำเนินงาน และรายได้จากการขายพร้อมติดตั้ง 21.72 ล้านบาท คิดเป็นสัดส่วน 26.22% ของรายได้จากการดำเนินงาน ด้านกำไรสุทธิอยู่ที่ 33.13 ล้านบาท เพิ่มขึ้น 130.76% เมื่อเทียบกับช่วงเดียวกันของปีก่อน ขณะที่อัตรากำไรสุทธิ (Net Profit Margin) อยู่ระดับสูงที่ 38.35% โดยเหตุผลการเติบโตมาจากกำไรขั้นต้น และอัตรากำไรขั้นต้นจากงานการขายดีขึ้น การส่งมอบผลิตภัณฑ์เพิ่มขึ้น ทั้งจำนวนรายการผลิตภัณฑ์ และปริมาณผลิตภัณฑ์ การบริหารต้นทุนในการจัดจำหน่าย และค่าใช้จ่ายในการบริหารที่มีประสิทธิภาพ รวมถึงสามารถจัดหาผลิตภัณฑ์ที่มีลักษณะเฉพาะให้ตรงความต้องการของลูกค้า ซึ่งช่วยแก้ปัญหาหลักของลูกค้าได้ตรงจุด เป็นผลให้สามารถสร้างอัตรากำไรที่สูงได้

นอกจากนี้ สำหรับงานในมือ (Backlog) ส่วนใหญ่จะเป็นงานจากกลุ่มลูกค้า Blue chip อาทิ การไฟฟ้าฝ่ายผลิตแห่งประเทศไทย (กฟผ.) และ บจก. ไฟฟ้าหงสา (โรงไฟฟ้าหงสา สปป.ลาว) อีกทั้ง บริษัทฯ ยังคงมุ่งมั่นที่จะขยายฐานลูกค้าไปยังกลุ่มอุตสาหกรรมอื่นๆ มากขึ้น ด้วยผลิตภัณฑ์ที่กลุ่มบริษัทมีความชำนาญที่ใช้ในอุตสาหกรรมไฟฟ้าสามารถนำไปใช้ในอุตสาหกรรมอื่นๆ ได้ เช่น โรงกลั่นน้ำมันหรือโรงปิโตรเคมี โรงงานปูนซีเมนต์ และได้เริ่มขยายฐานลูกค้า ด้วยการสรรหาผลิตภัณฑ์อื่นๆ เพิ่มเติม เช่น ผลิตภัณฑ์ที่ใช้ในระบบสำรองไฟฟ้าและพลังงาน โดยเน้นกลุ่มโรงแรม อาคารขนาดใหญ่ อาคารโรงพยาบาล หรือศูนย์ข้อมูลขนาดใหญ่ เป็นต้น เพื่อให้ธุรกิจของบริษัทฯ มีความหลากหลายและกว้างไกล โดยมุ่งหวังว่ารายได้จากกลุ่มลูกค้าเหล่านี้ จะมีสัดส่วนที่เพิ่มขึ้นอย่างมีนัยสำคัญใน

อนาคต และจะไม่ละเลยการขยายธุรกิจปัจจุบันที่ บริษัทฯ มีความเข้มแข็งอยู่แล้ว ให้มีการเติบโตควบคู่กันไปเช่นกัน

ประธานเจ้าหน้าที่บริหาร IROYAL กล่าวเพิ่มเติมว่า บริษัทฯ พร้อมเดินหน้าเข้าจดทะเบียนในตลาดหลักทรัพย์ เอ็ม เอ ไอ (mai) ปัจจุบันอยู่ระหว่างเตรียมความพร้อมเพื่อเสนอขายหุ้น IPO อย่างไรก็ตาม IROYAL เร่งสานต่อกลยุทธ์การเป็น One Stop Service ในการบริหารจัดการอุปกรณ์และโซลูชันในโรงไฟฟ้าและอุตสาหกรรมอื่นๆ โดยกลุ่มบริษัท ให้ความสำคัญกับการสร้าง และรักษาความสัมพันธ์กับลูกค้าในระยะยาว โดยมุ่งเน้นไปที่การสร้างภาพพจน์ให้กับลูกค้า ในการให้บริการรอบด้านและการตระหนักถึงการบริการที่จะสร้างประโยชน์ให้แก่ลูกค้าอย่าง ยั่งยืนมากกว่าแค่การให้บริการโดยทั่วไป โดย

ทำหน้าที่ออกแบบ ให้คำปรึกษา และตอบสนองความต้องการของลูกค้าได้อย่างทันท่วงที ด้วยการนำเสนอโซลูชันเพื่อช่วยแก้ปัญหาให้กับลูกค้า รวมทั้งการเข้าบริหารสินค้าคงคลังในส่วนที่กลุ่มบริษัทจัดหาและจำหน่าย ทำหน้าที่รับผิดชอบเพิ่มเติมผลิตภัณฑ์ให้กับลูกค้า (Vendor Managed Inventory) ซึ่งจะช่วยลดปัญหาการเก็บสะสมผลิตภัณฑ์ในคลังสินค้าที่มากเกินไปจนเป็น การตรวจสอบและซ่อมบำรุงอุปกรณ์เพื่อให้มีความเสถียรและปลอดภัย การติดตั้งงานให้อยู่ในกรอบเวลาที่ลูกค้ากำหนดตามรอบการหยุดเดินเครื่องจักร (Shutdown Period) ซึ่งทั้งหมดที่กล่าวมานี้เป็นการให้บริการที่ครบวงจร (One Stop Service) ที่ทำให้ลูกค้าเชื่อมั่นในตัวผลิตภัณฑ์และการบริการ เพื่อขึ้นแท่นสู่ผู้นำธุรกิจด้านโซลูชันพลังงานไฟฟ้าในอนาคตและรุกสู่อุตสาหกรรมขนาดใหญ่ของประเทศ

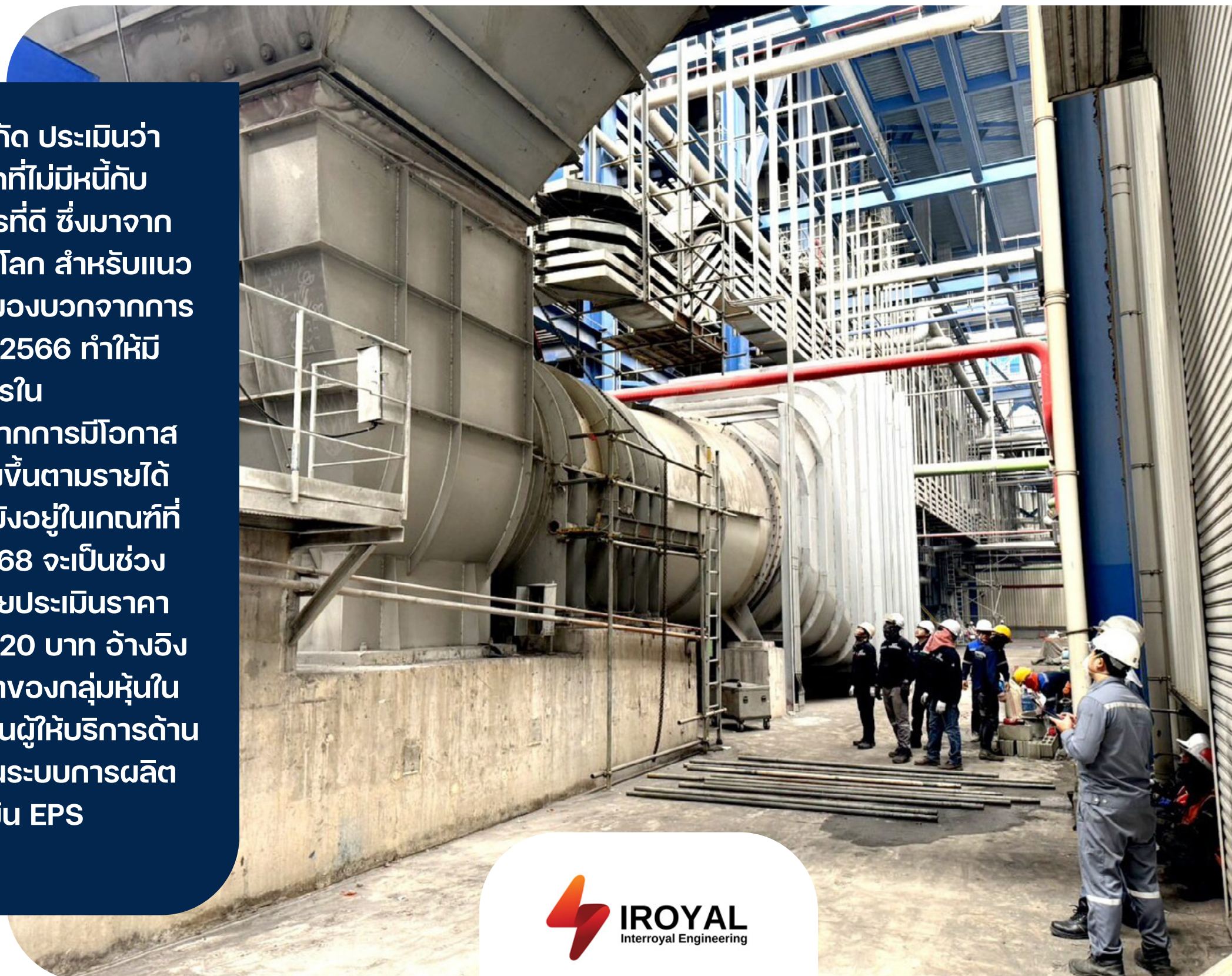
IROYAL

โชว์ผลงานไตรมาสแรกปี 67

ทำกำไรสุทธิเพิ่มกว่า 130.76% เตรียมเดินหน้าเข้าเทรดในตลาดหลักทรัพย์ mai มุ่งสู่ผู้นำธุรกิจด้านโซลูชันพลังงานไฟฟ้าในอนาคตและรุกสู่อุตสาหกรรมขนาดใหญ่ของประเทศ

โดยบทวิเคราะห์จากบริษัทหลักทรัพย์ เมย์แบงก์ (ประเทศไทย) จำกัด (มหาชน) มองว่า IROYAL มีศักยภาพในการเติบโตจากการขยายฐานลูกค้า จากกลุ่มโรงไฟฟ้าไปสู่กลุ่มอุตสาหกรรมอื่นๆ ที่อุปสงค์และผลิตภัณฑ์ของ IROYAL สามารถใช้ร่วมกันได้ เช่น กลุ่มปูนซีเมนต์ และกลุ่มปิโตรเคมี เป็นต้น พร้อมคาดการณ์อัตราการเติบโตเฉลี่ยของกำไรต่อปี (CAGR) 3 ปีข้างหน้า (2567-2569) ที่ 37% จากทั้งการเพิ่มขึ้นของรายได้จากลูกค้ากลุ่มโรงไฟฟ้าและการขยายไปลูกค้ากลุ่มอื่น แม้การขยายไปกลุ่มอื่นจะมีอัตรากำไรต่ำกว่ากลุ่มโรงไฟฟ้า แต่สามารถก่อให้เกิดคำสั่งซื้อซ้ำ ซึ่งจะเกิดเป็นรายได้ประจำ (Recurring income) ในอนาคต โดยประเมินมูลค่ากิจการด้วยวิธี P/E โดยเปรียบเทียบกับ 1) บริษัทที่ทำธุรกิจรับเหมาก่อสร้าง 2) บริษัทที่ทำธุรกิจโรงไฟฟ้า และ 3) บริษัทที่ทำธุรกิจเทียบเคียงกับ IROYAL ในต่างประเทศ ซึ่งมี P/E ปี 2568 เฉลี่ยจากทั้ง 3 กลุ่มที่ 14.98 เท่า ประเมินว่า IROYAL สมควรที่จะมี P/E เทียบเท่ากับค่าเฉลี่ยของ 3 กลุ่มดังกล่าว จากลักษณะของธุรกิจของ IROYAL ที่มีทั้งรายได้ที่สม่ำเสมอและรายได้ที่มาจากโครงการต่างๆ นอกจากนี้ คาดการณ์ว่า IROYAL จะมี ROAE ปี 2568-2569 ที่สูงที่ 18-21% และจะมีอัตราการเติบโตของกำไรต่อหุ้น (Fully-diluted EPS) ในปี 2568 สูงถึง 79% และมีอัตราการเติบโตเฉลี่ยของกำไร (CAGR) 37% ดังนั้นภายใต้การคาดการณ์ Fully-diluted EPS ปี 2568 ที่ 0.7 บาท และอ้างอิง P/E ปี 2568 ที่ระดับ 15 เท่า ราคาเป้าหมายจะเท่ากับ 10.50 บาท

ด้านบทวิเคราะห์จากบริษัทหลักทรัพย์ ทรินิตี้ จำกัด ประเมินว่า IROYAL มีฐานะการเงินที่แข็งแกร่ง และเป็นบริษัทที่ไม่มีหนี้กับสถาบันการเงิน ประกอบกับความสามารถทำกำไรที่ดี ซึ่งมาจากการที่บริษัทคอยปรับตัวให้เท่าทันกับสถานการณ์โลก สำหรับแนวโน้มการดำเนินงานในอนาคตของ IROYAL มีมุมมองบวกจากการเติบโตของรายได้ที่เห็นการเร่งตัวขึ้นตั้งแต่ช่วงปี 2566 ทำให้มีโอกาสดำเนินงานที่เติบโตในอนาคต โดยคาดการณ์ ว่ากำไรในปี 2567-2568 จะเติบโตเนื่องจากการขยายตัวจากการมีโอกาสรับงานใหม่มากขึ้น ส่งผลให้กำไรขั้นต้นปรับตัวสูงขึ้นตามรายได้ อย่างไรก็ตาม ประเมินว่า Net Profit Margin จะยังอยู่ในเกณฑ์ที่ดีมากกว่าร้อยละ 20 ทำให้คาดว่าในปี 2567-2568 จะเป็นช่วงที่กำไรเติบโตสูงเฉลี่ย CAGR ร้อยละ 37 ต่อปี โดยประเมินราคาเป้าหมายสำหรับปี 2568 ของ IROYAL อยู่ที่ 10.20 บาท อ้างอิง P/E ที่ 17 เท่าใกล้เคียงกับค่าเฉลี่ย P/E ที่ 20 เท่าของกลุ่มหุ้นในต่างประเทศ ซึ่งคล้ายคลึงกับธุรกิจ IROYAL ที่เป็นผู้ให้บริการด้านวิศวกรรมเพื่อจัดหาและจำหน่ายผลิตภัณฑ์ที่ใช้ในระบบการผลิตของโรงไฟฟ้าและโรงงานอุตสาหกรรม และประเมิน EPS สำหรับปี 2568 ที่ 0.60 บาทต่อหุ้น



และบทวิเคราะห์จากบริษัทหลักทรัพย์ ไรซ่า จำกัด (มหาชน) ประเมินว่า IROYAL เป็นบริษัทที่มีความโดดเด่นและมีความได้เปรียบเหนือคู่แข่งในอุตสาหกรรม ได้แก่ การมีผลงานและประสบการณ์ในการดำเนินธุรกิจรวมกว่า 40 ปี เป็นบริษัทอยู่ในอุตสาหกรรมที่คู่แข่งเงินน้อยราย ลูกค้ามี Switching Cost ที่สูง และเป็นบริษัทใช้โมเดลธุรกิจแบบ Asset-Light ทำให้สามารถเพิ่มประสิทธิภาพในการดำเนินงานและการบริหารจัดการเงินทุนได้สูงสุด รวมถึงเป็นบริษัทมีอัตราการซื้อซ้ำ (Repeating Order) ของลูกค้ากลุ่มเดิมที่สูง คาดการณ์ว่าบริษัทสามารถรักษาระดับอัตราการซื้อซ้ำ (Repeating Order) ของลูกค้ากลุ่มเดิม และสามารถ Cross-selling สินค้าใหม่ให้ลูกค้ากลุ่มเดิมได้ มีการขยายฐานลูกค้าไปยังกลุ่มอุตสาหกรรมอื่นๆ นอกเหนือจากกลุ่มโรงไฟฟ้า เพื่อกระจายความเสี่ยงของรายได้ นอกจากนี้ ยังเป็นบริษัทมีแผนที่จะเติบโตแบบ Inorganic Growth จึงประเมินมูลค่าหุ้น IROYAL สำหรับปี 2568 โดยใช้วิธี Justified PE อ้างอิง PE ที่ 14.27 เท่า ทำให้ได้ราคาเป้าหมายปี 2568 ที่ 10.28 บาท และประเมิน EPS สำหรับปี 2568 ที่ 0.72 บาทต่อหุ้น

ไปให้สุด กับเรื่องสดใหม่ พีที สดใหม่ไปกับคุณ



WHAUP

ปิดดีล บีเอ็มดับเบิลยู กรุ๊ป แคมบูแฟคเจอร์ริง ประเทศไทย คว้างานติดตั้ง "Solar Rooftop" 12,000 ตร.ม.

บมจ.ดับเบิลยูเอชเอ ยูทิลิตี้ส์ แอนด์ พาวเวอร์ (WHAUP) ประกาศปิดดีล บีเอ็มดับเบิลยู กรุ๊ป แคมบูแฟคเจอร์ริง ประเทศไทย ผู้ผลิตรถยนต์รายใหญ่ระดับโลก ล่าสุดคว้างานติดตั้ง "Solar Rooftop" ในรูปแบบสัญญาซื้อขายไฟฟ้าระยะยาว (PPA) ขนาดพื้นที่หลังคา 12,000 ตร.ม. หรือคิดเป็นกำลังการผลิตไฟฟ้า 1.5 MW



นายสมเกียรติ เมสันธุรสรณ ประธานเจ้าหน้าที่บริหาร บริษัท ดับเบิลยูเอชเอ ยูทิลิตี้ส์ แอนด์ พาวเวอร์ จำกัด (มหาชน) หรือ "WHAUP" เปิดเผยว่า ล่าสุด WHAUP ร่วมลงนามในสัญญาซื้อขายไฟฟ้ากับ บีเอ็มดับเบิลยู กรุ๊ป แคมบูแฟคเจอร์ริง ประเทศไทย ผู้ผลิตรถยนต์รายใหญ่ระดับโลก เพื่อดำเนินการติดตั้งระบบผลิตไฟฟ้าพลังงานจากแสงอาทิตย์บนหลังคา (Solar Rooftop) โดยมีขนาดการผลิตไฟฟ้า 1.5 MW บนพื้นที่หลังคา 12,000 ตารางเมตร ภายใต้เงินลงทุน 40 ล้านบาท สำหรับโครงการดังกล่าวเป็นการดำเนินการด้านพลังงานหมุนเวียนที่อยู่ภายนอกนิคมอุตสาหกรรมของ WHA Group อีกหนึ่งโครงการที่ตอกย้ำความเชี่ยวชาญของ WHAUP ในธุรกิจพลังงานสะอาดผ่านการพัฒนานวัตกรรมและโซลูชันด้านพลังงานใหม่ ๆ สอดคล้องกับพันธกิจของ WHA Group หรือ WHA: WE SHAPE THE FUTURE เพื่อสร้างโอกาสสู่การเติบโตอย่างยั่งยืน

นายสมเกียรติกล่าวเพิ่มเติมว่า WHAUP มีความภูมิใจเป็นอย่างยิ่งที่ได้รับเลือกจาก BMW ซึ่งเป็นบริษัทที่มีมาตรฐานการคัดเลือกคุณภาพและการติดตั้งที่สูงมาก ที่เราได้รับความไว้วางใจในครั้งนี้ เป็นการตอกย้ำว่าระบบการติดตั้งของ WHAUP อยู่ในระดับมาตรฐานโลก ซึ่งจะช่วยเสริมสร้างความเชื่อมั่นให้กับลูกค้าและพันธมิตรทางธุรกิจของเราต่อไปในอนาคต

ความร่วมมือในครั้งนี้ ถือเป็นความร่วมมือด้านพลังงานทางเลือกและพลังงานสะอาดที่เป็นมิตรต่อสิ่งแวดล้อม และสามารถตอบโจทย์การเพิ่มคุณค่าทางธุรกิจ ซึ่งสอดคล้องกับเป้าหมายของ WHA GROUP ที่จะช่วยส่งเสริมและขับเคลื่อนการดำเนินธุรกิจอย่างยั่งยืน เป็นมิตรกับสิ่งแวดล้อม ผ่านการใช้เทคโนโลยีของ WHAUP ซึ่งเป็นผู้เชี่ยวชาญการติดตั้งระบบผลิตไฟฟ้าจากพลังงานแสงอาทิตย์ ดังนั้นด้วยทีมงานที่มีประสบการณ์ยาวนานจะช่วยเพิ่มศักยภาพ และยกระดับภาคอุตสาหกรรมยานยนต์ไทยสู่ระดับสากลมากขึ้น

ด้าน มร. เอริก รูก์ (Erik Ruge) กรรมการผู้จัดการ บีเอ็มดับเบิลยู กรุ๊ป แคมบูแฟคเจอร์ริง ประเทศไทย เปิดเผยว่า โดยส่วนตัวรู้สึกยินดีเป็นอย่างยิ่งที่ได้ลงนามในสัญญาซื้อขายไฟฟ้าจากพลังงานแสงอาทิตย์ที่ติดตั้งบนหลังคา (Solar Rooftop) มีขนาดการผลิตไฟฟ้า 1.5 MW บนพื้นที่หลังคา 12,000 ตารางเมตร ตอบสนองต่อนโยบายของบริษัทในการพัฒนาการผลิตที่เป็นมิตรต่อสิ่งแวดล้อม ลดปริมาณการปล่อยคาร์บอนให้ต่ำลง

ทั้งนี้ บีเอ็มดับเบิลยู กรุ๊ป แคมบูแฟคเจอร์ริง ประเทศไทย เล็งเห็นถึงความสำคัญของการติดตั้ง Solar Rooftop นอกจากจะช่วยลดต้นทุนด้านการใช้พลังงานไฟฟ้าของบริษัทตลอดอายุการใช้งานแล้ว ยังช่วยลดการปล่อยก๊าซคาร์บอนไดออกไซด์ (CO2 Offset) สูงขึ้นบรรยากาศได้มากกว่า 12,000 ตัน ตามนโยบายรักโลก ลดโลกร้อน และลดการเกิดภาวะเรือนกระจกได้อีกด้วย



NRF

มุ่งส่งเสริมเศรษฐกิจคาร์บอนต่ำ ชู 'โครงการวิจัยด้านชีวภาพ' สู่อารุณรักษ์โลก

บริษัท เอ็นอาร์ อินสแตนซ์ โปรดิวซ์ จำกัด (มหาชน) หรือ NRF ผู้นำด้านการผลิตอาหารอย่างยั่งยืน ได้ให้การสนับสนุนการพัฒนาและวิจัยเกี่ยวกับโครงการต้นแบบการผลิตด้านชีวภาพจากเตาเผาวัสดุเหลือทิ้งทางการเกษตรที่มีประสิทธิภาพสูง ซึ่งโครงการนี้เป็นความร่วมมือกับสถาบันวิจัยและพัฒนาพลังงานนครพิงค์ มหาวิทยาลัยเชียงใหม่ โดยมุ่งเน้นการใช้ทรัพยากรเหลือทิ้งจากการเกษตร เช่น ชังข้าวโพด ลำต้น ถั่ว ใบ และเปลือกข้าวโพด มาเปลี่ยนให้เป็นด้านชีวภาพ (ไบโอชาร์) ที่สามารถช่วยลดปัญหาการเผาและลดการปล่อยก๊าซเรือนกระจก (Carbon Negative) ซึ่งเป็นปัจจัยสำคัญในการสร้างเศรษฐกิจคาร์บอนต่ำ



NRF มุ่งส่งเสริมเศรษฐกิจคาร์บอนต่ำ
ชู "โครงการวิจัยด้านชีวภาพ"
สู่อารุณรักษ์โลก

นายแดน ปฐมวาณิชย์ ประธานเจ้าหน้าที่บริหาร บริษัท เอ็นอาร์ อินสแตนซ์ โปรดิวซ์ จำกัด (มหาชน) หรือ NRF เผยว่า โครงการนี้เกิดขึ้นจากปัญหาหมอกควันที่เกิดจากการเผาวัสดุเหลือทิ้งทางการเกษตรในภาคเหนือ ซึ่งเป็นปัญหาที่เรื้อรังและส่งผลกระทบต่อคุณภาพชีวิตของประชาชนในพื้นที่เป็นเวลาหลายปี โดยเฉพาะในจังหวัดเชียงใหม่ เชียงราย ลำพูน ลำปาง และจังหวัดใกล้เคียง การเผาข้าวโพดเลี้ยงสัตว์และพืชเศรษฐกิจอื่นๆ ทำให้เกิดการปล่อยก๊าซคาร์บอนไดออกไซด์ (CO2) และก๊าซพิษอื่น ๆ ส่งผลให้เกิดฝุ่นละออง PM2.5 ในปริมาณที่สูง ซึ่งส่งผลกระทบต่อสุขภาพของประชาชนและเศรษฐกิจในพื้นที่อย่างหลีกเลี่ยงไม่ได้

ด้วยเหตุนี้ NRF จึงได้สนับสนุนสถาบันวิจัยและพัฒนาพลังงานนครพิงค์ ในการวิจัยและพัฒนาต้นแบบเตาเผาถ่านชีวภาพที่สามารถรองรับวัสดุเหลือทิ้งทางการเกษตรได้มากถึง 50 กิโลกรัมต่อวัน โดยมีรูปแบบการเผาที่ใช้พลังงานอย่างมีประสิทธิภาพ อาทิ การใช้พื้นที่ใช้น้ำมันพืชใช้แล้ว และถ่านอัดแท่ง ซึ่งสามารถควบคุมอุณหภูมิในการเผาได้ถึง 700 องศาเซลเซียส นอกจากนี้ยังมีการออกแบบระบบชุดดอวตตุติบเพื่อเพิ่มประสิทธิภาพในการผลิตถ่านชีวภาพอีกด้วย

ผลที่คาดหวังจากโครงการนี้คือการลดการปล่อยก๊าซเรือนกระจกอย่างมีนัยสำคัญ และสร้างมูลค่าเพิ่มให้กับเศรษฐกิจหมุนเวียน โดยถ่านชีวภาพที่ได้จากกระบวนการนี้สามารถนำไปใช้ทดแทนปุ๋ยเคมีในแปลงเกษตร ช่วยกักเก็บคาร์บอนในดินและเพิ่มความอุดมสมบูรณ์ของดิน อีกทั้งยังช่วยลดต้นทุนการผลิตในภาคเกษตรกรรม นอกจากนี้การพัฒนาเทคโนโลยีดังกล่าวยังสามารถขยายผลไปสู่การใช้งานในระดับชุมชนและเกษตรกร

รายย่อยได้ ซึ่งเป็นการส่งเสริมให้เกิดความยั่งยืนในระยะยาว

การสนับสนุนจาก NRF ในโครงการนี้ไม่เพียงแต่เป็นการลดปริมาณการเผาและหมอกควัน แต่ยังเป็นส่งเสริมการใช้ทรัพยากรที่มีอยู่ให้เกิดประโยชน์สูงสุด สอดคล้องกับแนวคิดเศรษฐกิจ BCG (Bio-Circular-Green Economy) ที่มุ่งเน้นการใช้วัสดุที่มีอยู่แล้วอย่างมีประสิทธิภาพ พร้อมทั้งลดผลกระทบต่อสิ่งแวดล้อม ทั้งนี้ NRF มุ่งหวังว่าโครงการนี้จะเป็นจุดเริ่มต้นของการพัฒนานวัตกรรมเพื่อเศรษฐกิจคาร์บอนต่ำ ที่สามารถขยายผลไปสู่ภูมิภาคต่าง ๆ ของประเทศ และเป็นต้นแบบสำหรับการพัฒนาในระดับนานาชาติต่อไป

NRF เชื่อมั่นว่า การวิจัยและพัฒนานวัตกรรมใหม่ๆ เพื่อแก้ไขปัญหามลพิษทางสิ่งแวดล้อม ไม่เพียงแต่จะช่วยลดการปล่อยก๊าซเรือนกระจกในประเทศ แต่ยังช่วยส่งเสริมศักยภาพการแข่งขันของไทยในตลาดโลก โดยเฉพาะอย่างยิ่งในยุคที่ประเทศคู่ค้าหลักอย่างสหภาพยุโรป

(EU) ได้กำหนดมาตรการทางสิ่งแวดล้อมที่เข้มงวดมากขึ้น การเป็นประเทศที่สามารถผลิตสินค้าที่เป็นมิตรกับสิ่งแวดล้อมจึงเป็นสิ่งจำเป็นต่อการรักษาความสามารถในการแข่งขันและความยั่งยืนของเศรษฐกิจไทยในระยะยาว





นอร์ทอีส รับเบอร์

เป็นผู้ผลิตยางพารา **คุณภาพดีระดับโลก**
ซื่อสัตย์ยุติธรรมต่อลูกค้า ใช้พลังงานสะอาด
เป็นมิตรต่อชุมชนและสิ่งแวดล้อม
พัฒนารุรกิจไปสู่ อุตสาหกรรมปลายน้ำ

ผลิตภัณฑ์ของเรา



ยางแผ่นรมควัน



ยางแท่ง STR



ยางผสม

ชูวิทย์ จึงธนสมบูรณ์

ประธานเจ้าหน้าที่บริหาร

อีส์สปริง อินเวสต์เมนท์

วิเคราะห์ "มาตรการล่าสุดของรัฐบาลจีน เปลี่ยนเกมในตลาดได้จริงหรือ?"

จีนประกาศมาตรการสนับสนุนตลาดอสังหาริมทรัพย์และตลาดหุ้น ซึ่งนับเป็นการผ่อนคลายนโยบายที่สอดคล้องกันครั้งสำคัญในรอบหลายปี ตลาดหุ้นจีนจึงมีโอกาสรับตัวเพิ่มขึ้นอย่างต่อเนื่องในระยะเวลาอันใกล้นี้ เนื่องจากสภาพคล่องและความเชื่อมั่นของผู้ลงทุน แม้ว่าปัจจัยพื้นฐานจะต้องดีขึ้นอย่างชัดเจนเพื่อรักษาแนวโน้มขาขึ้นในระยะกลางไว้ก็ตามในขณะเดียวกัน อัตราผลตอบแทนพันธบัตรรัฐบาลจีนยังคงมีแนวโน้มลดลง เนื่องจากธนาคารกลางจีน (PBoC) ยังคงเดินหน้าผ่อนคลายนโยบายการเงินต่อไป

เมื่อวันที่ 24 กันยายน 2024 ธนาคารกลางจีน (PBoC) ได้จัดแถลงข่าวประกาศชุดมาตรการผ่อนคลายนโยบายซึ่งถือเป็นเหตุการณ์ที่ไม่เกิดขึ้นบ่อยครั้ง โดยมีเป้าหมายเพื่อรักษาเสถียรภาพทางเศรษฐกิจ ถึงแม้ว่านักวิเคราะห์จะเชื่อว่ามาตรการดังกล่าวยังไม่ใช้สิ่งที่จะสร้างผลกระทบอย่างใหญ่หลวง แต่สิ่งสำคัญก็คือนับเป็นครั้งแรกในรอบหลายปีที่ได้มีการผ่อนคลายทางเศรษฐกิจที่เกิดขึ้นแบบประสานกันในหลายด้าน มาตรการเหล่านี้มีศักยภาพในการปลดล็อกสภาพคล่องที่มีมูลค่าหลายล้านล้านซึ่งครอบคลุมหลายมิติ ดังนี้:

การเงิน

- ลดอัตราดอกเบี้ย Repo ระยะ 7 วันลง 20 bps
- ลดอัตราส่วนการกันสำรอง (RRR) 50 bps โดยมีความยืดหยุ่นในการลดเพิ่มได้อีก 25-50 bps ก่อนสิ้นปี

การเสริมความแข็งแกร่งของภาคธนาคาร

- เพิ่มทุนในส่วนเงินกองทุนชั้นที่หนึ่ง (core tier-one capital) ของ 6 ธนาคารรัฐขนาดใหญ่ของจีน

การรักษาเสถียรภาพของภาคอสังหาริมทรัพย์

- ลดอัตราดอกเบี้ยเงินกู้เพื่อที่อยู่อาศัย 50 bps
- ลดเงินดาวน์สำหรับการซื้อบ้านหลังที่สองลงจาก 25% เหลือ 15% ให้สอดคล้องกับการซื้อบ้านหลังแรก

การสนับสนุนตลาดหุ้น

การจัดตั้งวงเงินสว็อปหุ้น (พร้อมมาตรการซื้อคืน) มูลค่า 500 พันล้านหยวน ซึ่งจะช่วยให้โบรกเกอร์ บริษัทประกัน และกองทุนรวม สามารถกู้ยืมเงินได้โดยตรงจากธนาคารกลางจีน (PBoC) โดยมีศักยภาพที่จะเพิ่มสภาพคล่องได้อีกสองรอบหากจำเป็น ซึ่งจะทำให้วงเงินของมาตรการสนับสนุนโดยรวมเพิ่มขึ้นมาอยู่ที่ 1.5 ล้านล้านหยวน

ตลาดหุ้นจีนปรับตัวขึ้นหลังการประกาศมาตรการดังกล่าว โดยดัชนี CSI 300 และ Hang Seng ปรับตัวขึ้น 4.6% และ 4.1% ตามลำดับ ขณะที่ Hang Seng China Enterprise Index (H-share) ทำผลงานได้โดดเด่น โดยเพิ่มขึ้น 5.1% ในขณะที่อัตราผลตอบแทนพันธบัตรรัฐบาลจีนรุ่นอายุ 10 ปีลดลงสู่ระดับ 2% เป็นครั้งแรก



eastspring
investments

A Prudential plc company

อีส์สปริง อินเวสต์เมนทส์

วิเคราะห์ "มาตรการล่าสุดของรัฐบาลจีน เปลี่ยนเกมในตลาดได้จริงหรือ?"

ผลกระทบต่อการลงทุน

วัฏจักรการลดดอกเบี้ยที่นำโดยสหรัฐได้เปิดโอกาสให้จีนใช้นโยบายที่มุ่งผลักดันการเติบโตทางเศรษฐกิจ ซึ่งถือว่าเป็นช่วงเวลาที่เหมาะสม เนื่องจากเศรษฐกิจจีนเติบโตค่อนข้างช้านับตั้งแต่ต้นปี ในขณะที่เดียวกันก็ยังไม่ถึงวันครบรอบ 75 ปีวันสถาปนาสาธารณรัฐประชาชนจีนในวันที่ 1 ตุลาคมนี้

เมื่อพิจารณาถึงลักษณะของบางมาตรการที่ไม่เคยเกิดขึ้นมาก่อน Eileen Ma ผู้จัดการพอร์ตการลงทุน Multi Asset Portfolio Solutions (MAPS) อีส์สปริง อินเวสต์เมนทส์ (สิงคโปร์) เชื่อว่าตลาดหุ้นจีนยังมีโอกาสปรับตัวขึ้นได้อีกในระยะสั้น เนื่องจากการเพิ่มขึ้นของสภาพคล่องและความเชื่อมั่นที่ดีขึ้น อย่างไรก็ตาม ปัจจัยพื้นฐานจะต้องดีขึ้นอย่างชัดเจนเพื่อรักษาแนวโน้มขาขึ้นในระยะกลางถึงระยะยาว ทีมงาน MAPS จะยังติดตามรายละเอียดเกี่ยวกับช่องทางการส่งผ่านเงินทุนของธนาคารกลางจีน (PBoC) การประกาศใช้นโยบายการคลังที่อาจเกิดขึ้น รวมถึงเฝ้าติดตามสัญญาณที่ดีขึ้นของตัวเลขเศรษฐกิจ นอกจากนี้ ยังมีความเสี่ยงจากการเลือกตั้งในสหรัฐซึ่งจะมีบทบาทสำคัญในอีกไม่กี่เดือนข้างหน้าด้วย

มุมมองต่อตลาดหุ้นและตลาดตราสารหนี้ของจีน มีดังนี้ :

หุ้น China A : จับตามาตรการผ่อนคลายทางการคลังเพิ่มเติม

ในไตรมาสที่ผ่านมา ตลาดผิดหวังมากขึ้นต่อหน่วยงานที่กำหนดนโยบาย เนื่องจากเศรษฐกิจจีนยังมีโมเมนตัมที่อ่อนแรงลงอย่างต่อเนื่อง และไม่มี การนำมาตรการที่มีประสิทธิภาพมาใช้

หุ้น China H : "National Team" เตรียมซื้อหุ้นล่วงหน้า

ตามความเห็นของ Jocelyn Wu ผู้จัดการพอร์ตการลงทุน หุ้น Greater China อีส์สปริง อินเวสต์เมนทส์ (ฮ่องกง) คาดว่า National Team2 (NT) จะดำเนินการตามแผนในเดือนมกราคม และซื้อหุ้นล่วงหน้าด้วยขนาดถึงเกือบ 5 พันล้านดอลลาร์สหรัฐต่อวัน ซึ่งหากดูข้อมูล ณ เวลาที่จัดทำบทความนี้ พบว่ามีเงินไหลเข้ากองทุนประเภท Exchange Traded Funds (ETFs) ที่เป็นเป้าหมายของ NT ได้แตะระดับที่เทียบได้กับในช่วงที่มีการแทรกแซงในเดือนกรกฎาคม นั่นคืออาจมีเงินไหลเข้าประมาณ 3.5 พันล้านดอลลาร์สหรัฐต่อวัน แม้ว่ากระแสเงินไหลเข้าเหล่านี้จะไม่มากเท่าในเดือนมกราคม แต่ก็มากพอที่จะส่งสัญญาณเชิงบวกให้กับตลาดได้อย่างชัดเจน

Jocelyn จึงเชื่อว่าตลาดหุ้น H-share น่าจะเพิ่มขึ้นต่อไปได้ในระยะใกล้ เนื่องจากมูลค่าที่น่าดึงดูดและความเชื่อมั่นของผู้ลงทุนที่เพิ่มขึ้นซึ่งเป็นผลของการประกาศใช้นโยบายที่ออกมาดีเกินคาด

ดังนั้น ในมุมมองของ Jingjing Weng หัวหน้าฝ่ายวิจัยตลาดหุ้น China A อีส์สปริง อินเวสต์เมนทส์ (เซี่ยงไฮ้) ไม่ได้แปลกใจที่การประกาศมาตรการกระตุ้นเศรษฐกิจจะส่งผลให้ตลาดหุ้น A-share และ H-share พุ่งขึ้นอย่างแข็งแกร่ง

Jingjing ระบุว่าประเด็นสำคัญในมาตรการกระตุ้นเศรษฐกิจ ได้แก่ แนวทางนโยบายที่มีความชัดเจนและเป็นบวกของธนาคารกลางจีน (เป็นครั้งแรก) ซึ่งสามารถปรับลด RRR ได้อีก 25 ถึง 50 bps ภายในสิ้นปีนี้ และที่น่าสังเกตก็คือนับเป็นครั้งแรกที่รัฐบาลกลางสนับสนุนให้สถาบันการเงินใช้กองทุนประเภท leveraged funds ในการซื้อหุ้น A-shares สิ่งที่สำคัญที่สุดคือธนาคารกลางจีนยังคงแสดงท่าทีสนับสนุนการใช้นโยบายการคลังเชิงรุกมากขึ้น ซึ่งแสดงให้เห็นว่าธนาคารกลางอาจหยุดแทรกแซงตลาดพันธบัตรรัฐบาลระยะยาวเหมือนที่เคยทำในช่วงหลายเดือนที่ผ่านมา เพื่อพยายามจัดการกับการพุ่งขึ้นอย่างรวดเร็วของราคาพันธบัตร ความพยายามดังกล่าวจึงมุ่งไปที่การผ่อนคลายทางการคลังเพิ่มเติมซึ่งเป็นสิ่งที่ตลาดเฝ้าระอามานาน

แม้ว่า Jingjing จะเชื่อว่าการปรับตัวขึ้นล่าสุดของตลาดได้สะท้อนถึงความต้องการเปิดรับความเสี่ยงของผู้ลงทุนที่เพิ่มขึ้นและแนวโน้มนโยบายที่ดีขึ้น แต่การที่ตลาดจะไปต่อได้ในฝั่งขาขึ้นจะต้องเกิดจาก 1) การผ่อนคลายนโยบายการคลังมากขึ้น 2) ความชัดเจนมากขึ้นสำหรับการสนับสนุนด้านเงินทุนแก่บริษัทที่ไม่ใช่สถาบันการเงินและจดทะเบียนในตลาดหลักทรัพย์ และ 3) ข้อมูลเศรษฐกิจที่ดีขึ้น Jingjing ค่อนข้างเชื่อว่าการใช้จ่ายทางการคลังที่มากขึ้นหรือการขาดดุลทางการคลังที่สูงขึ้นเป็นสิ่งที่ต้องเกิดขึ้นก่อนที่เราจะมองเห็นการฟื้นตัวทางเศรษฐกิจหรือปัจจัยพื้นฐานที่ดีขึ้นภายในเศรษฐกิจจีน

อีสท์สปริง อินเวสต์เมนทส์

วิเคราะห์ "มาตรการล่าสุดของรัฐบาลจีน เปลี่ยนเกมในตลาดได้จริงหรือ?"

ทีมงานหุ้น Greater China เชื่อว่าหุ้นที่เน้นการเติบโตมีแนวโน้มที่จะได้รับประโยชน์จากการปรับตัวดีขึ้นของความเชื่อมั่นผู้ลงทุน ทีมงานได้เห็นโอกาสที่น่าสนใจในหุ้นกลุ่มอิคอมเมิร์ซที่ซื้อขายในราคาต่ำเนื่องจากการขาดความสนใจจากผู้ลงทุนต่างชาติ นอกจากนี้ การที่อัตราดอกเบี้ยเงินกู้เพื่อที่อยู่อาศัยลดลงก็ทำให้ธนาคารบางแห่งในจีนอาจดูน่าสนใจด้วยเช่นกัน และหุ้นกลุ่มสินค้าผู้บริโภคที่ถูกเทขายจนราคาร่วงลงตกต่ำก็ยังคงอาจได้รับประโยชน์จากนโยบายที่เกิดขึ้นตามมาซึ่งจะช่วยกระตุ้นการบริโภค

eastspring
investments

A Prudential plc company 



พันธมิตรรัฐบาลจีน : อัตราผลตอบแทน
อาจลดลงต่อเนื่อง

อัตราผลตอบแทนพันธมิตรรัฐบาลจีนลดลง (ราคาพันธมิตรเพิ่มขึ้น) ในระยะแรกหลังจากมีข่าวเกี่ยวกับมาตรการผ่อนคลายทางการเงิน อย่างไรก็ตาม ผู้ลงทุนพันธมิตรเริ่มมีความกังวลมากขึ้นในเวลาต่อมา เมื่อมีการคาดการณ์ในตลาดว่าอาจมีการประกาศมาตรการทางการคลังเพิ่มเติมในเร็วๆ นี้

แม้ว่าความสมดุลของความเสี่ยงจะเปลี่ยนไป แต่ Matthew Kok ผู้จัดการพอร์ตการลงทุน ตราสารหนี้เอเชีย อีสท์สปริง อินเวสต์เมนทส์ (สิงคโปร์) เชื่อว่าอัตราผลตอบแทนของตราสารหนี้จีนอาจลดลงอีก ธนาคารกลางจีนได้ส่งสัญญาณทางอ้อมว่าการปรับนโยบายนั้นได้รับอิทธิพลจากธนาคารกลางสหรัฐ (เฟด) และค่าเงินหยวน ซึ่งการที่เฟดเตรียมที่จะปรับลดอัตราดอกเบี้ยลงอีก ทางธนาคารกลางจีนจึงมี

ทางเลือกที่เล็กลงมากขึ้นในการผ่อนคลาย
นโยบายการเงิน ซึ่งน่าจะส่งผลดีต่อตราสารหนี้

แม้ว่าอาจมีการสลับเปลี่ยนโยกย้ายเงินทุนออกจากตราสารหนี้ไปยังหุ้นบ้าง แต่สภาพคล่องโดยรวมที่เพิ่มขึ้นก็อาจส่งผลให้อัตราผลตอบแทนลดลงได้เช่นกัน ทั้งนี้ เนื่องจากผู้ลงทุนมีแนวโน้มที่จะมองหาสินทรัพย์ที่ให้ผลตอบแทนดีกว่าในขณะที่อัตราดอกเบี้ยเงินฝากในประเทศได้ปรับตัวลดลงอย่างรวดเร็ว

สิ่งที่เกิดขึ้นนี้อาจนำไปสู่ความต้องการในผลิตภัณฑ์ด้าน wealth management อย่างต่อเนื่อง นอกจากนี้ ความต้องการพันธมิตรรัฐบาลจีนจากบรรดานักการต่าง ๆ ก็น่าจะยังคงอยู่เหมือนเดิมจนกว่าการเติบโตของสินเชื่อจะไล่ตามทันสภาพคล่องที่เพิ่มขึ้น ซึ่งคาดว่ากระบวนการดังกล่าวน่าจะใช้เวลาอีกสักระยะ

แม้ว่ามาตรการผ่อนคลายจะส่งผลดีต่อ

เศรษฐกิจ แต่ Matthew มองว่ามาตรการสนับสนุนทางการคลังขนาดใหญ่อาจไม่ได้เกิดขึ้นอย่างรวดเร็ว เนื่องจากจีนยังคงมุ่งเน้นที่การลดภาระหนี้ในระบบเศรษฐกิจ มาตรการสนับสนุนการเติบโตน่าจะมุ่งเป้าไปยังการรักษาเสถียรภาพของเศรษฐกิจ มากกว่าที่จะกระตุ้นเศรษฐกิจของบางภาคส่วนเท่านั้น อย่างเช่น ภาคอสังหาริมทรัพย์ ในขณะเดียวกัน เมื่อพิจารณาถึงปัญหาการล้มเลิกการผลิตส่วนเกินในหลายๆ ส่วนของภาคการผลิต ตลอดจนราคาปัจจัยการผลิตและผลผลิตที่ลดลง อัตราเงินเฟ้อของจีนก็น่าจะยังคงอยู่ในระดับต่ำต่อไปอีกสักระยะ ซึ่งอาจเป็นปัจจัยที่ช่วยควบคุมอัตราผลตอบแทนพันธมิตรได้ในอีกทางหนึ่ง การที่สินอัตราผลตอบแทนมีแนวโน้มขึ้นขึ้นเนื่องจากการผ่อนคลายนโยบายของธนาคารกลางจีน ทีมตราสารหนี้เอเชียจึงค่อนข้างสนใจอัตราผลตอบแทนของพันธมิตรรุ่นอายุ 5-7 ปี มากกว่ารุ่นอายุอื่น ๆ



GUNKUL

not only the energy, we care

เป็นผู้นำด้านธุรกิจพลังงานทดแทน
อุปกรณ์ และระบบไฟฟ้าแบบครบวงจร
ด้วยเทคโนโลยีและนวัตกรรมที่ทันสมัย
เพื่อพัฒนาโครงสร้างพื้นฐาน
ให้แข็งแกร่งอย่างยั่งยืน

และเป็นผู้นำด้านธุรกิจกัญชกัญชาในระดับสากล
เพื่อเสริมสร้างคุณภาพชีวิตและสุขภาพที่ดี

ศุภชา ดำรงปิยวุฒิ

ประธานกรรมการบริหาร
บริษัท กันกุลเอ็นจิเนียริง จำกัด (มหาชน)



บริษัท กันกุลเอ็นจิเนียริง จำกัด (มหาชน)

1177 อาคารเฟิร์ล แบงก์ค็อก ชั้น 8 ถนนพหลโยธิน แขวงพญาไท เขตพญาไท กรุงเทพมหานคร 10400

โทร.0-2242-5800 (อัตโนมัติ)

SCB

เร่งยกระดับศักยภาพด้าน Data และ AI ขององค์กร ด้วยแพลตฟอร์ม Data Intelligence ของ Databricks



databricks

DATA+AI WORLD TOUR

Bangkok



ธนาคารไทยพาณิชย์ หนึ่งในผู้นำด้านดิจิทัลแบงก์กิ้ง ผู้นำกำลัง Databricks บริษัทผู้เชี่ยวชาญด้าน Data และ AI มุ่งยกระดับขีดความสามารถด้าน Data และเทคโนโลยี AI ของทั้งองค์กร ด้วยแพลตฟอร์ม Data Intelligence ของ Databricks

สร้างมาตรฐานใหม่สำหรับดิจิทัลแบงก์กิ้งที่ขับเคลื่อนโดย AI ด้วยแพลตฟอร์ม Data Intelligence ของ Databricks

ปัจจุบันธนาคารไทยพาณิชย์มีจำนวนลูกค้า 17 ล้านราย ขอดธุรกรรมกว่า 1.5 พันล้านรายการต่อเดือน ธนาคารจึงต้องสามารถรองรับปริมาณการประมวลผลข้อมูลในระดับเพตาไบต์ (petabytes) เพื่อที่จะใช้ในการตัดสินใจต่างๆ บนพื้นฐานของข้อมูล โดยมีลูกค้าเป็นศูนย์กลาง ด้วยเหตุนี้ ธนาคารจึงเลือกที่จะรวมศูนย์ (Centralize) และควบคุม Data และ AI Asset ทั้งหมดบนแพลตฟอร์ม Databricks Data Intelligence บน Microsoft Azure เพื่อช่วย Personalize และจัดการบริการธนาคาร AI (AI banking services) สำหรับลูกค้าหลายล้านคน ไปพร้อมกับการสร้างมาตรฐานใหม่ให้กับดิจิทัลแบงก์กิ้งที่ขับเคลื่อนด้วยพลังของเทคโนโลยี AI โดยแพลตฟอร์ม Data Intelligence จะเป็นรากฐานของแพลตฟอร์มข้อมูลองค์กรแบบครบวงจรของธนาคาร ซึ่งจะสนับสนุนกลยุทธ์ด้านการเปลี่ยนผ่านทางดิจิทัล (Digital Transformation) ขององค์กร รวมถึงการพัฒนาระบบไอทีหลักของธนาคาร (Core Banking) และบริการธนาคาร AI (AI banking services) อีกด้วย

แพลตฟอร์ม Data Intelligence ของ Databricks สร้างขึ้นบนสถาปัตยกรรม Open Lakehouse ที่วางรากฐานแบบครบวงจรสำหรับข้อมูลและการกำกับดูแลทั้งหมด และเมื่อทำงานร่วมกับโมเดล AI จึงนำมาสู่ความเป็นลักษณะเฉพาะอันโดดเด่นขององค์กร

การประยุกต์ใช้ Data ร่วมกับ AI เพื่อสร้างประสบการณ์ดิจิทัลแบงก์กิ้งเฉพาะบุคคลแบบไร้รอยต่อแก่ลูกค้าหลายล้านราย

SCB

เร่งยกระดับศักยภาพด้าน Data และ AI ขององค์กร ด้วยแพลตฟอร์ม Data Intelligence ของ Databricks

การร่วมมือกันระหว่างธนาคารและ Databricks สามารถสร้างโอกาสทางธุรกิจใหม่ๆ เช่น:

ยกระดับประสบการณ์ลูกค้าแบบ 360 องศาด้วย AI (AI-powered customer 360): แพลตฟอร์ม Data Intelligence ทำให้ธนาคารสามารถเข้าใจความต้องการของลูกค้าได้อย่างครอบคลุมรอบด้าน และช่วยสร้างประสบการณ์ด้านการเงินเฉพาะบุคคลแบบไร้รอยต่อให้แก่ลูกค้าในทุกช่องทางของธนาคาร อาทิ เว็บไซต์ โฆษณาแบบกึ่งถึง หรือที่สาขาของธนาคาร

• จัดระดับความน่าเชื่อถือของการอนุมัติสินเชื่อแบบทันทีด้วย AI (AI-powered credit scoring for instant loan approvals): จากเดิมที่การอนุมัติสินเชื่อต้องใช้เวลาหลายสัปดาห์ แต่ปัจจุบันลูกค้าสามารถทำธุรกรรมได้ทันทีเพียงคลิกเดียว เนื่องจากธนาคารสามารถวิเคราะห์เชิงคาดการณ์ด้วยการใช้ข้อมูลผนวกกับศักยภาพของ AI ที่มีอยู่เพื่อพิจารณาคุณสมบัติของลูกค้าแทนระบบเดิม ส่งผลให้ธนาคารสามารถอนุมัติสินเชื่อดิจิทัลใหม่ได้อย่างรวดเร็ว และเพิ่มอัตราการอนุมัติได้มากขึ้นถึงสองเท่า

นายอรรถพร เกษมเงิน ผู้จัดการใหญ่ และประธานเจ้าหน้าที่บริหาร กลุ่มงาน Technology ธนาคารไทยพาณิชย์ กล่าวว่า "เรายินดีอย่างยิ่งที่ได้ร่วมงานกับ Databricks เพื่อสร้างแพลตฟอร์มข้อมูลองค์กรแบบครบวงจรโดยยึดลูกค้าเป็นศูนย์กลาง สอดคล้องกับกลยุทธ์ "Digital Bank with Human Touch" ของธนาคาร ซึ่งมีเป้าหมายเพื่อให้การเปลี่ยนผ่านทางดิจิทัลของทั้งองค์กรประสบความสำเร็จ และสร้างการเติบโตไปพร้อมกับการยกระดับประสบการณ์แบบไร้รอยต่อให้แก่ลูกค้า ซึ่งความร่วมมือในครั้งนี้ ยังครอบคลุมถึงการฝึกอบรมเพื่อยกระดับความรู้ ความสามารถด้าน Data และ AI ให้กับพนักงานของเราอีกด้วย"

ด้าน เซซีลี อึ้ง รองประธานและผู้จัดการทั่วไปของ Databricks (ASEAN และ Greater China) เปิดเผยว่า "เรารู้สึกยินดีและเป็นเกียรติที่ธนาคารไทยพาณิชย์เลือกแพลตฟอร์ม Data Intelligence ของ Databricks สำหรับการสร้างกลยุทธ์ในการทรานส์ฟอร์มและปรับเปลี่ยนองค์กรสู่ระบบดิจิทัลของธนาคาร โดยความร่วมมือครั้งนี้ เราจะร่วมกันสร้างคุณค่าเพื่อตอบสนองความต้องการด้านการธนาคารให้แก่ลูกค้าของ ธนาคารให้มากยิ่งขึ้นผ่านการ

วิเคราะห์ข้อมูลเชิงลึกแบบเรียลไทม์" ยกระดับทักษะด้าน Data และ AI ของพนักงานธนาคารกว่า 1,800 ราย ภายใต้กลยุทธ์การเปลี่ยนผ่านทางดิจิทัล (Digital Transformation) ของธนาคาร Databricks จะเปิดตัว Data and AI Academy ร่วมกับ IT Academy ของธนาคาร เพื่อฝึกอบรมพนักงานกว่า 1,800 คน ที่ทำงานเกี่ยวข้องกับวิทยาการข้อมูล การวิเคราะห์ และ AI เพื่อเพิ่มทักษะความเชี่ยวชาญในการใช้เทคโนโลยี Data และ AI ให้แก่พนักงาน อันจะนำไปสู่การเพิ่มประสิทธิภาพและผลลัพธ์ที่ดียิ่งขึ้นต่อไป โดยโครงการฝึกอบรมจะเริ่มขึ้นเร็วๆ นี้ และเมื่อพนักงานที่เข้ารับการอบรมจนจบโครงการจะได้รับมอบใบรับรองและประกาศนียบัตรอย่างเป็นทางการจาก Databricks โดยโครงการนี้จะช่วยเพิ่มพูนทักษะความสามารถด้าน Data และ AI ทั่วทั้งองค์กร ควบคู่ไปกับการยกระดับศักยภาพของพนักงาน



ASIAN PALM OIL PUBLIC COMPANY LIMITED



บริษัท เอเชียันน้ำมันปาล์ม จำกัด (มหาชน)
ผลิตน้ำมันปาล์มดิบจากผลปาล์มที่ซื้อมาจากเกษตรกรทั่วไป
และผลิตไฟฟ้าพลังงานจากก๊าซชีวภาพที่มีความมุ่งมั่น
เพื่อรับผิดชอบต่อสิ่งแวดล้อมและชุมชน

นายสิทธิภาส อุดมผลกุล

ประธานเจ้าหน้าที่บริหาร
บริษัท เอเชียันน้ำมันปาล์ม จำกัด (มหาชน)
หรือ APO

ผลิตภัณฑ์ คุณภาพ

น้ำมันปาล์มดิบ

เมล็ดในปาล์ม

กะลา

ไฟฟ้า

บริษัท เอเชียันน้ำมันปาล์ม จำกัด (มหาชน)

99 หมู่ที่ 2 ตำบลอ่าวลึกใต้ อำเภออ่าวลึก จังหวัดกระบี่ 81110



<https://asianpalmoil.com/>



075-681355



Info@asianpalmoil.com



ฮอนไชน์ Business

**กองทุนสำรองเลี้ยงชีพสำหรับลูกจ้างประจำ
ของส่วนราชการ (กสจ.) วางใจแต่งตั้ง
บลจ.ยูโอบี ทำหน้าที่บริหารจัดการ
การลงทุนของกองทุน กสจ.**



**ธนพิริยะ รัชมอบผลิตภัณฑ์ไอจิกคนอร์
จำนวน 100 ลัง เพื่อส่งต่อให้กับประชาชน
ที่ได้รับความสะดวก ร้อน จากอุทกภัย
จ.เชียงใหม่**



**SAPPE ร่วมกับ
สมาคมบริษัทจดทะเบียนไทย และ
ตลาดหลักทรัพย์แห่งประเทศไทย
ส่งกำลังใจให้ผู้ประสบอุทกภัยต่อเนื่อง**



**เคทีซี รับใบประกาศเกียรติคุณ
จากสภาอากาศไทย หน่วยงานที่สนับสนุน
การบริจาคโลหิตต่อเนื่อง**



"โรงงานใหม่แปรรูปสาลีรายใหญ่ และมีเทคโนโลยีการผลิตที่ทันสมัยที่สุดในประเทศ"



ดร.ชาญกฤษ เดชวิทักษ์

รองประธานกรรมการบริหารและกรรมการผู้จัดการ
บริษัท ที เอส ฟลาวมิลล์ จำกัด (มหาชน)



สรุป ภาพรวมตลาด

ดัชนี

SET FTSE SET/FTSE ASEAN

ข้อมูลล่าสุด 27 ก.ย. 2567 17:29:54
สถานะตลาด : Closed

ดัชนี	ล่าสุด	เปลี่ยนแปลง	เปิด	สูงสุด	ต่ำสุด	ปริมาณ ('000 หุ้น)	มูลค่า (ล้านบาท.)
SET	1,450.15	-4.88 (-0.34%)	1,453.98	1,460.55	1,446.60	12,748,602	60,569.97
SET50	915.43	-5.03 (-0.55%)	919.03	922.62	912.11	2,102,937	41,326.25
SET50FF	893.28	-5.69 (-0.63%)	897.75	901.29	889.94	2,102,937	41,326.25
SET100	2,000.70	-8.71 (-0.43%)	2,007.41	2,016.01	1,994.45	3,724,128	51,644.14
SET100FF	1,960.78	-10.05 (-0.51%)	1,969.24	1,977.91	1,954.62	3,724,128	51,644.14
sSET	856.33	-0.55 (-0.06%)	857.97	864.42	855.80	609,360	2,651.27
SETCLMV	823.94	-4.66 (-0.56%)	829.23	832.71	823.33	1,126,319	31,382.14
SETHD	1,201.27	-12.35 (-1.02%)	1,212.78	1,214.71	1,196.74	1,574,854	22,287.70
SETESG	927.63	-5.02 (-0.54%)	932.33	935.89	925.30	2,899,763	43,910.27
SETWB	846.52	-1.86 (-0.22%)	848.86	853.81	845.40	841,863	12,097.08
mai	354.53	-2.79 (-0.78%)	356.80	360.25	353.58	774,802	1,309.55

SET



หมายเหตุ

- ข้อมูลเพื่อการศึกษาหรือใช้งานส่วนบุคคลเท่านั้น ไม่ใช่เพื่อประกอบการซื้อขายหลักทรัพย์
- ข้อมูลปริมาณและมูลค่าสิ้นวันหลังเวลา 17.35 น. เป็นข้อมูลที่รวมการซื้อขาย DRx

ภาพรวมภาวะตลาด		ข้อมูลล่าสุด 27 ก.ย. 2567 17:29:54			
		SET		mai	
สถานะ	หลักทรัพย์	ปริมาณ ('000 หุ้น)	หลักทรัพย์	ปริมาณ ('000 หุ้น)	
▲ เพิ่มขึ้น	221	2,290,197	78	295,450	
↔ ไม่เปลี่ยนแปลง	212	1,316,753	51	143,184	
▼ ลดลง	234	1,666,841	86	286,639	
จำนวนรายการ	SET	629,700	mai	73,937	

ผลการดำเนินงาน		ข้อมูล ณ วันที่ 26 ก.ย. 2567	
		SET	mai
มูลค่าหลักทรัพย์ตามราคาตลาด (ลบ.)		18,044,407.81	360,792.17
อัตราหมุนเวียนปริมาณการซื้อขาย (YTD) (%)		108.78	41.72
P/E (เท่า)		18.11	38.33
P/BV (เท่า)		1.38	1.81
อัตราเงินปันผลตอบแทน (%)		3.15	2.08
กำไรสุทธิต่อหุ้น		80.34	9.32

%การเปลี่ยนแปลงของดัชนี		ข้อมูล ณ วันที่ 26 ก.ย. 2567	
		SET	mai
ในรอบ 3 เดือนล่าสุด		+10.30%	-0.43%
ในรอบ 6 เดือนล่าสุด		+5.65%	-13.11%
YTD (Year to Date)		+2.77%	-13.19%

หมายเหตุ

- ไม่รวมหลักทรัพย์ที่ไม่มีการซื้อขาย
- หลักทรัพย์ต่างประเทศจะไม่ถูกรวมในการคำนวณข้อมูล อัตราส่วนราคาปิดต่อกำไรต่อหุ้น อัตราส่วนราคาตลาดต่อมูลค่าหุ้นทางบัญชี อัตราเงินปันผลตอบแทน มูลค่าหลักทรัพย์ตามราคาตลาด และอัตราหมุนเวียนปริมาณการซื้อขาย
- ไม่นำหลักทรัพย์ในหมวดกองทุนรวมหรือสิทธิประโยชน์เข้าร่วมคำนวณ (มีผลตั้งแต่ 31 มีนาคม 2552 เป็นต้นไป)

SET

10 อันดับ สูงสุด

มูลค่าซื้อขาย 10 อันดับ

หลักทรัพย์	ล่าสุด	เปลี่ยนแปลง	มูลค่า AOM ('000 บาท)
☆ PTTEP	132.00	-5.50 (-4.00%)	4,420,941.75
☆ EA	9.25	+0.85 (+10.12%)	3,360,369.95
☆ KBANK	149.50	-4.50 (-2.92%)	3,273,119.65
☆ BBL	150.00	-4.00 (-2.60%)	2,710,400.90
☆ CPALL	66.25	+0.25 (+0.38%)	2,105,477.33
☆ BANPU	6.95	+0.05 (+0.72%)	2,051,271.81
☆ KTB	20.60	-0.10 (-0.48%)	1,908,352.40
☆ IVL	24.30	-0.10 (-0.41%)	1,608,078.74
☆ SCB	110.00	-1.00 (-0.90%)	1,413,418.70
☆ BDMS	30.25	-0.25 (-0.82%)	1,399,163.43

ปริมาณซื้อขาย 10 อันดับ

หลักทรัพย์	ล่าสุด	เปลี่ยนแปลง	ปริมาณ AOM (หุ้น)
☆ TTB	1.94	0.00 (0.00%)	660,699,100
☆ EA	9.25	+0.85 (+10.12%)	369,209,100
☆ AAV	2.82	+0.18 (+6.82%)	361,743,000
☆ VGI	2.40	-0.04 (-1.64%)	322,190,200
☆ BANPU	6.95	+0.05 (+0.72%)	290,706,900
☆ NEX	1.32	+0.14 (+11.86%)	113,551,000
☆ SIRI	1.92	0.00 (0.00%)	108,744,700
☆ BYD	1.52	+0.10 (+7.04%)	92,759,400
☆ KTB	20.60	-0.10 (-0.48%)	92,130,500
☆ HMPRO	10.50	-0.30 (-2.78%)	86,855,300

ราคาเพิ่มขึ้น 10 อันดับ

หลักทรัพย์	ล่าสุด	เปลี่ยนแปลง	ปริมาณ AOM (หุ้น)
☆ NEP <small>cb</small>	0.32	+0.07 (+28.00%)	25,167,000
☆ MCOT	3.42	+0.58 (+20.42%)	7,226,500
☆ PPPM	0.73	+0.09 (+14.06%)	47,617,200
☆ TFI	0.09	+0.01 (+12.50%)	1,974,300
☆ NEX	1.32	+0.14 (+11.86%)	113,551,000
☆ TSTH	0.76	+0.07 (+10.14%)	15,879,000
☆ EA	9.25	+0.85 (+10.12%)	369,209,100
☆ GRAND	0.12	+0.01 (+9.09%)	4,022,900
☆ MILL <small>cb cs</small>	0.12	+0.01 (+9.09%)	10,296,000
☆ CPT	0.85	+0.07 (+8.97%)	4,251,700

ราคาลดลง 10 อันดับ

หลักทรัพย์	ล่าสุด	เปลี่ยนแปลง	ปริมาณ AOM (หุ้น)
☆ NC	3.46	-0.30 (-7.98%)	67,700
☆ WAVE	0.13	-0.01 (-7.14%)	3,039,600
☆ PK	0.83	-0.06 (-6.74%)	3,977,000
☆ ROCK	10.30	-0.60 (-5.50%)	2,600
☆ WIN	0.54	-0.03 (-5.26%)	8,513,600
☆ GJS	0.18	-0.01 (-5.26%)	5,196,100
☆ INSURE	83.50	-4.50 (-5.11%)	3,100
☆ KPNPF	2.70	-0.14 (-4.93%)	7,700
☆ DUSIT	11.60	-0.60 (-4.92%)	2,547,800
☆ TCMC	0.98	-0.05 (-4.85%)	14,458,500

mai

10 อันดับ สูงสุด

มูลค่าซื้อขาย 10 อันดับ

หลักทรัพย์	ล่าสุด	เปลี่ยนแปลง	มูลค่า AOM ('000 บาท)
☆ SEI	6.50	0.00 (0.00%)	259,746.99
☆ TMI	1.39	+0.02 (+1.46%)	111,531.47
☆ PROEN <small>XW</small>	3.06	-0.40 (-11.56%)	83,979.51
☆ YGG	0.96	-0.06 (-5.88%)	57,481.31
☆ MASTER	49.75	-0.50 (-1.00%)	40,562.80
☆ KGEN	1.87	-0.01 (-0.53%)	31,076.31
☆ XO	23.90	-0.40 (-1.65%)	29,924.27
☆ BEB	20.20	+0.20 (+1.00%)	28,957.59
☆ BBIK	40.25	+0.25 (+0.63%)	27,118.73
☆ CMO <small>CS NP</small>	1.03	+0.10 (+10.75%)	26,675.76

ปริมาณซื้อขาย 10 อันดับ

หลักทรัพย์	ล่าสุด	เปลี่ยนแปลง	ปริมาณ AOM (หุ้น)
☆ TMI	1.39	+0.02 (+1.46%)	79,667,100
☆ YGG	0.96	-0.06 (-5.88%)	58,455,700
☆ SEI	6.50	0.00 (0.00%)	40,103,000
☆ NEWS <small>CS</small>	0.01	0.00 (0.00%)	32,155,600
☆ BTC	0.52	+0.02 (+4.00%)	31,441,500
☆ HPT	0.54	+0.02 (+3.85%)	29,951,300
☆ PROEN <small>XW</small>	3.06	-0.40 (-11.56%)	27,216,200
☆ CMO <small>CS NP</small>	1.03	+0.10 (+10.75%)	26,021,400
☆ PSG	0.60	-0.02 (-3.23%)	23,510,700
☆ TVDH	0.20	+0.01 (+5.26%)	22,018,100

ราคาเพิ่มขึ้น 10 อันดับ

หลักทรัพย์	ล่าสุด	เปลี่ยนแปลง	ปริมาณ AOM (หุ้น)
☆ CIG	0.06	+0.01 (+20.00%)	8,410,200
☆ MORE	0.07	+0.01 (+16.67%)	179,700
☆ CMO <small>CS NP</small>	1.03	+0.10 (+10.75%)	26,021,400
☆ META	0.15	+0.01 (+7.14%)	598,100
☆ PROS	1.25	+0.08 (+6.84%)	195,600
☆ ETE	1.17	+0.07 (+6.36%)	6,591,000
☆ SAAM	7.70	+0.45 (+6.21%)	835,500
☆ TVDH	0.20	+0.01 (+5.26%)	22,018,100
☆ TM	1.45	+0.07 (+5.07%)	2,585,600
☆ TRP	9.80	+0.40 (+4.26%)	519,600

ราคาลดลง 10 อันดับ

หลักทรัพย์	ล่าสุด	เปลี่ยนแปลง	ปริมาณ AOM (หุ้น)
☆ PROEN <small>XW</small>	3.06	-0.40 (-11.56%)	27,216,200
☆ ADB	0.96	-0.12 (-11.11%)	3,233,800
☆ TURTLE	6.35	-0.55 (-7.97%)	5,400
☆ NCL	0.62	-0.05 (-7.46%)	20,911,600
☆ GTV <small>CS</small>	0.14	-0.01 (-6.67%)	4,001,700
☆ HYDRO <small>CS NP</small>	0.30	-0.02 (-6.25%)	5,715,200
☆ YGG	0.96	-0.06 (-5.88%)	58,455,700
☆ SIMAT	1.98	-0.12 (-5.71%)	5,256,800
☆ PHOL	3.10	-0.18 (-5.49%)	720,800
☆ DPAINT	2.20	-0.12 (-5.17%)	1,213,900

มูลค่าซื้อขาย

ตามกลุ่มนักลงทุน

SET mai

มูลค่าการซื้อขายตามกลุ่มนักลงทุน (SET)

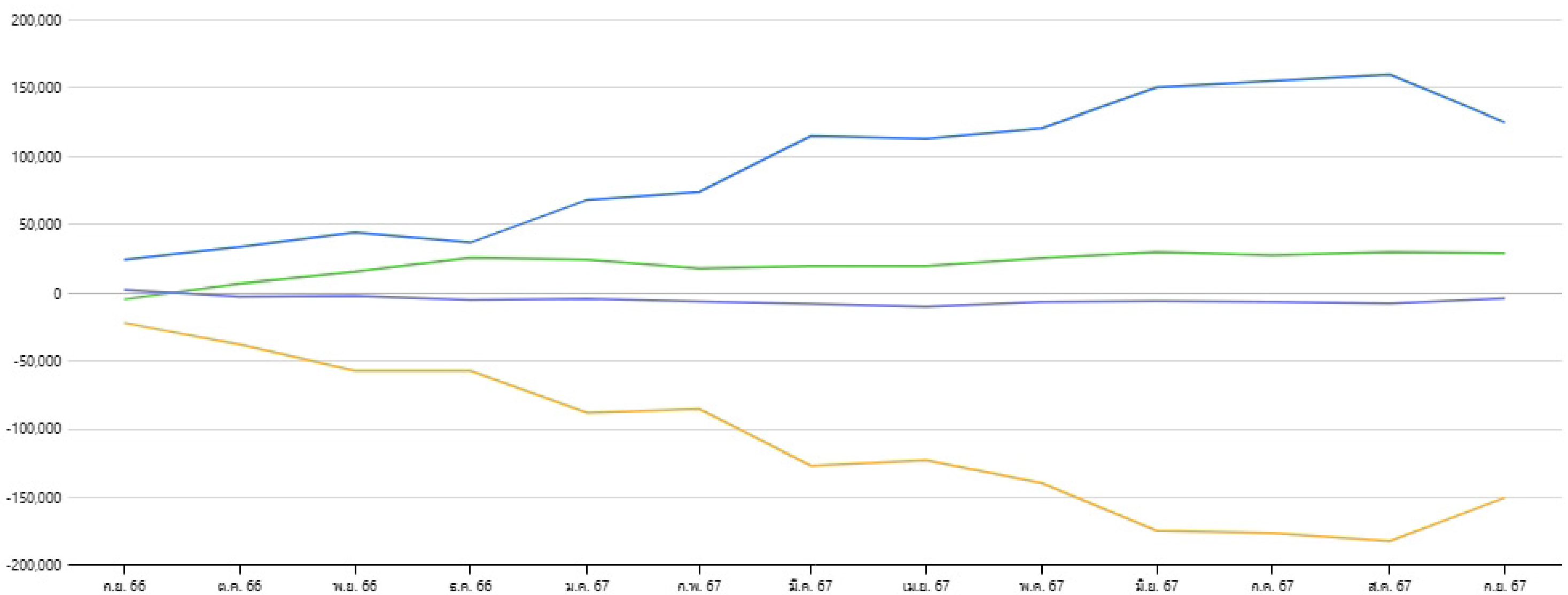
หน่วย : ล้านบาท

นักลงทุน	วันที่ 27 ก.ย. 2567					01 ก.ย. 2567 - 27 ก.ย. 2567					01 ม.ค. 2567 - 27 ก.ย. 2567				
	ซื้อ	%	ขาย	%	สุทธิ	ซื้อ	%	ขาย	%	สุทธิ	ซื้อ	%	ขาย	%	สุทธิ
สถาบันในประเทศ	5,531.44	9.13	6,961.06	11.49	-1,429.62	105,474.90	8.62	107,594.78	8.79	-2,119.88	757,029.03	9.29	755,097.36	9.27	1,931.66
บัญชีบริษัทหลักทรัพย์	5,060.25	8.35	4,934.23	8.15	126.03	88,178.41	7.20	84,381.64	6.89	3,796.77	544,078.97	6.68	542,845.57	6.66	1,233.40
นักลงทุนต่างประเทศ	27,630.49	45.62	29,434.72	48.60	-1,804.24	602,167.07	49.19	572,026.58	46.73	30,140.49	4,184,218.66	51.36	4,278,826.07	52.52	-94,607.41
นักลงทุนในประเทศ	22,347.79	36.90	19,239.96	31.76	3,107.83	428,245.54	34.99	460,062.92	37.58	-31,817.38	2,661,252.32	32.67	2,569,809.97	31.54	91,442.35

มูลค่าการซื้อขายสุทธิสะสมตามกลุ่มนักลงทุนย้อนหลัง 1 ปี

ข้อมูล ณ วันที่ 27 ก.ย. 2567

มูลค่า (ล้านบาท)


 สถาบันในประเทศ X

 บัญชีบริษัทหลักทรัพย์ X

 นักลงทุนต่างประเทศ X

 นักลงทุนในประเทศ X

mai

มูลค่าซื้อขาย

ตามกลุ่มนักลงทุน

SET mai

มูลค่าการซื้อขายตามกลุ่มนักลงทุน (mai)

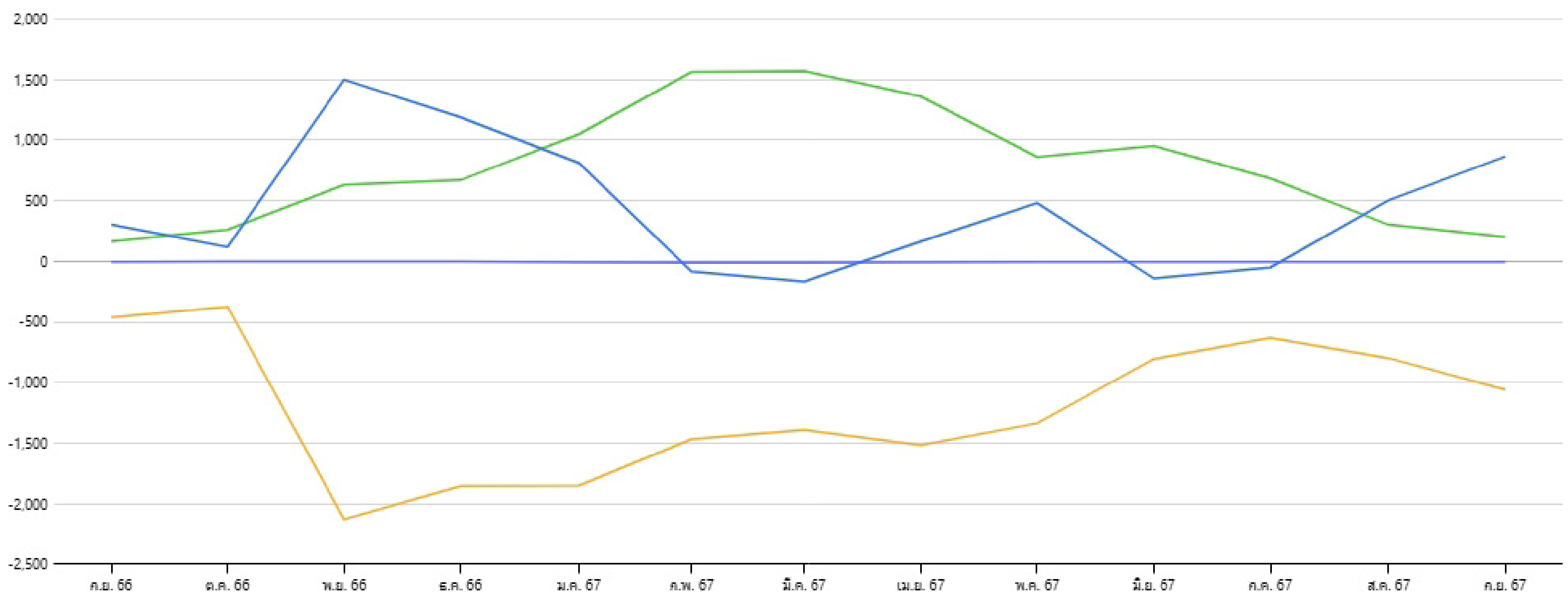
หน่วย : ล้านบาท

นักลงทุน	วันที่ 27 ก.ย. 2567					01 ก.ย. 2567 - 27 ก.ย. 2567					01 ม.ค. 2567 - 27 ก.ย. 2567				
	ซื้อ	%	ขาย	%	สุทธิ	ซื้อ	%	ขาย	%	สุทธิ	ซื้อ	%	ขาย	%	สุทธิ
สถาบันในประเทศ	11.40	0.87	11.03	0.84	0.37	572.83	1.68	675.21	1.98	-102.38	7,734.57	2.59	8,204.48	2.75	-469.91
บัญชีบริษัทหลักทรัพย์	0.38	0.03	0.28	0.02	0.10	22.83	0.07	21.83	0.06	0.99	295.84	0.10	298.77	0.10	-2.93
นักลงทุนต่างประเทศ	142.86	10.91	150.45	11.49	-7.59	3,783.05	11.12	4,049.66	11.90	-266.61	40,283.85	13.48	39,494.85	13.22	789.00
นักลงทุนในประเทศ	1,154.91	88.19	1,147.79	87.65	7.12	29,648.67	87.13	29,280.67	86.05	368.00	250,436.17	83.83	250,752.33	83.93	-316.16

มูลค่าการซื้อขายสุทธิสะสมตามกลุ่มนักลงทุนย้อนหลัง 1 ปี

ข้อมูล ณ วันที่ 27 ก.ย. 2567

มูลค่า (ล้านบาท)



สถาบันในประเทศ X
 บัญชีบริษัทหลักทรัพย์ X
 นักลงทุนต่างประเทศ X
 นักลงทุนในประเทศ X

HOONINSIDE



ติดตาม Magazine Hooninside ได้แล้ววันนี้



WWW.HOONINSIDE.COM



LINE : HOONINSIDE

NEWSCENTER

PROGRAM NEWS CENTER



@HOONINSIDE

ติดต่อฝ่ายโฆษณา 02-276-5976 คุณนุ้ย
E-mail: reporter@hooninside.com



@HOONINSIDE